

بِسْمِ اللَّهِ الرَّحْمَنِ الرَّحِيمِ

م  
NKTsoft

٢٠١٦





## **چکیده آماری**

**دانشگاه شهید چمران اهواز**

**سال تحصیلی ۱۴۰۰ - ۱۳۹۹**

**مدیریت نظارت، ارزیابی و تضمین کیفیت دانشگاه**

**اداره آمار**

**اردیبهشت ماه ۱۴۰۱**



**چکیده آمار دانشگاه شهید چمران اهواز**

**سال های تحصیلی ۱۳۹۹-۱۳۸۶**

---

---

**وزارت علوم، تحقیقات و فناوری**

**دانشگاه شهید چمران اهواز**

**تهیه و تدوین: پریسا مزارعیان**

**سال انتشار: اردیبهشت ماه ۱۴۰۱**

**تیراژ: ۷۰**

---

---



# فہرست مطالب

صفحہ	عنوان
۱	مقدمہ .....
۵	آمار آموزشی سال تحصیلی ۱۴۰۰-۱۳۹۹ .....
۶	آمار آموزشی سال تحصیلی ۹۹ - ۹۸ .....
۷	آمار آموزشی سال تحصیلی ۹۸-۹۷ .....
۸	آمار آموزشی سال تحصیلی ۹۷-۹۶ .....
۹	آمار آموزشی سال تحصیلی ۹۶-۹۵ .....
۱۰	آمار آموزشی سال تحصیلی ۹۵-۹۴ .....
۱۱	آمار آموزشی سال تحصیلی ۹۴ - ۹۳ .....
۱۲	آمار آموزشی سال تحصیلی ۹۳ - ۹۲ .....
۱۳	آمار آموزشی سال تحصیلی ۹۲ - ۹۱ .....
۱۴	آمار آموزشی سال تحصیلی ۹۱ - ۹۰ .....
۱۵	آمار آموزشی سال تحصیلی ۹۰ - ۸۹ .....
۱۶	آمار آموزشی سال تحصیلی ۸۹ - ۸۸ .....
۱۷	آمار آموزشی سال تحصیلی ۸۸ - ۸۷ .....
۱۸	آمار آموزشی سال تحصیلی ۸۷ - ۸۶ .....
۳۱	آمار پژوهشی سال تحصیلی ۱۴۰۰ - ۱۳۹۹ .....
۳۲	آمار پژوهشی سال تحصیلی ۹۹ - ۹۸ .....
۳۳	آمار پژوهشی سال تحصیلی ۹۸-۹۷ .....
۳۴	آمار پژوهشی سال تحصیلی ۹۷-۹۶ .....
۳۵	آمار پژوهشی سال تحصیلی ۹۶-۹۵ .....
۳۶	آمار پژوهشی سال تحصیلی ۹۵-۹۴ .....
۳۷	آمار پژوهشی سال تحصیلی ۹۴ - ۹۳ .....
۳۸	آمار پژوهشی سال تحصیلی ۹۳ - ۹۲ .....

# فهرست مطالب

صفحه	عنوان
۳۹	آمار پژوهشی سال تحصیلی ۹۲ - ۹۱
۴۰	آمار پژوهشی سال تحصیلی ۹۱ - ۹۰
۴۱	آمار پژوهشی سال تحصیلی ۹۰ - ۸۹
۴۲	آمار پژوهشی سال تحصیلی ۸۹ - ۸۸
۴۳	آمار پژوهشی سال تحصیلی ۸۸ - ۸۷
۴۴	آمار پژوهشی سال تحصیلی ۸۷ - ۸۶
۵۷	آمار دانشجویی سال تحصیلی ۱۴۰۰-۱۳۹۹
۵۸	آمار دانشجویی سال تحصیلی ۹۹-۹۸
۵۹	آمار دانشجویی سال تحصیلی ۹۸-۹۷
۶۰	آمار دانشجویی سال تحصیلی ۹۷-۹۶
۶۱	آمار دانشجویی سال تحصیلی ۹۶-۹۵
۶۲	آمار دانشجویی سال تحصیلی ۹۵-۹۴
۶۳	آمار دانشجویی سال تحصیلی ۹۴-۹۳
۶۴	آمار دانشجویی سال تحصیلی ۹۳-۹۲
۶۵	آمار دانشجویی سال تحصیلی ۹۲-۹۱
۶۶	آمار دانشجویی سال تحصیلی ۹۱-۹۰
۶۷	آمار دانشجویی سال تحصیلی ۹۰-۸۹
۷۱	فعالیت های فرهنگی سال تحصیلی ۱۴۰۰-۱۳۹۹
۷۲	فعالیت های فرهنگی سال تحصیلی ۹۹-۹۸
۷۳	فعالیت های فرهنگی سال تحصیلی ۹۸-۹۷
۷۴	فعالیت های فرهنگی سال تحصیلی ۹۷-۹۶
۷۵	فعالیت های فرهنگی سال تحصیلی ۹۶-۹۵
۷۶	فعالیت های فرهنگی سال تحصیلی ۹۵-۹۴



# فهرست مطالب

صفحه	عنوان
۷۷	فعالیت های فرهنگی سال تحصیلی ۹۴ - ۹۳
۷۸	فعالیت های فرهنگی سال تحصیلی ۹۳ - ۹۲
۷۹	فعالیت های فرهنگی سال تحصیلی ۹۲ - ۹۱
۸۰	فعالیت های فرهنگی سال تحصیلی ۹۱ - ۹۰
۸۱	فعالیت های فرهنگی سال تحصیلی ۹۰ - ۸۹
۸۳	آمار دانشجویی و فرهنگی سال تحصیلی ۸۹ - ۸۸
۸۴	آمار دانشجویی و فرهنگی سال تحصیلی ۸۸ - ۸۷
۸۵	آمار دانشجویی و فرهنگی سال تحصیلی ۸۷ - ۸۶
۸۹	آمار پشتیبانی سال تحصیلی ۱۴۰۰-۱۳۹۹
۹۰	آمار پشتیبانی سال تحصیلی ۹۹-۹۸
۹۱	آمار پشتیبانی سال تحصیلی ۹۸-۹۷
۹۲	آمار پشتیبانی سال تحصیلی ۹۷-۹۶
۹۳	آمار پشتیبانی سال تحصیلی ۹۶-۹۵
۹۴	آمار پشتیبانی سال تحصیلی ۹۵-۹۴
۹۵	آمار پشتیبانی سال تحصیلی ۹۴ - ۹۳
۹۶	آمار پشتیبانی سال تحصیلی ۹۳ - ۹۲
۹۷	آمار پشتیبانی سال تحصیلی ۹۲ - ۹۱
۹۸	آمار پشتیبانی سال تحصیلی ۹۱ - ۹۰
۹۹	آمار پشتیبانی سال تحصیلی ۹۰ - ۸۹
۱۰۰	آمار پشتیبانی سال تحصیلی ۸۹ - ۸۸
۱۰۱	آمار پشتیبانی سال تحصیلی ۸۸ - ۸۷
۱۰۲	آمار پشتیبانی سال تحصیلی ۸۷ - ۸۶

# فهرست نمودارها

صفحه	عنوان
۱۹	تعداد دانشجویان به تفکیک مقطع تحصیلی طی سالهای ۸۶-۹۹.....
۲۰	تعداد کل دانشجویان و دانشجویان تحصیلات تکمیلی طی سال های ۸۶-۹۹.....
۲۱	تعداد دانشجویان پذیرفته شده به تفکیک مقطع تحصیلی طی سال های ۸۶-۹۹.....
۲۲	تعداد کل دانشجویان و دانشجویان تحصیلات تکمیلی پذیرفته شده طی سال های ۸۶-۹۹.....
۲۳	تعداد دانش آموختگان به تفکیک مقطع تحصیلی طی سال های ۸۵-۹۸.....
۲۴	تعداد کل دانش آموختگان و دانش آموختگان مقاطع تحصیلات تکمیلی طی سال های ۸۵-۹۸.....
۲۵	تعداد رشته ها طی سال های ۸۶-۹۹.....
۲۶	تعداد فارغ التحصیلان کارشناسی دانشگاه شهید چمران پذیرفته شده در آزمون کارشناسی ارشد دانشگاههای دولتی طی سالهای ۸۶-۹۹.....
۲۷	نسبت دانشجو به هیات علمی طی سال های ۸۶-۹۹.....
۲۸	تعداد دانشجویان استعدادهای درخشان دانشگاه طی سالهای ۸۶-۹۹...
۴۵	مقالات چاپ شده طی سالهای ۸۶-۹۹.....
۴۶	سمینارها و همایش های برگزار شده در دانشگاه طی سالهای ۸۶-۹۹.....
۴۷	طرحهای تحقیقاتی مصوب طی سالهای ۸۶-۹۹.....
۴۸	مبلغ جذب شده از طریق قراردادهای تحقیقاتی ( به هزار ریال ) طی سالهای ۸۶-۹۹.....
۴۹	تعداد کل اعضای هیات علمی و اعضای هیات علمی که گرنت شامل حالشان گردیده-۸۶-۹۹.....

# فهرست نمودارها

صفحه	عنوان
۵۰	اختراعات ثبت شده طی سال های ۹۹-۸۶ .....
۵۱	کتاب چاپ شده (تالیفی _ ترجمه ای ) طی سال های ۹۹-۸۶ .....
۵۲	امتیاز انتشار مجله علمی _ پژوهشی طی سال های ۹۹-۸۶ .....
	تعداد واحدهای فناور مستقل در پارکهای علم و فناوری و مراکز رشد
۵۳	واحدهای فناوری طی سال های ۹۹-۸۶ .....
۸۶	مساحت کل فضاها طی سال های ۹۹-۸۶ .....
۱۰۳	تعداد اعضای هیات علمی به تفکیک مرتبه علمی طی سالهای ۹۹-۸۶ ....
	تعداد کارکنان دانشگاه به تفکیک مرحله استخدامی طی
۱۰۴	سالهای ۹۹-۸۶.....



## مقدمه :

به حول و قوه الهی به منظور آگاهی مسئولین و دست اندرکاران امور برنامه ریزی از اطلاعات آماری و بررسی سیر تحولات و مقایسه ای دانشگاه در زمینه های آموزشی، پژوهشی، دانشجویی و اداری و مالی، این مدیریت اقدام به تهیه گزارشی تحت عنوان «چکیده آمار دانشگاه به تفکیک معاونت های آموزشی، پژوهشی، دانشجویی، فرهنگی و اداری و مالی» نموده است. گزارش حاضر یازدهمین گزارش تحت این عنوان می باشد و تمام سعی ما بر این است که علاوه بر ارائه آمار سال تحصیلی ۱۴۰۰-۱۳۹۹، اشکالات موجود در گزارشات قبلی را اصلاح نماییم. لذا از کلیه مدیران و مسئولین دانشگاه درخواست می گردد گزارش پیش رو را با دقت نظر بیشتری بررسی و ایرادات احتمالی را جهت اصلاح به این مدیریت اعلام نمایند. بی شک نقطه نظرات ارزشمند مدیران و مسئولین محترم دانشگاه و حمایت های ایشان در بهبود کیفیت اقدام انجام شده، تأثیر گذار خواهد بود.

در سال تحصیلی ۱۴۰۰-۱۳۹۹ به دلیل شیوع بیماری کرونا و آموزش مجازی، در بسیاری از موارد و فعالیت ها، بخصوص فعالیت های دانشجویی و فرهنگی، آمار نسبت به سنوات قبل کاهش یافته است.

در خاتمه از زحمات بی شائبه و صادقانه سرکارخانم پریسا مزارعیان رئیس اداره آمار که با تلاش و دقت داده های این مجموعه را جمع آوری و تدوین نموده است، تشکر و قدردانی بعمل می آید.

حمید فرهادی راد

مدیر نظارت، ارزیابی و تضمین کیفیت دانشگاه



# آموزشی





آمار آموزشی سال تحصیلی ۱۴۰۰ - ۱۳۹۹

تعداد دانشکده : ۱۶+ پردیس بین الملل : تعداد گروه : ۶۷ : تعداد کارگاه : ۶۹ : تعداد آزمایشگاه : ۲۱۳ : تعداد کلاس : ۲۸۴  
 آمار دانشجویان شاغل به تحصیل در سال تحصیلی ۱۴۰۰-۱۳۹۹ به تفکیک دوره، مقطع و جنسیت

روزانه	کارشناسی-ن		کارشناسی		کارشناسی ارشد		دکتری حرفه ای		دکتری تخصصی		جمع کل
	مرد	زن	مرد	زن	مرد	زن	مرد	زن	مرد	زن	
۱۲۷۱۷	۸۰	۱۲	۵۰۲۴	۲۷۰۹	۱۸۴۲	۱۴۲۲	۱۱۷	۱۸۶	۶۴۶	۶۷۹	۷۷۰۹
۱۵۲۵	۰	۰	۶۸۱	۳۹۳	۱۵۲	۱۵۲	۴۱	۵۳	۱۷	۳۲	۸۹۵
۲۲۶	۰	۰	۰	۰	۶۷	۹۱	۰	۰	۳۷	۳۱	۱۱۲
۶۲۸	۰	۰	۰	۱	۷۸	۵۰۱	۰	۱	۱۰	۳۶	۵۳۹
۱۵۰۹۶	۸۰	۱۲	۵۷۰۶	۳۱۰۳	۲۱۶۶	۲۱۴۳	۱۵۸	۲۴۰	۷۱۰	۷۷۸	۸۷۹۷
جمع کل	۹۲	۱۲	۸۸۰۹	۴۳۰۹	۳۹۸	۱۴۸۸	۱۵۰۹۶				

نسبت دانشجویان به هیات علمی : ۲۵/۶

آمار دانشجویان پذیرفته شده (ثبت نام شده) در سال تحصیلی ۱۴۰۰-۱۳۹۹ به تفکیک دوره، مقطع و جنسیت

روزانه	کارشناسی-ن		کارشناسی		کارشناسی ارشد		دکتری حرفه ای		دکتری تخصصی		جمع کل
	مرد	زن	مرد	زن	مرد	زن	مرد	زن	مرد	زن	
۳۴۶۰	۳۲	۴	۱۲۸۶	۶۹۲	۵۵۴	۴۶۶	۴۲	۶۸	۱۵۲	۱۶۲	۲۰۶۷
۷۶	۰	۰	۱۹	۳۴	۴	۱۰	۱	۰	۱	۷	۲۵
۱۶	۰	۰	۰	۰	۱	۶	۰	۰	۵	۴	۶
۱۶۰	۰	۰	۱	۰	۳۲	۱۲۱	۰	۱	۱	۴	۳۴
۳۷۱۲	۳۲	۴	۱۳۰۶	۷۲۶	۵۹۱	۶۰۳	۴۴	۶۹	۱۵۹	۱۷۸	۲۱۳۲
جمع کل	۳۶	۴	۲۰۳۲	۱۱۹۴	۱۱۳	۳۷۱۲					

آمار دانش آموختگان (فارغ التحصیلان) در سال تحصیلی ۹۹ - ۹۸ به تفکیک دوره، مقطع و جنسیت

روزانه	کارشناسی-ن		کارشناسی		کارشناسی ارشد		دکتری حرفه ای		دکتری تخصصی		جمع کل
	مرد	زن	مرد	زن	مرد	زن	مرد	زن	مرد	زن	
۱۵۲۷	۳۶	۵	۶۶۴	۳۲۷	۲۱۶	۱۶۶	۳	۴	۴۶	۶۰	۹۶۵
۱۷۶	۱	۰	۷۸	۵۶	۱۵	۹	۷	۵	۱	۴	۷۴
۳۱	۰	۰	۰	۰	۷	۲	۰	۰	۹	۱۳	۱۵
۶	۰	۰	۰	۰	۰	۶	۰	۰	۰	۰	۶
۱۷۵۰	۳۷	۵	۷۴۲	۳۹۳	۲۳۸	۱۸۳	۱۰	۹	۵۶	۷۷	۱۰۸۳
جمع کل	۴۲	۵	۱۱۳۵	۴۲۱	۱۹	۱۷۵۰					

آمار دانشجویان استعداد های درخشان در سال تحصیلی ۱۴۰۰-۱۳۹۹

مقطع	کارشناسی	کارشناسی ارشد	شاگرد اول کارشناسی به کارشناسی ارشد	نمونه کشوری ارشد	دکتری تخصصی	پذیرفته شده زیر رتبه ۱۰۰۰	انجمن معیار ۲۰۵٪ دانشجویان	برگزیده المپیادهای علمی کشور	خوارزمی	چشواره	جمع کل
تعداد	۱۱۹	۰	۰	۰	۴۴	۰	۰	۵	۰	۰	۱۶۸

آمار تعداد رشته گرایش ها در سال تحصیلی ۱۴۰۰-۱۳۹۹ به تفکیک مقطع تحصیلی

روزانه	کارشناسی-ن	کارشناسی	کارشناسی ارشد	دکتری حرفه ای	دکتری تخصصی	جمع
۳	۳	۵۵	۱۳۸	۱	۷۸	۲۷۸

پردیس بین المللی دانشگاه نیز دارای ۴۵ رشته گرایش در مقطع کارشناسی ارشد و ۱۸ رشته گرایش در مقطع دکتری می باشد .

تعداد فارغ التحصیلان کارشناسی پذیرفته شده در آزمون کارشناسی ارشد دانشگاههای دولتی : ۹۰۰

آمار آموزشی سال تحصیلی ۹۹ - ۹۸

تعداد دانشکده : ۱۵+ پردیس بین الملل تعداد گروه : ۶۶ تعداد کارگاه : ۶۱ تعداد آزمایشگاه : ۱۹۷ تعداد کلاس : ۲۶۵  
 آمار دانشجویان شاغل به تحصیل در سال تحصیلی ۹۹ - ۹۸ به تفکیک دوره، مقطع و جنسیت

جمع کل	کارشناسی-ن		کارشناسی		کارشناسی ارشد		دکتری حرفه ای		دکتری تخصصی		جمع	
	مرد	زن	مرد	زن	مرد	زن	مرد	زن	مرد	زن	مرد	زن
	۱۰۸۷۱	۸۳	۱۱	۴۳۸۷	۲۳۳۱	۱۱۹۸	۱۴۹۳	۷۸	۱۳۱	۵۴۱	۵۸۸	۶۵۸۲
۱۶۳۳	۰	۰	۷۴۴	۴۲۲	۱۵۲	۱۶۷	۴۰	۶۴	۱۷	۲۷	۹۶۸	۶۶۵
۲۴۸	۰	۰	۰	۰	۹۰	۷۲	۰	۰	۴۲	۴۴	۱۱۴	۱۳۴
۳۲۷	۰	۰	۰	۱	۲۶۴	۲۳	۰	۰	۹	۳۰	۲۲	۲۹۵
۱۳۰۷۹	۸۳	۱۱	۵۱۳۱	۲۷۸۴	۱۷۵۵	۱۷۰۴	۱۱۸	۱۹۵	۶۰۹	۶۸۹	۷۶۹۶	۵۳۸۳
جمع کل	۹۴	۷۹۱۵	۲۴۵۹	۳۱۳	۱۲۹۸	۱۳۰۷۹						

نسبت دانشجویان به هیات علمی : ۲۱

آمار دانشجویان پذیرفته شده (ثبت نام شده) در سال تحصیلی ۹۹ - ۹۸ به تفکیک دوره، مقطع و جنسیت

جمع کل	کارشناسی-ن		کارشناسی		کارشناسی ارشد		دکتری حرفه ای		دکتری تخصصی		جمع	
	مرد	زن	مرد	زن	مرد	زن	مرد	زن	مرد	زن	مرد	زن
	۲۸۹۴	۴۵	۴	۱۰۳۳	۵۹۰	۴۲۸	۵۰۷	۲۱	۳۳	۱۱۴	۱۱۹	۱۷۲۰
۱۷۲	۰	۰	۶۰	۷۴	۱۲	۱۹	۱	۱	۵	۷	۷۴	۹۸
۲۱	۰	۰	۰	۰	۷	۰	۰	۰	۸	۶	۸	۱۳
۱۵۴	۰	۰	۰	۱	۱۲۷	۱۴	۰	۰	۴	۸	۱۸	۱۳۶
۳۴۴۱	۴۵	۴	۱۰۹۳	۶۶۵	۵۳۳	۵۸۱	۲۲	۳۳	۱۲۷	۱۳۸	۱۸۲۰	۱۴۲۱
جمع کل	۴۹	۱۷۵۸	۱۱۱۴	۵۵	۲۴۵	۳۴۴۱						

آمار دانش آموزان (فارغ التحصیلان) در سال تحصیلی ۹۸ - ۹۷ به تفکیک دوره، مقطع و جنسیت

جمع کل	کارشناسی-ن		کارشناسی		کارشناسی ارشد		دکتری حرفه ای		دکتری تخصصی		جمع	
	مرد	زن	مرد	زن	مرد	زن	مرد	زن	مرد	زن	مرد	زن
	۲۹۲۹	۳۷	۱۳	۱۰۸۹	۵۲۹	۴۷۴	۴۹۱	۱۶	۳۳	۱۰۴	۱۳۳	۱۷۲۰
۵۰۰	۷	۰	۱۹۹	۱۵۱	۴۵	۴۹	۲۵	۲۳	۰	۱	۲۷۶	۲۳۴
۴۲	۰	۰	۰	۰	۷	۱۲	۰	۰	۶	۱۷	۱۳	۲۹
۸	۰	۰	۰	۰	۷	۰	۰	۰	۱	۱	۷	۷
۳۴۷۹	۴۴	۱۳	۱۲۸۸	۶۹۰	۵۲۶	۵۵۹	۴۱	۵۶	۱۱۱	۱۵۱	۲۰۱۰	۱۴۶۹
جمع کل	۵۷	۱۹۷۸	۱۰۸۵	۹۷	۲۶۲	۳۴۷۹						

آمار دانشجویان استعداد های درخشان در سال تحصیلی ۹۹ - ۹۸

مقطع	کارشناسی	کارشناسی ارشد	شماره اول کارشناسی به کارشناسی ارشد	ارشد نمونه کشوری	دکتری تخصصی	پذیرفته شده زیر تپه ۱۰۰۰	انحراف معیار : ۲.۵٪	دانشجویان علمی کشور	بزرگترین المپیادهای علمی	جوایز ملی	چهارم	جمع کل
تعداد	۱۲۸	۰	۰	۰	۵۵	۰	۰	۰	۰	۰	۰	۱۸۳

\* به دلیل شیوع بیماری کرونا تا زمان گردآوری داده ها، المپیاد برگزار نگردیده بود.

آمار تعداد رشته گرایش ها در سال تحصیلی ۹۹ - ۹۸ به تفکیک مقطع تحصیلی

رشته	کارشناسی-ن	کارشناسی	کارشناسی ارشد	دکتری حرفه ای	دکتری تخصصی	جمع
رشته	۳	۳	۵۵	۱۲۷	۱	۲۷۶

پردیس بین المللی دانشگاه نیز دارای ۴۵ رشته گرایش در مقطع کارشناسی ارشد و ۱۸ رشته گرایش در مقطع دکتری می باشد.

تعداد فارغ التحصیلان کارشناسی پذیرفته شده در آزمون کارشناسی ارشد دانشگاههای دولتی : ۹۱۵

آمار آموزشی سال تحصیلی ۹۸ - ۹۷

تعداد دانشکده: ۱۴+ پردیس بین الملل تعداد گروه: ۶۳ تعداد کارگاه: ۶۱ تعداد آزمایشگاه: ۱۹۷ تعداد کلاس: ۲۶۵

آمار دانشجویان شاغل به تحصیل در سال تحصیلی ۹۸ - ۹۷ به تفکیک دوره، مقطع و جنسیت

جمع کل	کارشناسی-ن		کارشناسی		کارشناسی ارشد		دکتری حرفه ای		دکتری تخصصی		جمع	
	مرد	زن	مرد	زن	مرد	زن	مرد	زن	مرد	زن	مرد	زن
روزانه	۷۴	۲۱	۴۴۹۱	۲۳۱۱	۱۴۴۳	۱۱۸۵	۶۸	۱۱۷	۵۲۹	۶۱۴	۶۶۰۵	۴۲۴۸
شبانه	۶	۰	۸۹۶	۰	۲۰۷	۱۶۸	۶۰	۸۴	۱۷	۲۴	۱۱۸۶	۷۵۵
پردیس و دانشجوی خارجی	۰	۰	۰	۰	۸۴	۱۶۲	۰	۰	۴۴	۶۵	۱۲۸	۲۲۷
جمع	۸۰	۲۱	۵۳۸۷	۲۷۹۰	۱۷۳۴	۱۵۱۵	۱۲۸	۲۰۱	۵۹۰	۷۰۳	۷۹۱۹	۵۲۳۰
جمع کل	۱۰۱	۱۰۱	۸۱۷۷	۳۳۴۹	۳۳۴۹	۳۳۹	۳۳۹	۱۲۹۳	۱۲۹۳	۱۳۱۴۹	۱۳۱۴۹	۱۳۱۴۹

نسبت دانشجویان به هیات علمی: ۲۲.۳ دانشجوی خارجی: ۹۲ نفر

آمار دانشجویان پذیرفته شده (ثبت نام شده) در سال تحصیلی ۹۸ - ۹۷ به تفکیک دوره، مقطع و جنسیت

جمع کل	کارشناسی-ن		کارشناسی		کارشناسی ارشد		دکتری حرفه ای		دکتری تخصصی		جمع	
	مرد	زن	مرد	زن	مرد	زن	مرد	زن	مرد	زن	مرد	زن
روزانه	۳۷	۶	۱۱۳۶	۶۹۳	۴۹۰	۳۶۹	۲۰	۲۹	۹۰	۱۰۷	۱۷۷۳	۱۲۰۴
شبانه	۰	۰	۱۱۸	۷۸	۹	۵	۱۳	۱۶	۳	۶	۱۴۳	۱۰۵
پردیس و دانشجوی خارجی	۰	۰	۰	۰	۸	۶۰	۰	۰	۲	۷	۱۰	۶۷
جمع	۳۷	۶	۱۲۵۴	۷۷۱	۵۰۷	۴۳۴	۲۳	۴۵	۹۵	۱۲۰	۱۹۲۶	۱۳۷۶
جمع کل	۴۲	۴۲	۲۰۲۵	۹۶۱	۷۸	۲۱۵	۲۳۰۲	۲۳۰۲	۲۳۰۲	۲۳۰۲	۲۳۰۲	۲۳۰۲

آمار دانش آموزان (فارغ التحصیلان) در سال تحصیلی ۹۷ - ۹۶ به تفکیک دوره، مقطع و جنسیت

جمع کل	کارشناسی-ن		کارشناسی		کارشناسی ارشد		دکتری حرفه ای		دکتری تخصصی		جمع	
	مرد	زن	مرد	زن	مرد	زن	مرد	زن	مرد	زن	مرد	زن
روزانه	۴۰	۱۱	۷۲۸	۴۴۸	۳۹۳	۳۰۶	۱۵	۱۴	۶۱	۱۰۹	۱۳۳۷	۸۸۸
شبانه	۱۴	۰	۱۳۳	۱۲۱	۲۶	۲۸	۱۸	۱۱	۰	۰	۱۹۱	۱۶۰
پردیس	۰	۰	۰	۰	۳۰	۳۵	۰	۰	۳	۳	۳۳	۳۸
جمع	۵۴	۱۱	۸۶۱	۵۶۹	۴۴۹	۳۶۹	۳۳	۲۵	۶۴	۱۱۲	۱۴۶۱	۱۰۸۶
جمع کل	۶۵	۶۵	۱۴۳۰	۸۱۸	۵۸	۱۷۶	۲۵۴۷	۲۵۴۷	۲۵۴۷	۲۵۴۷	۲۵۴۷	۲۵۴۷

آمار دانشجویان استعداد های درخشان در سال تحصیلی ۹۸ - ۹۷

مقطع	کارشناسی	کارشناسی ارشد	شاگرد اول کارشناسی به کارشناسی ارشد	نمونه کشوری ارشد	دکتری تخصصی	پذیرفته شده زیر رتبه ۱۰۰۰	انحراف معیار دارای ۲.۵٪ دانشجویان	علمی کشور	مهندسی	پژوهی	خوراکی	چهارم	جمع کل
تعداد	۱۲۴	۱	۰	۰	۶۰	۰	۰	۵	۰	۰	۰	۱۹۰	

آمار تعداد رشته گرایش ها در سال تحصیلی ۹۸ - ۹۷ به تفکیک مقطع تحصیلی

روزانه	کارشناسی-ن	کارشناسی	کارشناسی ارشد	دکتری تخصصی	جمع
۳	۳	۵۵	۱۲۵	۷۶	۲۷۳

پردیس بین المللی دانشگاه نیز دارای ۴۵ رشته گرایش در مقطع کارشناسی ارشد و ۱۸ رشته گرایش در مقطع دکتری می باشد.

تعداد فارغ التحصیلان کارشناسی پذیرفته شده در آزمون کارشناسی ارشد دانشگاههای دولتی: ۹۸۲

آمار آموزشی سال تحصیلی ۹۷ - ۹۶

تعداد دانشکده: ۱۴+ پردیس بین الملل تعداد گروه: ۵۹، تعداد کارگاه: ۶۱، تعداد آزمایشگاه: ۱۹۷، تعداد کلاس: ۳۶۵

آمار دانشجویان شاغل به تحصیل در سال تحصیلی ۹۷ - ۹۶ به تفکیک دوره، مقطع و جنسیت

جمع کل	کارشناسی-ن		کارشناسی		کارشناسی ارشد		دکتری حرفه ای		دکتری تخصصی		جمع	
	مرد	زن	مرد	زن	مرد	زن	مرد	زن	مرد	زن	مرد	زن
	روزانه	۱۰۴	۲۴	۴۰۶۸	۲۰۱۶	۱۳۰۷	۱۱۱۹	۵۱	۱۰۳	۵۴	۵۹۵	۶۰۳۴
شبانه	۲۷	۰	۹۷۳	۵۱۴	۳۲۹	۲۰۷	۶۳	۸۱	۱۳	۱۶	۱۳۰۵	۸۱۸
پردیس	۰	۰	۰	۰	۰	۸۶	۰	۰	۰	۴۵	۱۴۸	۱۴۷
جمع	۱۳۱	۲۴	۵۰۴۱	۲۵۳۰	۱۶۳۹	۱۴۱۲	۱۱۴	۱۸۴	۵۶۲	۶۷۲	۷۴۸۷	۴۸۲۲
جمع کل	۱۵۵	۷۵۷۱	۳۰۵۱	۲۹۸	۱۲۳۴	۱۲۳۰۹						

نسبت دانشجو به هیات علمی: ۲۱:۱ دانشجوی خارجی: ۴ نفر

آمار دانشجویان پذیرفته شده (ثبت نام شده) در سال تحصیلی ۹۷ - ۹۶ به تفکیک دوره، مقطع و جنسیت

جمع کل	کارشناسی-ن		کارشناسی		کارشناسی ارشد		دکتری حرفه ای		دکتری تخصصی		جمع	
	مرد	زن	مرد	زن	مرد	زن	مرد	زن	مرد	زن	مرد	زن
	روزانه	۳۳	۱۲	۱۰۸۹	۵۲۷	۳۹۴	۳۲۳	۱۲	۱۸	۱۰۱	۸۹	۱۶۲۹
شبانه	۶	۰	۲۳۵	۱۱۴	۳۲	۴۲	۱۶	۲۰	۷	۱	۲۹۶	۱۷۷
پردیس	۰	۰	۰	۰	۰	۹	۰	۰	۷	۲	۱۷	۱۱
جمع	۳۹	۱۲	۱۳۲۴	۶۵۱	۴۳۶	۳۷۴	۲۸	۳۸	۱۱۵	۹۲	۱۹۴۲	۱۱۶۷
جمع کل	۵۱	۱۹۷۵	۸۱۰	۶۶	۳۰۷	۳۱۰۹						

آمار دانش آموختگان (فارغ التحصیلان) در سال تحصیلی ۹۶ - ۹۵ به تفکیک دوره، مقطع و جنسیت

جمع کل	کارشناسی-ن		کارشناسی		کارشناسی ارشد		دکتری حرفه ای		دکتری تخصصی		جمع	
	مرد	زن	مرد	زن	مرد	زن	مرد	زن	مرد	زن	مرد	زن
	روزانه	۸۲	۱۵	۹۱۹	۸۴۹	۴۳۸	۳۴۲	۱۷	۱۵	۶۵	۱۳۸	۱۵۲۱
شبانه	۲۵	۱	۲۱۷	۲۴۹	۳۰	۳۲	۲۳	۱۳	۰	۰	۲۹۵	۲۹۵
پردیس	۰	۰	۰	۰	۰	۴۵	۰	۰	۳	۲	۵۰	۴۷
جمع	۱۰۷	۱۶	۱۱۳۶	۱۰۹۸	۵۱۵	۴۱۹	۴۰	۲۸	۶۸	۱۴۰	۱۸۶۶	۱۷۰۱
جمع کل	۱۲۳	۲۳۳۴	۹۳۴	۶۸	۳۰۸	۳۵۶۷						

آمار دانشجویان استعداد های درخشان در سال تحصیلی ۹۷ - ۹۶

مقطع	کارشناسی	شاگرد اول کارشناسی به کارشناسی ارشد	نمونه کشوری ارشد	دکتری تخصصی	پذیرفته شده زیر رتبه ۱۰۰۰	دانشجویان دارای ۱.۵٪ انحراف معیار	برگزیده اسپیدهای علمی کشور	چشمواره خوارزمی	جمع کل
تعداد	۱۶۱	۶۵	۱	۴۴	۱	۱	۲۰	۰	۲۹۳

آمار تعداد رشته گرایش ها در سال تحصیلی ۹۷ - ۹۶ به تفکیک مقطع تحصیلی

روزانه	کارشناسی-ن	کارشناسی	کارشناسی ارشد	دکتری حرفه ای	دکتری تخصصی	جمع
	۳	۳	۵۵	۱۳۳	۱	۷۵

پردیس بین المللی دانشگاه نیز دارای ۴۵ رشته گرایش در مقطع کارشناسی ارشد و ۱۸ رشته گرایش در مقطع دکتری می باشد.

تعداد فارغ التحصیلان کارشناسی پذیرفته شده در آزمون کارشناسی ارشد دانشگاههای دولتی: ۱۱۸۲

آمار آموزشی سال تحصیلی ۹۶ - ۹۵

تعداد دانشکده: ۱۴+ پردیس بین الملل تعداد گروه: ۵۳ تعداد کارگاه: ۴۸ تعداد آزمایشگاه: ۱۴۱ تعداد کلاس: ۲۳۴

آمار دانشجویان شاغل به تحصیل در سال تحصیلی ۹۶ - ۹۵ به تفکیک دوره، مقطع و جنسیت

جمع کل	کارشناسی-ن		کارشناسی		کارشناسی ارشد		دکتری حرفه ای		دکتری تخصصی		جمع	
	مرد	زن	مرد	زن	مرد	زن	مرد	زن	مرد	زن	مرد	زن
روزانه	۱۶۴	۲۳	۳۸۸۱	۲۳۸۶	۱۳۹۰	۱۱۶۳	۵۸	۱۰۰	۴۷۶	۶۵۲	۵۹۶۹	۴۳۲۴
شبانه	۴۴	۵	۱۰۹۴	۷۲۹	۳۴۶	۲۲۸	۷۲	۸۱	۷	۱۴	۱۴۶۳	۱۰۵۷
پردیس	۰	۰	۰	۰	۱۱۳	۱۰۷	۰	۰	۴۳	۶۰	۱۵۶	۱۶۷
جمع	۲۰۸	۲۸	۴۹۷۵	۳۱۱۵	۱۷۴۹	۱۴۹۸	۱۳۰	۱۸۱	۵۲۶	۷۲۶	۷۵۸۸	۵۵۴۸
جمع کل	۲۳۶	۸۰۹۰	۳۲۴۷	۳۱۱	۱۲۵۲	۱۳۱۲۶						

نسبت دانشجو به هیات علمی: ۲۲.۷ دانشجوی خارجی: ۴ نفر

آمار دانشجویان پذیرفته شده (ثبت نام شده) در سال تحصیلی ۹۶ - ۹۵ به تفکیک دوره، مقطع و جنسیت

جمع کل	کارشناسی-ن		کارشناسی		کارشناسی ارشد		دکتری حرفه ای		دکتری تخصصی		جمع	
	مرد	زن	مرد	زن	مرد	زن	مرد	زن	مرد	زن	مرد	زن
روزانه	۳۰	۱۲	۹۴۰	۵۲۳	۳۹۸	۳۷۳	۱۳	۲۷	۸۳	۹۱	۱۴۶۴	۱۰۲۶
شبانه	۱۵	۰	۲۴۲	۱۳۰	۵۹	۴۰	۱۰	۱۴	۶	۱۳	۳۲۲	۱۹۷
پردیس	۰	۰	۰	۰	۰	۰	۰	۰	۰	۱	۲	۱
جمع	۴۵	۱۲	۱۱۸۲	۶۵۳	۴۵۷	۴۱۳	۲۳	۴۱	۹۱	۱۰۵	۱۷۹۸	۱۲۲۴
جمع کل	۵۷	۱۸۲۵	۸۷۰	۶۴	۱۹۶	۲۰۲۲						

آمار دانش آموزان (فارغ التحصیلان) در سال تحصیلی ۹۶ - ۹۵ به تفکیک دوره، مقطع و جنسیت

جمع کل	کارشناسی-ن		کارشناسی		کارشناسی ارشد		دکتری حرفه ای		دکتری تخصصی		جمع	
	مرد	زن	مرد	زن	مرد	زن	مرد	زن	مرد	زن	مرد	زن
روزانه	۳۸	۴	۵۵۴	۵۵۰	۴۶۷	۳۱۹	۳۰	۱۱	۴۸	۶۶	۱۱۳۷	۹۵۰
شبانه	۱	۲	۲۲۱	۲۱۳	۴۶	۳۳	۲۳	۵	۰	۰	۲۹۱	۲۵۳
پردیس	۰	۰	۰	۰	۴۴	۳۰	۰	۰	۰	۰	۴۴	۳۰
جمع	۳۹	۶	۷۷۵	۷۶۳	۵۵۷	۳۸۲	۵۳	۱۶	۴۸	۶۶	۱۴۷۲	۱۲۳۳
جمع کل	۴۵	۱۵۳۸	۹۳۹	۶۹	۱۱۴	۲۷۰۵						

آمار دانشجویان استعداد های درخشان در سال تحصیلی ۹۶ - ۹۵

مقطع	کارشناسی	به کارشناسی ارشد	شاگرد اول کارشناسی	نمونه کشوری ارشد	دکتری تخصصی	پذیرفته شده و برتر تبه	٪۲۵ اعتراف معیار	دانشجویان دارای	برگزیده المپیادهای علمی کشور	چشمواره خوارزمی	جمع کل
تعداد	۱۴۲	۱۸۴	۴	۵۸	۳	۰	۱۲	۰	۰	۰	۴۰۳

آمار تعداد رشته گرایش ها در سال تحصیلی ۹۶ - ۹۵ به تفکیک مقطع تحصیلی

روزانه	کاردانی	کارشناسی-ن	کارشناسی	کارشناسی ارشد	دکتری حرفه ای	دکتری تخصصی	جمع
	۳	۳	۵۴	۱۷۵	۱	۹۲	۲۲۸

دانشکده پردیس نیز دارای ۲۶ (۴۵) در مقطع کارشناسی ارشد و ۱۲ (۱۸) در مقطع دکتری می باشد.

تعداد فارغ التحصیلان کارشناسی پذیرفته شده در آزمون کارشناسی ارشد دانشگاههای دولتی: ۱۳۲۰

آمار آموزشی سال تحصیلی ۹۵ - ۹۴

تعداد دانشکده +۱۴: پردیس بین الملل تعداد گروه: ۵۳ تعداد کارگاه: ۴۸ تعداد آزمایشگاه: ۱۴۱ تعداد کلاس: ۲۲۴

آمار دانشجویان شاغل به تحصیل در سال تحصیلی ۹۵ - ۹۴ به تفکیک دوره، مقطع و جنسیت

جمع کل	کاردانی		کارشناسی- ن		کارشناسی		کارشناسی ارشد		دکتری حرفه ای		دکتری تخصصی		جمع	
	مرد	زن	مرد	زن	مرد	زن	مرد	زن	مرد	زن	مرد	زن	مرد	زن
روزانه	۰	۰	۱۷۰	۱۳	۳۶۶۰	۲۵۴۳	۱۴۲۷	۱۱۴۷	۵۸	۷۸	۴۴۳	۶۴۴	۵۷۵۸	۴۴۲۵
شبانه	۱	۰	۲۷	۵	۱۲۲۶	۸۶۸	۳۲۲	۲۳۰	۷۷	۶۸	۰	۰	۱۵۵۳	۱۱۶۱
پردیس	۰	۰	۰	۰	۰	۰	۱۵۱	۱۵۸	۰	۰	۴۷	۶۱	۲۰۵	۲۱۲
جمع	۱	۰	۱۹۷	۱۸	۴۸۸۶	۳۴۱۱	۱۸۰۷	۱۵۱۸	۱۳۵	۱۴۶	۴۹۰	۷۰۵	۷۵۱۶	۵۷۹۸
جمع کل	۱	۰	۲۱۵	۲۱۵	۸۲۹۷	۳۳۲۵	۲۳۲۵	۲۸۱	۲۸۱	۱۱۹۵	۱۱۹۵	۱۳۲۱۴		

نسبت دانشجویان به هیات علمی = ۲۳.۶ دانشجوی خارجی: ۱۰ نفر

آمار دانشجویان پذیرفته شده (تیت نام شده) در سال تحصیلی ۹۵ - ۹۴ به تفکیک دوره، مقطع و جنسیت

جمع کل	کاردانی		کارشناسی- ن		کارشناسی		کارشناسی ارشد		دکتری حرفه ای		دکتری تخصصی		جمع	
	مرد	زن	مرد	زن	مرد	زن	مرد	زن	مرد	زن	مرد	زن	مرد	زن
روزانه	۰	۰	۶۰	۴	۹۵۶	۴۳۷	۴۴۱	۳۶۶	۱۱	۷	۷۰	۸۹	۱۵۲۸	۹۰۳
شبانه	۰	۰	۱۲	۰	۱۷۶	۱۰۷	۳۶	۳۸	۱۰	۷	۰	۰	۲۳۴	۱۵۲
پردیس	۰	۰	۰	۰	۰	۰	۶	۴	۳	۵	۰	۰	۹	۹
جمع	۰	۰	۷۲	۴	۱۱۳۲	۵۴۴	۴۸۳	۴۰۸	۲۴	۱۹	۷۰	۸۹	۱۷۸۱	۱۰۶۴
جمع کل	۰	۰	۷۶	۷۶	۱۶۷۶	۸۹۱	۴۳	۴۳	۱۵۹	۱۵۹	۲۸۴۵			

آمار دانش آموختگان (فارغ التحصیلان) در سال تحصیلی ۹۴ - ۹۳ به تفکیک دوره، مقطع و جنسیت

جمع کل	کاردانی		کارشناسی- ن		کارشناسی		کارشناسی ارشد		دکتری حرفه ای		دکتری تخصصی		جمع	
	مرد	زن	مرد	زن	مرد	زن	مرد	زن	مرد	زن	مرد	زن	مرد	زن
روزانه	۰	۰	۱۸	۵	۶۲۴	۵۳۹	۴۳۹	۲۷۲	۱۸	۳۸	۵۸	۱۱۳۷	۸۹۲	۲۰۲۹
شبانه	۰	۰	۵	۰	۲۹۵	۲۱۱	۸۰	۲۰	۶	۲۰	۰	۴۰۰	۲۷۵	۶۷۵
پردیس	۰	۰	۰	۰	۰	۰	۷۴	۷۲	۰	۰	۰	۷۲	۱۴۶	۱۴۶
جمع	۰	۰	۲۳	۵	۹۱۹	۷۵۰	۵۹۳	۴۰۲	۲۸	۲۴	۵۸	۱۶۱۱	۱۳۲۹	۲۸۵۰
جمع کل	۰	۰	۲۸	۲۸	۱۶۶۹	۹۹۵	۶۲	۶۲	۹۶	۹۶	۲۸۵۰			

آمار دانشجویان استعداد های درخشان در سال تحصیلی ۹۵ - ۹۴

مقطع	کارشناسی	کارشناسی ارشد	شاگرد اول کارشناسی به کارشناسی ارشد	نمونه کشوری ارشد	دکتری تخصصی	پذیرفته شده زیر رتبه ۱۰۰۰	٪۳۵: انحراف معیار دانشجویان دارای	پرویزه المپیادهای علمی کشور	جشنواره خوارزمی	جمع کل
تعداد	۱۵۳	۱۹۴	۰	۰	۳۰	۰	۰	۸	۱۰	۳۹۵

آمار تعداد رشته گرایش ها در سال تحصیلی ۹۵ - ۹۴ به تفکیک مقطع تحصیلی

روزانه	کاردانی	کارشناسی- ن	کارشناسی	کارشناسی ارشد	دکتری حرفه ای	دکتری تخصصی	جمع
	۳(۳)	۳(۳)	۴۵(۵۳)	۹۰(۱۷۱)	۱(۱)	۶۳(۹۰)	۲۰۵(۳۲۱)

تغییرات در آمار رشته گرایش ها بخشی بدلیل تغییرات وزارتی در ماهیت آنها بوده، بخشی بدلیل خروج رشته های دبیری می باشد که ساهاست فعال نبوده اند و بخشی مربوط به افزون ۵۱ رشته های پردیس بین الملل می باشد.

دانشکده پردیس نیز دارای ۲۶ (۴۵) در مقطع کارشناسی ارشد و ۱۲ (۱۸) در مقطع دکتری می باشد.

تعداد فارغ التحصیلان کارشناسی پذیرفته شده در آزمون کارشناسی ارشد دانشگاههای دولتی: ۱۰۵۵

آمار آموزشی سال تحصیلی ۹۴ - ۹۳

تعداد دانشکده: ۱۴ + پردیس بین الملل: تعداد گروه: ۵۲، تعداد کارگاه: ۴۸، تعداد آزمایشگاه: ۱۴۱، تعداد کلاس: ۲۲۴

آمار دانشجویان شاغل به تحصیل در سال تحصیلی ۹۴ - ۹۳ به تفکیک دوره، مقطع و جنسیت

جمع کل	کاردانی		کارشناسی - ن		کارشناسی		کارشناسی ارشد		دکتری حرفه ای		دکتری تخصصی		جمع	
	مرد	زن	مرد	زن	مرد	زن	مرد	زن	مرد	زن	مرد	زن	مرد	زن
۱۰۵۹۸	۴	۱۱	۱۸	۱۵۷	۲۹۰۷	۳۶۹۹	۱۴۷۴	۱۱۰۷	۸۰	۹۹	۴۲۳	۶۱۹	۵۸۴۴	۴۷۵۴
۴۰۴۷	۱	۸	۶	۳۳	۱۳۶۶	۱۸۸۵	۳۰۱	۲۶۵	۹۸	۸۴	۰	۰	۲۳۲۵	۱۷۲۲
۵۲۸	۰	۰	۰	۰	۰	۰	۲۱۴	۲۱۶	۰	۰	۴۳	۵۵	۲۵۹	۲۶۹
۱۵۱۷۲	۵	۱۹	۲۴	۱۹۰	۴۲۷۳	۵۵۸۴	۱۹۹۱	۱۵۸۶	۱۷۸	۱۸۳	۴۶۶	۶۷۴	۸۴۲۸	۶۷۴۵
	۲۴		۲۱۴		۹۸۵۷		۳۵۷۷		۳۶۱		۱۱۴۰		۱۵۱۷۲	

نسبت دانشجو به هیات علمی = ۲۶/۵ دانشجوی خارجی: ۱۲ نفر

آمار دانشجویان پذیرفته شده (تیت نام شده) در سال تحصیلی ۹۴ - ۹۳ به تفکیک دوره، مقطع و جنسیت

جمع کل	کاردانی		کارشناسی - ن		کارشناسی		کارشناسی ارشد		دکتری حرفه ای		دکتری تخصصی		جمع	
	مرد	زن	مرد	زن	مرد	زن	مرد	زن	مرد	زن	مرد	زن	مرد	زن
۲۶۷۹	۰	۰	۷۹	۲	۹۷۱	۲۴۲	۵۷۳	۴۴۷	۷	۱۵	۱۰۹	۱۲۳	۱۷۳۹	۹۴۰
۵۴۸	۰	۰	۱۳	۲	۲۷۶	۱۴۱	۵۱	۴۲	۶	۱۷	۰	۰	۳۴۶	۲۰۲
۱۶۰	۰	۰	۰	۰	۰	۰	۵۷	۵۸	۰	۰	۲۰	۲۵	۷۷	۸۳
۳۳۸۷	۰	۰	۹۲	۵	۱۲۴۷	۴۸۳	۶۸۱	۵۴۷	۱۳	۳۲	۱۲۹	۱۵۸	۲۱۶۲	۱۳۲۵
	۰		۹۷		۱۷۳۰		۱۲۲۸		۴۵		۲۸۷		۳۳۸۷	

آمار دانش آموختگان (فارغ التحصیلان) در سال تحصیلی ۹۴ - ۹۳ به تفکیک دوره، مقطع و جنسیت

جمع کل	کاردانی		کارشناسی - ن		کارشناسی		کارشناسی ارشد		دکتری حرفه ای		دکتری تخصصی		جمع	
	مرد	زن	مرد	زن	مرد	زن	مرد	زن	مرد	زن	مرد	زن	مرد	زن
۲۱۴۱	۱۴	۲	۳	۰	۶۸۴	۴۰۱	۵۴۹	۳۵۲	۳۰	۱۶	۲۶	۶۴	۱۳۰۶	۸۳۵
۶۳۱	۵	۰	۰	۰	۳۵۲	۱۰۵	۱۲۸	۱۱۳	۱۹	۹	۰	۰	۴۰۴	۲۲۷
۸۸	۰	۰	۰	۰	۰	۰	۲۵	۶۳	۰	۰	۰	۰	۲۵	۶۳
۲۸۶۰	۱۹	۲	۳	۰	۹۳۶	۵۰۶	۷۰۲	۵۲۸	۴۹	۲۵	۲۶	۶۴	۱۷۳۵	۱۱۲۵
	۲۱		۳		۱۴۴۲		۱۲۳۰		۷۴		۹۰		۲۸۶۰	

آمار دانشجویان استعداد های درخشان در سال تحصیلی ۹۴ - ۹۳

مقطع	کارشناسی	کارشناسی ارشد	شماره اول کارشناسی به کارشناسی ارشد	نمونه کشوری ارشد	دکتری تخصصی	پذیرفته شده زیر رتبه ۱۰۰۰	٪ ۲۰ افتراق معیار دانشجویان دارای	کشور	المپیادهای علمی برگزار شده	چهارم خوارزمی	جمع کل
تعداد	۱۶۳	۱۳۱	۰	۳۱	۰	۰	۰	۸	۱	۳۳۴	

آمار تعداد رشته گرایش ها در سال تحصیلی ۹۴ - ۹۳ به تفکیک مقطع تحصیلی

روزانه	کاردانی	کارشناسی - ن	کارشناسی	کارشناسی ارشد	دکتری حرفه ای	دکتری تخصصی	جمع
	۳	۳	۵۵	۱۵۴	۱	۸۵	۳۰۱

تغییرات در آمار رشته گرایش ها بخشی بدلیل تغییرات وزارتی در ماهیت آنها بوده، بخشی بدلیل خروج رشته های دبیری می باشد که سالهاست فعال نبوده اند و بخشی مربوط به افزودن ۵۱ رشته های پردیس بین الملل می باشد.

تعداد فارغ التحصیلان کارشناسی پذیرفته شده در آزمون کارشناسی ارشد دانشگاههای دولتی: ۱۵۳۷

آمار آموزشی سال تحصیلی ۹۳ - ۹۲

تعداد دانشکده: ۱۳ + پردیس بین الملل: تعداد گروه: ۵۲، تعداد کارگاه: ۴۸، تعداد آزمایشگاه: ۱۴۱، تعداد کلاس: ۲۳۴

آمار دانشجویان شاغل به تحصیل در سال تحصیلی ۹۳ - ۹۲ به تفکیک دوره، مقطع و جنسیت

جمع کل	کاردانی		کارشناسی - ن		کارشناسی		کارشناسی ارشد		دکتری حرفه ای		دکتری تخصصی		جمع	
	مرد	زن	مرد	زن	مرد	زن	مرد	زن	مرد	زن	مرد	زن	مرد	زن
	روزانه	۲۸	۲	۹۲	۲۴	۳۵۹۸	۳۱۱۶	۱۳۸۶	۱۰۰۲	۱۰۰	۹۸	۳۴۱	۵۶۲	۵۵۴۵
شبانه	۱۵	۷	۲۵	۶	۲۰۵۷	۱۴۸۱	۳۹۷	۲۴۴	۱۱۷	۸۶	۰	۰	۱۹۱۹	۱۹۱۹
پردیس	۰	۰	۰	۰	۰	۰	۱۷۷	۰	۰	۰	۰	۰	۱۹۳	۲۱۵
جمع	۴۳	۹	۱۱۷	۳۰	۵۶۵۵	۴۵۹۷	۱۹۶۰	۱۵۴۵	۲۱۷	۱۸۴	۳۵۷	۵۷۸	۸۳۴۹	۶۹۴۲
جمع کل	۵۲	۱۴۷	۱۰۲۵۲	۳۵۰۵	۴۰۱	۹۳۵	۱۵۲۹۲							

نسبت دانشجو به هیات علمی = ۲۷/۶، تعداد کل دانشجویان خارجی: ۱۴ نفر

آمار دانشجویان پذیرفته شده (ثبت نام شده) در سال تحصیلی ۹۳ - ۹۲ به تفکیک دوره، مقطع و جنسیت

جمع کل	کاردانی		کارشناسی - ن		کارشناسی		کارشناسی ارشد		دکتری حرفه ای		دکتری تخصصی		جمع	
	مرد	زن	مرد	زن	مرد	زن	مرد	زن	مرد	زن	مرد	زن	مرد	زن
	روزانه	۰	۰	۲۹	۱۵	۶۷۷	۹۵۴	۵۵۴	۳۹۷	۷	۱۹	۱۰۰	۱۴۹	۱۳۶۷
شبانه	۰	۰	۵	۴	۲۷۴	۳۶۲	۹۶	۱۱۰	۵	۱۵	۰	۰	۳۹۴	۴۷۷
پردیس	۰	۰	۰	۰	۰	۰	۲۴	۲۵	۰	۰	۰	۰	۳۶	۲۷
جمع	۰	۰	۳۴	۱۹	۹۵۱	۱۳۱۶	۶۸۹	۵۱۷	۱۲	۳۴	۱۱۱	۱۶۲	۱۷۹۷	۲۰۴۸
جمع کل	۰	۵۳	۲۲۶۷	۱۲۰۶	۴۶	۲۷۳	۳۸۴۵							

آمار دانش آموختگان (فارغ التحصیلان) در سال تحصیلی ۹۳ - ۹۲ به تفکیک دوره، مقطع و جنسیت

جمع کل	کاردانی		کارشناسی - ن		کارشناسی		کارشناسی ارشد		دکتری حرفه ای		دکتری تخصصی		جمع	
	مرد	زن	مرد	زن	مرد	زن	مرد	زن	مرد	زن	مرد	زن	مرد	زن
	روزانه	۲۷	۵	۸	۲	۹۶۸	۴۵۲	۲۷۱	۲۶۸	۱۷	۷	۱۴	۶۱	۱۳۰۵
شبانه	۶	۰	۳	۰	۳۷۱	۹۳	۵۸	۷۶	۳۰	۱۵	۰	۰	۳۶۸	۱۸۴
پردیس	۰	۰	۰	۰	۰	۰	۰	۰	۰	۰	۰	۰	۰	۰
جمع	۳۳	۵	۱۱	۲	۱۳۳۹	۵۴۵	۳۲۹	۳۴۴	۴۷	۲۲	۱۴	۶۱	۱۶۷۳	۹۷۹
جمع کل	۳۸	۱۳	۱۷۸۴	۶۷۳	۶۹	۲۵۲								

آمار دانشجویان استعداد های درخشان در سال تحصیلی ۹۳ - ۹۲

جمع کل	مقطع	کارشناسی	کارشناسی ارشد	نمونه کشوری ارشد	دکتری تخصصی	پذیرفته شده زیر رتبه ۱۰۰۰	دانشجویان دارای میانگین نمرات ۳۰٪	برگزیده المپیادهای علمی کشور	چشواره خوارزمی	تعداد
۲۹۱	۱۶۸	۹۴	۰	۰	۹	۱۰	۰	۱۰	۰	۲۹۱

آمار تعداد رشته گرایش ها در سال تحصیلی ۹۳ - ۹۲ به تفکیک مقطع تحصیلی

روزانه	کاردانی	کارشناسی - ن	کارشناسی	کارشناسی ارشد	دکتری حرفه ای	دکتری تخصصی	جمع
۳	۳	۳	۵۵	۱۵۰	۱	۸۲	۲۹۴

\* تغییرات در آمار رشته گرایش ها بخشی بدلیل تغییرات وزارتی در ماهیت آنها بوده، بخشی بدلیل خروج رشته های دبیری می باشد که سالهاست فعال نبوده اند و بخشی مربوط به افزودن ۵۰ رشته های پردیس بین الملل می باشد.

تعداد فارغ التحصیلان کارشناسی پذیرفته شده در آزمون کارشناسی ارشد دانشگاههای دولتی: ۲۰۱۵



آمار آموزشی سال تحصیلی ۹۲ - ۹۱

تعداد دانشکده : ۱۳ + پردیس بین الملل تعداد گروه : ۵۳ تعداد کارگاه : ۴۸ تعداد آزمایشگاه : ۱۴۱ تعداد کلاس : ۲۳۴

آمار دانشجویان شاغل به تحصیل در سال تحصیلی ۹۲ - ۹۱ به تفکیک دوره، مقطع و جنسیت

جمع کل	کاردانی		کارشناسی - ن		کارشناسی		کارشناسی ارشد		دکتری حرفه ای		دکتری تخصصی		جمع	
	مرد	زن	مرد	زن	مرد	زن	مرد	زن	مرد	زن	مرد	زن	مرد	زن
روزانه	۹۱	۲۸	۷۳	۲	۲۷۳۱	۱۳۳۴	۹۴۰	۱۱۳	۹۳	۲۵۵	۴۴۶	۵۹۳۵	۴۲۴۰	۱۰۱۷۵
شبانه	۲۹	۵	۲۱	۱	۲۳۱۶	۳۷۲	۳۳۲	۱۴۸	۸۶	۰	۰	۰	۱۷۳۴	۴۶۲۰
پردیس	۰	۰	۰	۰	۰	۰	۱۲۷	۱۲۷	۰	۰	۰	۰	۱۷۴	۳۰۱
جمع	۱۲۰	۳۳	۹۴	۳	۶۴۸۶	۱۷۳۳	۱۴۴۶	۲۶۰	۱۷۹	۲۵۵	۴۴۶	۶۱۴۸	۱۵۰۹۶	۱۵۰۹۶
جمع کل	۱۵۳	۹۷	۱۰۵۲۷	۳۱۷۹	۴۳۹	۷۰۱	۱۵۰۹۶							

نسبت دانشجو به هیات علمی = ۲۸/۴ تعداد کل دانشجویان خارجی : ۸ نفر

آمار دانشجویان پذیرفته شده (تبت نام شده) در سال تحصیلی ۹۲ - ۹۱ به تفکیک دوره، مقطع و جنسیت

جمع کل	کاردانی		کارشناسی - ن		کارشناسی		کارشناسی ارشد		دکتری حرفه ای		دکتری تخصصی		جمع	
	مرد	زن	مرد	زن	مرد	زن	مرد	زن	مرد	زن	مرد	زن	مرد	زن
روزانه	۰	۰	۲۲	۰	۶۶۲	۶۵۲	۳۳۲	۵	۱۶	۹۳	۱۳۹	۱۳۳۴	۱۱۳۰	۲۳۴۴
شبانه	۰	۰	۹	۰	۴۰۹	۳۵۶	۹۵	۱۲۳	۱۶	۰	۰	۵۵۷	۴۶۷	۱۰۲۴
پردیس	۰	۰	۰	۰	۰	۰	۱۶۷	۱۲۷	۰	۰	۰	۱۲۷	۱۶۷	۲۹۴
جمع	۰	۰	۳۱	۰	۱۰۷۱	۱۰۰۸	۷۰۲	۵۸۵	۳۲	۹۳	۱۳۹	۱۹۱۸	۱۷۴۴	۳۶۸۲
جمع کل	۰	۳۱	۲۰۷۹	۱۲۸۷	۵۳	۲۳۲	۳۶۸۲							

آمار دانش آموختگان (فارغ التحصیلان) در سال تحصیلی ۹۱ - ۹۰ به تفکیک دوره، مقطع و جنسیت

جمع کل	کاردانی		کارشناسی - ن		کارشناسی		کارشناسی ارشد		دکتری حرفه ای		دکتری تخصصی		جمع	
	مرد	زن	مرد	زن	مرد	زن	مرد	زن	مرد	زن	مرد	زن	مرد	زن
روزانه	۲۳	۶	۵	۴	۷۲۸	۴۰۶	۲۹۶	۲۷۷	۱۶	۱۱	۱۲	۵۰	۱۰۸۰	۷۵۴
شبانه	۳	۰	۱	۲	۳۸۰	۱۲۴	۹۱	۶۲	۱۵	۵	۰	۰	۴۹۰	۱۹۳
پردیس	۰	۰	۰	۰	۰	۰	۰	۰	۰	۰	۰	۰	۰	۰
جمع	۲۶	۶	۶	۶	۱۱۰۸	۵۳۰	۳۸۷	۳۳۹	۳۱	۱۶	۱۲	۵۰	۱۵۷۰	۹۴۷
جمع کل	۳۲	۱۲	۱۶۳۸	۷۲۶	۴۷	۶۲	۲۵۱۷							

آمار دانشجویان استعداد های درخشان در سال تحصیلی ۹۲ - ۹۱

مقطع	کارشناسی	کارشناسی ارشد	شماره اول	شماره کشوری ارشد	دکتری تخصصی	پذیرفته شده زیر تبت ۱۰۰۰	۲۵٪ الحراق معیار دانشجویان دارای	برگزیده المپیادهای علمی کشور	چهارم خوارزمی	جمع کل
تعداد	۱۶۲	۱۵۱	۲	۲۰	۷	۱	۹	۰	۳۵۲	

آمار تعداد رشته گرایش ها در سال تحصیلی ۹۲ - ۹۱ به تفکیک مقطع تحصیلی

روزانه	کاردانی	کارشناسی - ن	کارشناسی	کارشناسی ارشد	دکتری حرفه ای	دکتری تخصصی	جمع
	۳	۳	۵۴	۱۴۷	۱	۷۹	۲۸۷

تغییرات در آمار رشته گرایش ها بخشی بدلیل تغییرات وزارتی در ماهیت آنها بوده، بخشی بدلیل خروج رشته های دبیری می باشد که سالهاست فعال نبوده اند و بخشی مربوط به افزودن رشته های پردیس بین المللی می باشد.

تعداد فارغ التحصیلان کارشناسی پذیرفته شده در آزمون کارشناسی ارشد دانشگاههای دولتی : ۱۵۱۵ نفر

آمار آموزشی سال تحصیلی ۹۱ - ۹۰

تعداد دانشکده: ۱۳ تعداد گروه: ۵۳ تعداد کارگاه: ۴۸ تعداد آزمایشگاه: ۱۵۶ تعداد کلاس: ۲۲۴

آمار دانشجویان شاغل به تحصیل در سال تحصیلی ۹۱ - ۹۰ به تفکیک دوره، مقطع و جنسیت

جمع کل	کاردانی		کارشناسی-ن		کارشناسی		کارشناسی ارشد		دکتری حرفه ای		دکتری تخصصی		جمع
	مرد	زن	مرد	زن	مرد	زن	مرد	زن	مرد	زن	مرد	زن	مرد
روزانه	۱۳۲	۳۸	۶۴	۶	۴۳۰۴	۲۴۷۲	۱۰۵۷	۸۹۸	۱۳۳	۸۸	۱۸۳	۳۸۳	۵۸۲۳
شبانه	۴۰	۷	۲۱	۹	۲۴۱۳	۳۴۵	۳۰۲	۱۶۱	۷۷	۰	۰	۰	۱۵۴۵
آزاد	۰	۰	۰	۰	۰	۰	۰	۱	۰	۰	۰	۰	۱
جمع	۱۷۲	۴۵	۸۵	۱۵	۶۷۱۷	۳۶۲۲	۱۴۰۲	۱۲۰۱	۲۹۴	۱۶۵	۱۸۳	۳۸۳	۵۴۳۱
جمع کل	۲۱۷	۱۰۰	۱۰۰	۱۰۰	۱۰۳۳۹	۲۶۰۳	۲۶۰۳	۲۶۰۳	۴۵۹	۵۶۶	۱۴۲۸۴	۱۴۲۸۴	۱۴۲۸۴

نسبت دانشجو به هیات علمی = ۲۷/۵ تعداد کل دانشجویان خارجی: ۵ نفر

آمار دانشجویان پذیرفته شده (ثبت نام شده) در سال تحصیلی ۹۱ - ۹۰ به تفکیک دوره، مقطع و جنسیت

جمع کل	کاردانی		کارشناسی-ن		کارشناسی		کارشناسی ارشد		دکتری حرفه ای		دکتری تخصصی		جمع
	مرد	زن	مرد	زن	مرد	زن	مرد	زن	مرد	زن	مرد	زن	مرد
روزانه	۲۰	۵	۲۲	۰	۶۶۸	۶۸۱	۴۴۵	۳۳۹	۱۳	۱۵	۶۱	۱۱۲	۱۲۳۹
شبانه	۸	۰	۴	۰	۴۷۰	۴۳۹	۱۳۸	۱۲۵	۹	۲۲	۰	۰	۶۲۹
جمع	۲۸	۵	۲۶	۰	۱۱۳۸	۱۱۲۰	۵۸۳	۴۶۴	۲۲	۳۷	۶۱	۱۱۲	۱۸۵۸
جمع کل	۳۳	۲۶	۲۶	۰	۲۲۵۸	۲۲۵۸	۱۰۴۷	۱۰۴۷	۵۹	۱۷۳	۳۵۹۶	۳۵۹۶	۳۵۹۶

آمار دانش آموزان (فارغ التحصیلان) در سال تحصیلی ۹۰ - ۸۹ به تفکیک دوره، مقطع و جنسیت

جمع کل	کاردانی		کارشناسی-ن		کارشناسی		کارشناسی ارشد		دکتری حرفه ای		دکتری تخصصی		جمع
	مرد	زن	مرد	زن	مرد	زن	مرد	زن	مرد	زن	مرد	زن	مرد
روزانه	۳۰	۱۳	۸	۰	۶۶۳	۳۳۷	۲۴۷	۲۳۰	۱۱	۸	۲۲	۹۶۵	۹۶۵
شبانه	۹	۳	۱	۰	۴۲۶	۱۴۸	۷۹	۴۹	۱۱	۵	۰	۰	۵۲۶
جمع	۳۹	۱۶	۹	۰	۱۰۸۹	۴۸۵	۳۲۶	۲۷۹	۲۲	۱۳	۲۲	۹۶۵	۱۴۹۱
جمع کل	۵۵	۹	۹	۰	۱۵۷۴	۱۵۷۴	۶۰۵	۶۰۵	۳۵	۲۸	۲۳۰۶	۲۳۰۶	۲۳۰۶

آمار دانشجویان استعداد های درخشان در سال تحصیلی ۹۱ - ۹۰

مقطع	کارشناسی	ارشد	به کارشناسی	شاگرداول کارشناسی	نمونه کشوری ارشد	دکتری تخصصی	پذیرفته شده زیر رتبه ۱۰۰۰	انحراف معیار دانشجویان دارای %۲.۵	پوززیده المپیادهای علمی کشور	چشمواره خوارزمی	جمع کل
تعداد	۱۷۸	۱۵۱	۰	۰	۲۸	۰	۰	۶	۲	۲۶۵	

آمار تعداد رشته گرایش ها در سال تحصیلی ۹۱ - ۹۰ به تفکیک مقطع تحصیلی

روزانه	کاردانی	کارشناسی-ن	کارشناسی	کارشناسی ارشد	دکتری حرفه ای	دکتری تخصصی	جمع
تعداد	۳	۳	۶۸	۱۲۳	۱	۵۳	۲۵۱

\* تعداد مجوز ۲۵ رشته در مقطع کارشناسی ارشد و ۷ رشته در مقطع دکتری که طی سالهای گذشته مجوز آنها برای دانشگاه اخذ شده بوده است مجددا جهت پردیس بین الملل اخذ گردیده که به آمار اضافه شده است.

تعداد فارغ التحصیلان کارشناسی پذیرفته شده در آزمون کارشناسی ارشد دانشگاههای دولتی: ۱۴۱۲

آمار آموزشی سال تحصیلی ۹۰-۸۹

تعداد دانشکده: ۱۳ تعداد گروه: ۵۳ تعداد کارگاه: ۴۸ تعداد آزمایشگاه: ۱۵۶ تعداد کلاس: ۲۳۴

آمار دانشجویان شاغل به تحصیل در سال تحصیلی ۹۰-۸۹ به تفکیک دوره، مقطع و جنسیت

جمع کل	کاردانی		کارشناسی- ن		کارشناسی		کارشناسی ارشد		دکتری حرفه ای		دکتری تخصصی		جمع	
	مرد	زن	مرد	زن	مرد	زن	مرد	زن	مرد	زن	مرد	زن	مرد	زن
روزانه	۱۴۷	۴۹	۵۰	۶	۴۸۸۵	۲۳۶۲	۹۵۳	۹۰۸	۱۴۲	۹۱	۱۲۸	۲۹۸	۶۳۰۵	۳۷۱۴
شبانه	۵۵	۱۶	۱۲	۳	۲۵۳۲	۸۶۳	۳۲۲	۲۵۰	۱۷۲	۶۷	۰	۰	۳۰۹۳	۱۱۹۹
آزاد	۰	۰	۰	۰	۰	۰	۱	۱	۰	۰	۰	۰	۱	۱
جمع	۲۰۲	۶۵	۶۲	۹	۷۴۱۷	۳۲۲۵	۱۲۷۶	۱۱۵۹	۳۱۴	۱۵۸	۱۲۸	۲۹۸	۹۳۹۹	۴۹۱۴
جمع کل	۲۶۷	۷۱	۷۱	۱۰	۱۰۶۶۲	۲۴۲۵	۲۴۲۵	۲۴۲۵	۴۷۲	۴۲۶	۴۲۶	۴۲۶	۱۴۲۱۳	۱۴۲۱۳

نسبت دانشجو به هیات علمی = ۲۸/۱ تعداد کل دانشجویان خارجی: ۲

آمار دانشجویان پذیرفته شده (ثبت نام شده) در سال تحصیلی ۹۰-۸۹ به تفکیک دوره، مقطع و جنسیت

جمع کل	کاردانی		کارشناسی- ن		کارشناسی		کارشناسی ارشد		دکتری حرفه ای		دکتری تخصصی		جمع	
	مرد	زن	مرد	زن	مرد	زن	مرد	زن	مرد	زن	مرد	زن	مرد	زن
روزانه	۲۶	۷	۱۲	۲	۹۵۶	۴۷۷	۳۶۳	۳۲۷	۱۸	۱۵	۵۳	۶۸	۱۴۲۸	۸۹۶
شبانه	۱۳	۱	۵	۰	۵۷۴	۲۰۶	۹۱	۹۳	۳۸	۹	۰	۰	۷۲۱	۳۰۹
جمع	۳۹	۸	۱۷	۲	۱۵۳۰	۶۸۳	۴۵۴	۴۲۰	۵۶	۲۴	۵۳	۶۸	۲۱۴۹	۱۲۰۵
جمع کل	۴۷	۱۹	۱۹	۲	۲۲۱۳	۸۷۴	۸۷۴	۸۷۴	۸۰	۱۲۱	۱۲۱	۱۲۱	۲۳۵۴	۲۳۵۴

آمار دانش آموختگان (فارغ التحصیلان) در سال تحصیلی ۸۹-۸۸ به تفکیک دوره، مقطع و جنسیت

جمع کل	کاردانی		کارشناسی- ن		کارشناسی		کارشناسی ارشد		دکتری حرفه ای		دکتری تخصصی		جمع	
	مرد	زن	مرد	زن	مرد	زن	مرد	زن	مرد	زن	مرد	زن	مرد	زن
روزانه	۱۹	۱۲	۰	۰	۵۴۵	۴۲۲	۱۴۰	۱۵۵	۱۶	۵	۷	۱۴	۷۲۷	۶۰۸
شبانه	۸	۱	۰	۰	۳۷۴	۱۳۷	۶۶	۷۹	۱۹	۱۳	۰	۰	۳۶۷	۲۳۹
جمع	۲۷	۱۳	۰	۰	۹۱۹	۵۵۹	۲۰۶	۲۳۴	۳۵	۱۷	۷	۱۴	۱۰۹۴	۸۴۷
جمع کل	۴۰	۰	۰	۰	۱۳۷۸	۴۴۰	۴۴۰	۴۴۰	۵۲	۲۱	۲۱	۲۱	۱۹۳۱	۱۹۳۱

آمار دانشجویان استعداد های درخشان در سال تحصیلی ۹۰-۸۹

مقطع	کارشناسی	کارشناسی ارشد	شاگرداول کارشناسی به کارشناسی ارشد	نمونه کشوری ارشد	دکتری تخصصی	پذیرفته شده زیر رتبه ۱۰۰۰	انجمن معیار دانشجویان دارای %۲۵	بزرگ برنده المپادهای علمی کشور	چشمواره خوارزمی	جمع کل
تعداد	۱۷۱	۱۲۵	۰	۰	۱۳	۰	۱۰	۶	۵	۳۴۰

آمار تعداد رشته گرایش ها در سال تحصیلی ۹۰-۸۹ به تفکیک مقطع تحصیلی

روزانه	کاردانی	کارشناسی- ن	کارشناسی	کارشناسی ارشد	دکتری حرفه ای	دکتری تخصصی	جمع
	۳	۳	۶۸	۹۳	۱	۴۴	۲۱۲

تعداد فارغ التحصیلان کارشناسی پذیرفته شده در آزمون کارشناسی ارشد دانشگاههای دولتی: ۱۱۴۴

آمار آموزشی سال تحصیلی ۸۹ - ۸۸

تعداد دانشکده: ۱۳ تعداد گروه: ۵۳ تعداد کارگاه: ۳۹ تعداد آزمایشگاه: ۱۲۵ تعداد کلاس: ۲۲۹

آمار دانشجویان شاغل به تحصیل در سال تحصیلی ۸۹ - ۸۸ به تفکیک دوره، مقطع و جنسیت

جمع کل	کاردانی		کارشناسی- ن		کارشناسی		کارشناسی ارشد		دکتری حرفه ای		دکتری تخصصی		جمع	
	مرد	زن	مرد	زن	مرد	زن	مرد	زن	مرد	زن	مرد	زن	مرد	زن
روزانه	۱۴۸	۶۱	۳۸	۵	۲۳۵۵	۷۶۳	۷۸۵	۱۴۱	۸۲	۸۰	۲۴۵	۵۸۱۷	۳۵۳۳	۹۳۵۰
شیانه	۶۳	۲۰	۷	۳	۲۳۴۴	۳۰۳	۲۴۹	۱۶۵	۷۲	۰	۰	۲۸۸۱	۱۱۵۸	۴۰۳۹
آزاد	۰	۰	۰	۰	۰	۱	۱	۰	۰	۰	۰	۱	۱	۳
جمع	۲۱۰	۸۱	۴۵	۸	۶۹۹۱	۱۰۶۷	۱۰۳۵	۳۰۶	۱۵۴	۸۰	۲۴۵	۸۶۹۹	۴۶۹۲	۱۳۳۹۱
جمع کل	۲۹۱	۵۳	۱۰۱۶۰	۲۱۰۲	۴۶۰	۲۲۵	۱۳۳۹۱							

نسبت دانشجویان به هیات علمی = ۲۵/۶ تعداد کل دانشجویان خارجی: ۱ نفر

آمار دانشجویان پذیرفته شده (ثبت نام شده) در سال تحصیلی ۸۹ - ۸۸ به تفکیک دوره، مقطع و جنسیت

جمع کل	کاردانی		کارشناسی- ن		کارشناسی		کارشناسی ارشد		دکتری حرفه ای		دکتری تخصصی		جمع	
	مرد	زن	مرد	زن	مرد	زن	مرد	زن	مرد	زن	مرد	زن	مرد	زن
روزانه	۴۱	۱۲	۱۵	۳	۱۳۳۳	۵۹۹	۳۱۷	۲۳۵	۳۴	۱۹	۲۲	۱۷۶۱	۱۰۲۹	۲۷۹۰
شیانه	۱۱	۱	۲	۲	۳۱۴	۱۲۱	۱۱۳	۸۲	۳۶	۱۰	۰	۴۷۶	۲۱۶	۶۹۲
جمع	۵۲	۱۳	۱۷	۵	۱۶۴۶	۷۲۰	۴۳۰	۴۱۷	۷۰	۲۹	۲۲	۲۳۳۷	۱۳۴۵	۳۴۸۲
جمع کل	۶۵	۲۲	۲۳۶۶	۸۴۷	۹۹	۸۳	۳۴۸۲							

آمار دانش آموختگان (فارغ التحصیلان) در سال تحصیلی ۸۸ - ۸۷ به تفکیک دوره، مقطع و جنسیت

جمع کل	کاردانی		کارشناسی- ن		کارشناسی		کارشناسی ارشد		دکتری حرفه ای		دکتری تخصصی		جمع	
	مرد	زن	مرد	زن	مرد	زن	مرد	زن	مرد	زن	مرد	زن	مرد	زن
روزانه	۲۳	۱۱	۱	۰	۵۸۶	۴۵۴	۱۱۹	۱۷۷	۹	۷	۱۰	۲۲	۷۴۸	۶۷۱
شیانه	۸	۱	۰	۰	۳۱۸	۱۵۲	۷۹	۱۲۲	۱۸	۷	۰	۰	۴۲۳	۲۸۲
جمع	۳۱	۱۲	۱	۰	۹۰۴	۶۰۶	۱۹۸	۲۹۹	۲۷	۱۴	۱۰	۲۲	۱۱۷۱	۹۵۳
جمع کل	۴۳	۱	۱۵۱۰	۴۹۷	۴۱	۳۲	۲۱۲۴							

آمار دانشجویان استعداد های درخشان در سال تحصیلی ۸۹ - ۸۸

مقطع	کارشناسی	کارشناسی اول به کارشناسی به	نمونه کشوری ارشد	دکتری تخصصی	پذیرفته شده زیر رتبه ۱۰۰۰	انحراف معیار دانشجویان دارای ۳.۵٪	علمی کشور	برگزیده المپیادهای	چهارم خوارزمی	جمع کل
تعداد	۱۸۳	۹۹	۰	۴	۰	۱۰	۱۰	۲	۳۰۸	

آمار تعداد رشته گرایش ها در سال تحصیلی ۸۹ - ۸۸ به تفکیک مقطع تحصیلی

روزانه	کاردانی	کارشناسی- ن	کارشناسی	کارشناسی ارشد	دکتری حرفه ای	دکتری تخصصی	جمع
۳	۳	۶۸	۹۳	۱	۴۴	۲۱۲	

آمار بدلیل استقلال شاخه بهیمان و خروج از آمار دانشگاه تغییر نموده است.

تعداد فارغ التحصیلان کارشناسی پذیرفته شده در آزمون کارشناسی ارشد دانشگاههای دولتی: ۹۸۸ نفر

آمار آموزشی سال تحصیلی ۸۸ - ۸۷

تعداد دانشکده: ۱۴ تعداد گروه: ۵۸ تعداد کارگاه: ۳۱ تعداد آزمایشگاه: ۱۰۸ تعداد کلاس: ۱۸۹

آمار دانشجویان شاغل به تحصیل در سال تحصیلی ۸۸ - ۸۷ به تفکیک دوره، مقطع و جنسیت

جمع کل	کاردانی		کارشناسی - ن		کارشناسی		کارشناسی ارشد		دکتری حرفه ای		دکتری تخصصی		جمع	
	مرد	زن	مرد	زن	مرد	زن	مرد	زن	مرد	زن	مرد	زن	مرد	زن
روزانه	۱۳۷	۶۳	۲۲	۰	۴۴۴۸	۲۶۳۲	۵۴۶	۵۹۴	۱۲۴	۶۸	۶۱	۱۹۷	۵۳۳۸	۳۵۵۴
شبانه	۵۶	۲۱	۵	۰	۲۶۶۷	۹۳۸	۲۵۷	۲۶۲	۱۴۲	۶۶	۰	۰	۳۱۲۷	۱۲۸۷
آزاد	۰	۰	۰	۰	۰	۰	۰	۲	۰	۰	۰	۰	۰	۲
جمع	۱۹۳	۸۴	۲۷	۰	۷۱۱۵	۳۵۷۰	۸۰۳	۸۵۸	۲۶۶	۱۳۴	۶۱	۱۹۷	۸۴۶۵	۴۸۴۳
جمع کل	۲۷۷	۲۷	۲۷	۰	۱۰۶۸۵	۱۶۶۱	۱۶۶۱	۱۶۶۱	۴۰۰	۲۵۸	۲۵۸	۲۵۸	۱۳۲۰۸	۱۳۲۰۸

نسبت دانشجو به هیات علمی = ۲۴/۹ تعداد کل دانشجویان خارجی: ۳

آمار دانشجویان پذیرفته شده (ثبت نام شده) در سال تحصیلی ۸۸ - ۸۷ به تفکیک دوره، مقطع و جنسیت

جمع کل	کاردانی		کارشناسی - ن		کارشناسی		کارشناسی ارشد		دکتری حرفه ای		دکتری تخصصی		جمع	
	مرد	زن	مرد	زن	مرد	زن	مرد	زن	مرد	زن	مرد	زن	مرد	زن
روزانه	۳۸	۱۰	۲۲	۰	۱۱۲۸	۵۸۲	۲۹۴	۲۶۹	۲۲	۱۶	۱۹	۷۳	۱۵۳۳	۹۵۰
شبانه	۱۰	۴	۵	۰	۵۳۲	۱۶۹	۱۱۳	۸۴	۲۶	۶	۰	۰	۶۸۶	۲۶۳
جمع	۴۸	۱۴	۲۷	۰	۱۶۷۰	۷۵۱	۴۰۷	۳۵۳	۴۸	۲۲	۱۹	۷۳	۲۲۱۹	۱۲۱۳
جمع کل	۶۲	۲۷	۲۷	۰	۲۴۲۱	۷۶۰	۷۶۰	۷۶۰	۷۰	۹۲	۹۲	۹۲	۲۴۲۲	۲۴۲۲

آمار دانش آموختگان (فارغ التحصیلان) در سال تحصیلی ۸۷ - ۸۶ به تفکیک دوره، مقطع و جنسیت

جمع کل	کاردانی		کارشناسی - ن		کارشناسی		کارشناسی ارشد		دکتری حرفه ای		دکتری تخصصی		جمع	
	مرد	زن	مرد	زن	مرد	زن	مرد	زن	مرد	زن	مرد	زن	مرد	زن
روزانه	۱۲	۱۳	۰	۰	۵۳۵	۴۴۴	۵۳	۶۵	۱۰	۹	۴	۱۶	۶۱۴	۵۴۷
شبانه	۷	۳	۰	۰	۵۷۷	۱۶۰	۴۴	۵۲	۴	۳	۰	۰	۶۳۲	۲۱۸
آزاد	۰	۰	۱	۰	۰	۰	۰	۰	۰	۰	۰	۰	۰	۱
جمع	۱۹	۱۶	۱	۰	۱۱۱۲	۶۰۴	۹۷	۱۱۷	۱۴	۱۲	۴	۱۶	۱۲۴۶	۷۶۶
جمع کل	۳۵	۱	۱	۰	۱۷۱۶	۲۱۴	۲۱۴	۲۱۴	۲۶	۲۰	۲۰	۲۰	۲۰۱۲	۲۰۱۲

آمار دانشجویان استعداد های درخشان در سال تحصیلی ۸۸ - ۸۷

مقطع	کارشناسی	به کارشناسی ارشد	شماره اول کارشناسی	نمونه کشوری ارشد	دکتری تخصصی	پذیرفته شده زیر رتبه ۱۰۰	۲۵٪ انحراف معیار	دانشجویان دارای	علمی کشور	برگزیده المپیادهای	خوارزمی	چشمواره	جمع کل
تعداد	۱۸۲	۸۲	۰	۰	۰	۱۱	۱۲	۲	۱	۱	۲۹۰	۲۹۰	

آمار تعداد رشته گرایش ها در سال تحصیلی ۸۸ - ۸۷ به تفکیک مقطع تحصیلی

روزانه	کاردانی	کارشناسی - ن	کارشناسی	کارشناسی ارشد	دکتری حرفه ای	دکتری تخصصی	جمع
۳	۳	۳	۷۲	۸۸	۱	۴۱	۲۰۸

تعداد فارغ التحصیلان کارشناسی دانشگاه شهید چمران پذیرفته شده در آزمون کارشناسی ارشد دانشگاههای دولتی: ۸۹۷ نفر

آمار آموزشی سال تحصیلی ۸۷ - ۸۶

تعداد دانشکده: ۱۴ تعداد گروه: ۵۸ تعداد کارگاه: ۳۷ تعداد آزمایشگاه: ۱۰۸ تعداد کلاس: ۱۸۹

آمار دانشجویان شاغل به تحصیل در سال تحصیلی ۸۷ - ۸۶ به تفکیک دوره، مقطع و جنسیت

جمع کل	کاردانی		کارشناسی - ن		کارشناسی		کارشناسی ارشد		دکتری حرفه ای		دکتری تخصصی		جمع	
	مرد	زن	مرد	زن	مرد	زن	مرد	زن	مرد	زن	مرد	زن	مرد	زن
روزانه	۷۷	۱۲۱	۰	۰	۲۴۸۱	۳۸۸۰	۳۲۷	۴۲۶	۱۱۸	۶۲	۵۲	۱۲۹	۴۴۹۸	۳۱۷۵
شبانه	۳۱	۶۳	۰	۰	۲۹۹۸	۱۰۲۳	۲۰۱	۲۶۸	۱۴۰	۶۶	۰	۰	۳۴۰۲	۱۳۸۸
آزاد	۰	۰	۱	۰	۰	۰	۱	۶	۰	۰	۰	۰	۱	۱۰
جمع	۱۰۸	۱۸۴	۱	۰	۶۸۷۸	۳۵۰۴	۵۲۹	۷۰۰	۲۵۸	۱۲۸	۵۲	۱۲۲	۷۹۰۱	۴۵۷۳
جمع کل	۲۹۲	۱	۱۰۳۸۲	۱۲۲۹	۳۸۶	۱۸۴	۱۲۴۷۴							

نسبت دانشجو به هیات علمی = ۲۴/۵ تعداد کل دانشجویان خارجی : ۱۱

آمار دانشجویان پذیرفته شده (ثبت نام شده) در سال تحصیلی ۸۷ - ۸۶ به تفکیک دوره، مقطع و جنسیت

جمع کل	کاردانی		کارشناسی - ن		کارشناسی		کارشناسی ارشد		دکتری حرفه ای		دکتری تخصصی		جمع	
	مرد	زن	مرد	زن	مرد	زن	مرد	زن	مرد	زن	مرد	زن	مرد	زن
روزانه	۱۴	۳۸	۰	۰	۹۹۷	۴۸۳	۱۴۶	۱۷۱	۲۵	۱۳	۱۸	۴۲	۱۲۲۴	۷۲۳
شبانه	۳	۱۲	۰	۰	۷۱۷	۱۹۶	۸۲	۹۶	۲۷	۸	۰	۰	۸۲۸	۳۰۳
جمع	۱۷	۵۰	۰	۰	۱۷۱۴	۶۷۹	۲۲۸	۲۶۷	۵۲	۲۱	۱۸	۴۲	۲۰۶۲	۱۰۲۶
جمع کل	۶۷	۰	۲۳۹۳	۴۹۵	۷۳	۶۰	۳۰۸۸							

آمار دانش آموختگان (فارغ التحصیلان) در سال تحصیلی ۸۷ - ۸۶ به تفکیک دوره، مقطع و جنسیت

جمع کل	کاردانی		کارشناسی - ن		کارشناسی		کارشناسی ارشد		دکتری حرفه ای		دکتری تخصصی		جمع	
	مرد	زن	مرد	زن	مرد	زن	مرد	زن	مرد	زن	مرد	زن	مرد	زن
روزانه	۹	۲۰	۰	۰	۸۴۶	۵۱۴	۳۲	۵۹	۲۱	۱۳	۳	۱۲	۹۲۲	۶۰۷
شبانه	۳	۹	۰	۰	۴۲۱	۱۳۲	۲۲	۵۳	۰	۰	۰	۰	۴۶۲	۱۸۹
آزاد	۰	۰	۳	۱	۰	۰	۰	۰	۰	۰	۰	۰	۱	۳
جمع	۱۲	۲۹	۳	۱	۱۲۷۷	۶۴۷	۵۴	۱۱۲	۲۱	۱۳	۳	۱۲	۱۳۸۵	۷۹۹
جمع کل	۴۱	۴	۱۹۲۴	۱۶۶	۳۴	۱۵	۲۱۸۴							

آمار دانشجویان استعداد های درخشان در سال تحصیلی ۸۷ - ۸۶

مقطع	کارشناسی	شاگرداول کارشناسی به کارشناسی ارشد	نمونه کشوری ارشد	دکتری تخصصی	پذیرفته شده زیر تبه ۱۰۰۰	آنچرف معیار دانشجویان دارای %۲۵	برگزیده المپیادهای علمی کشور	شوارزعی	چشمواره	جمع کل
تعداد	۱۹۴	۴۳	۳	۲	۰	۱۲	۰	۱	۲۵۵	

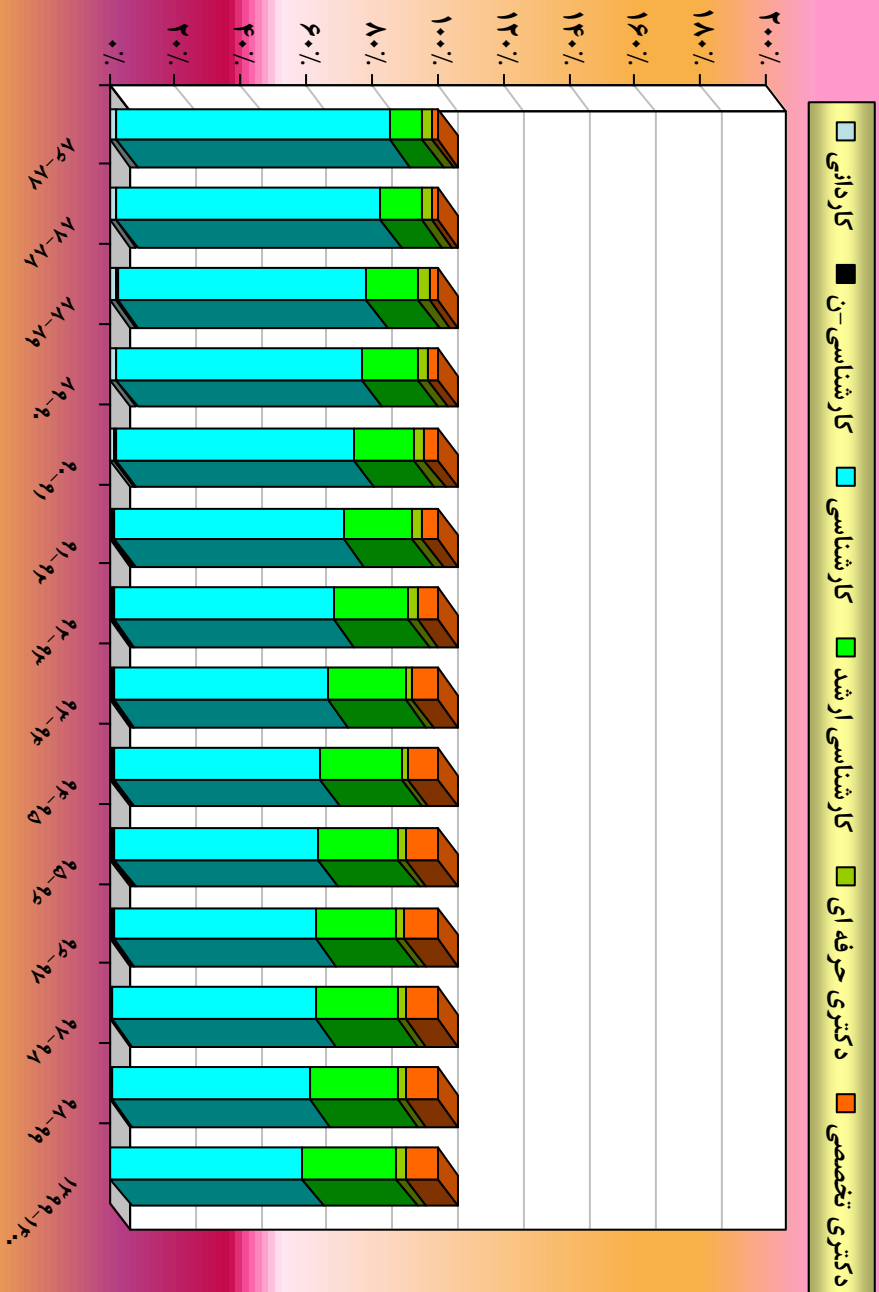
آمار تعداد رشته گرایش ها در سال تحصیلی ۸۷ - ۸۶ به تفکیک مقطع تحصیلی

روزانه	کاردانی	کارشناسی - ن	کارشناسی	کارشناسی ارشد	دکتری حرفه ای	دکتری تخصصی	جمع
	۳	۳	۷۲	۸۲	۱	۳۳	۱۹۴

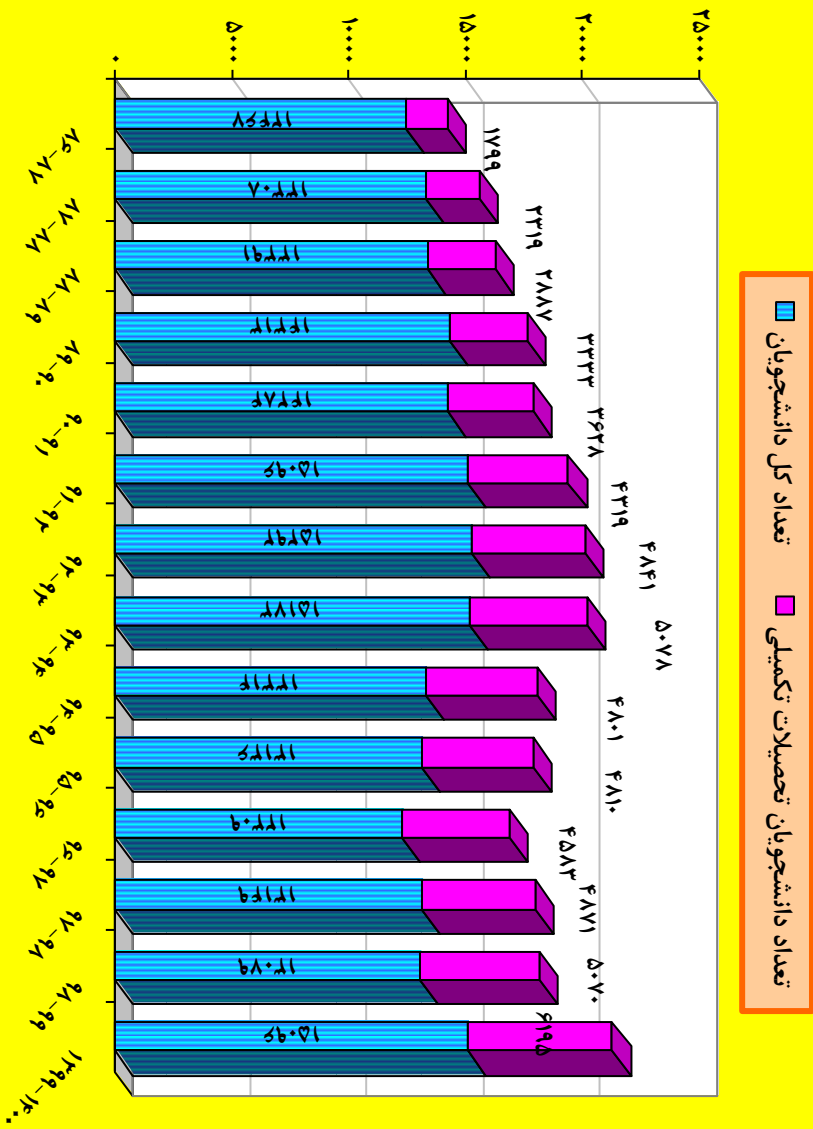
تعداد فارغ التحصیلان کارشناسی دانشگاه شهید چمران پذیرفته شده در آزمون کارشناسی ارشد دانشگاههای دولتی: ۶۹۴ نفر

در گزارشات قبلی آمار دکترای تخصصی و حرفه ای اشتباه درج شده بود، که در سال ۹۴ اصلاح گردید.

## تعداد دانشجویان به تفکیک مقطع تحصیلی طی سالهای ۸۶-۹۹

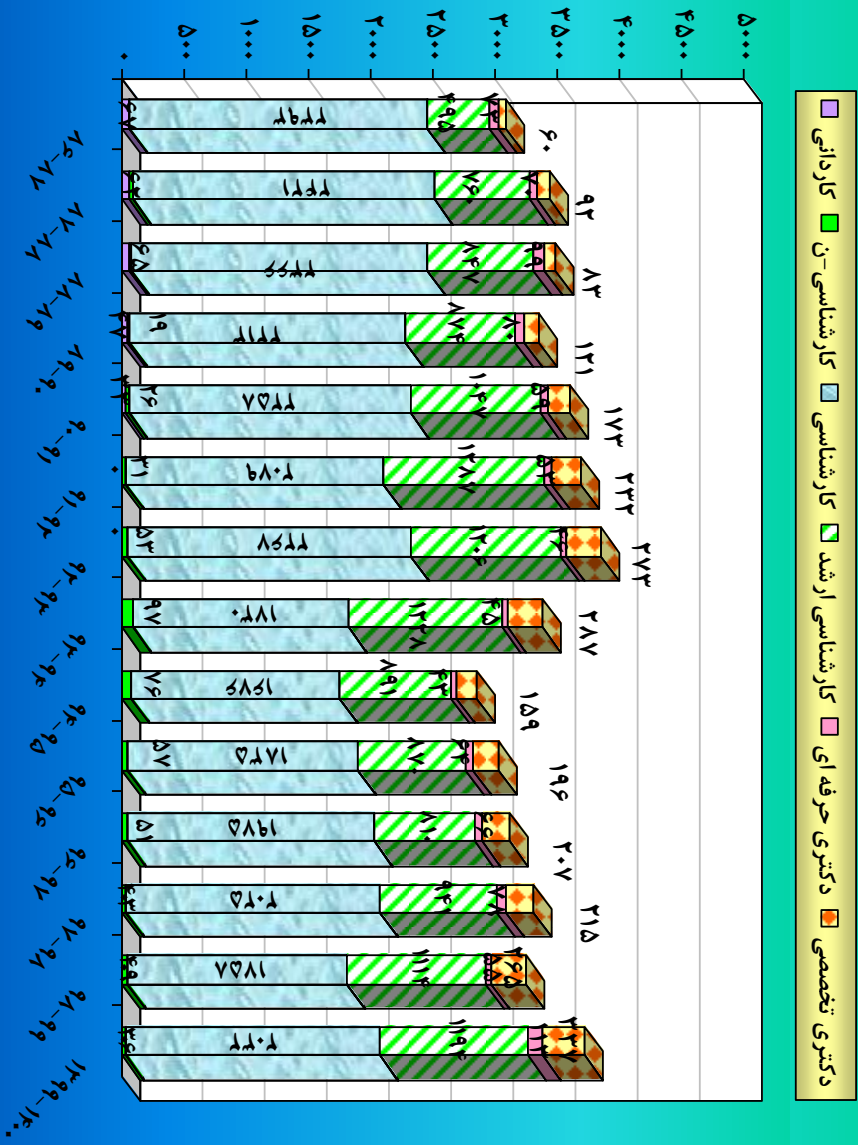


# تعداد کل دانشجویان و دانشجویان تحصیلات تکمیلی طی سالهای ۸۶-۹۹

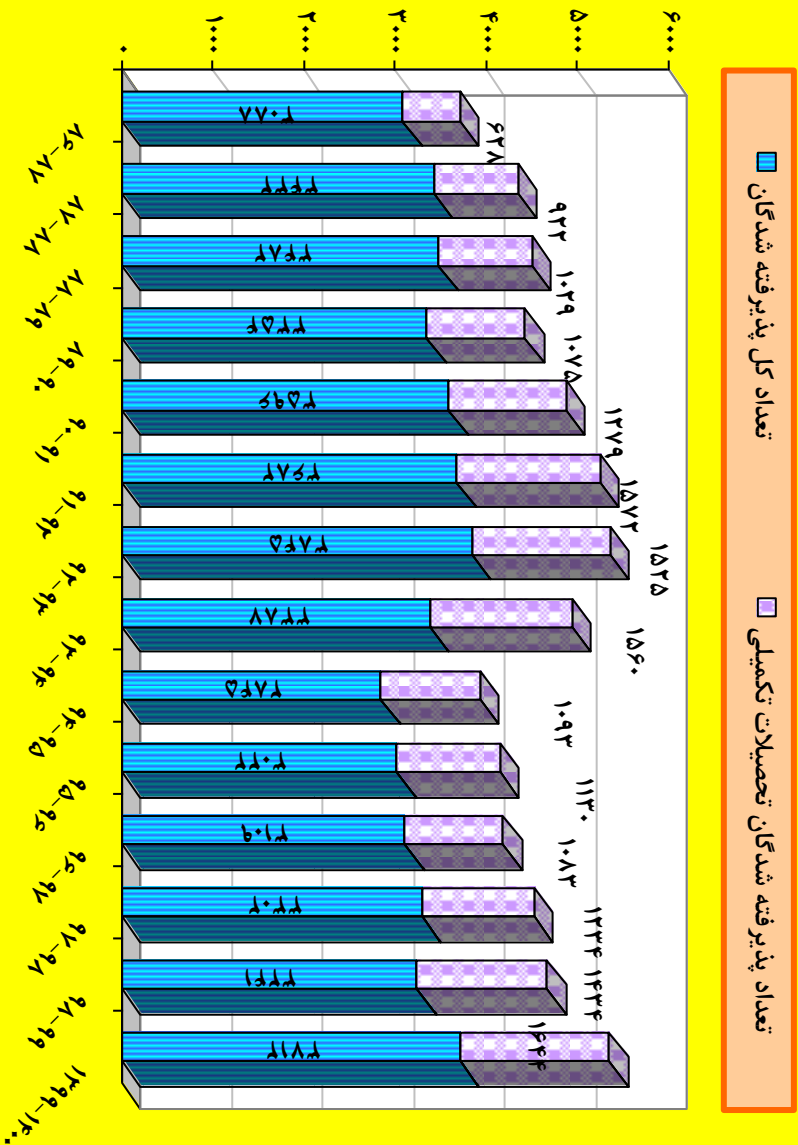




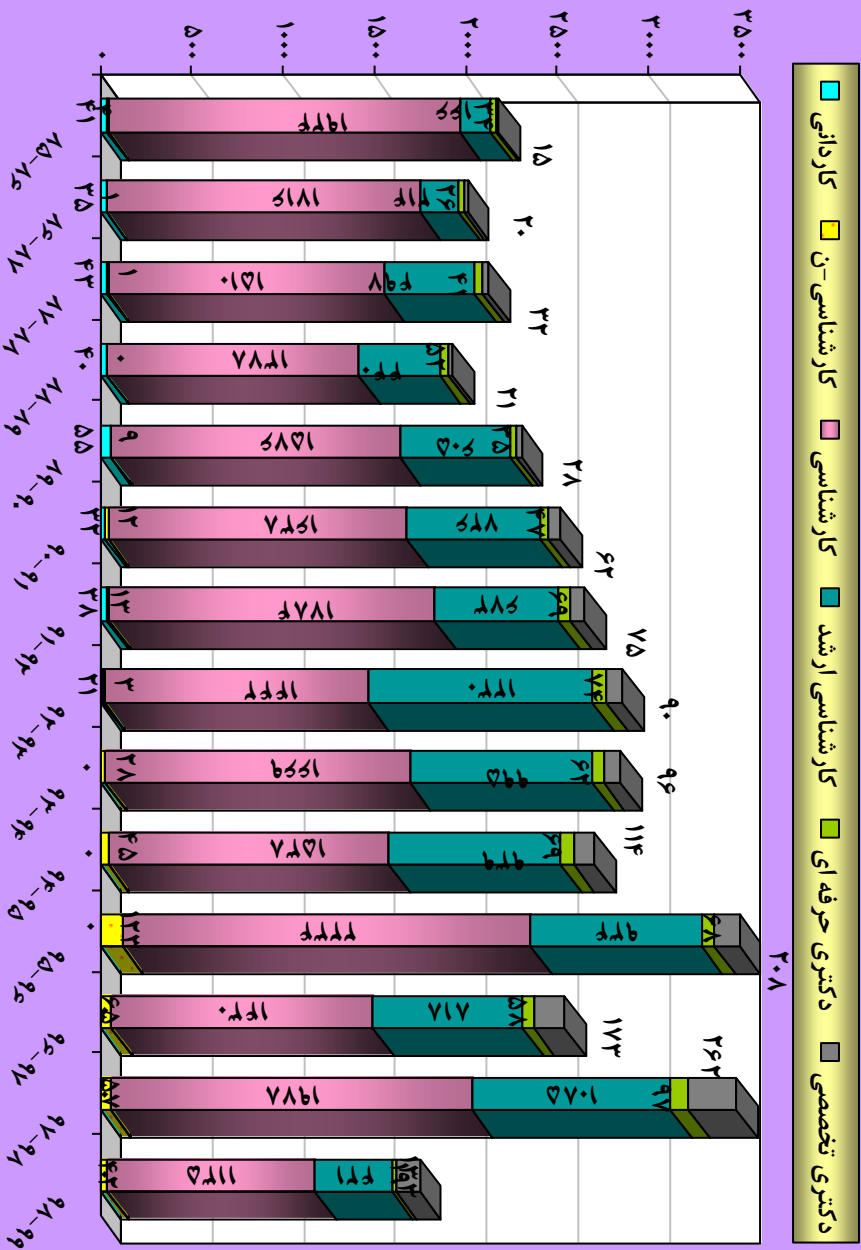
# تعداد دانشجویان پذیرفته شده به تفکیک مقطع تحصیلی طی سال های ۸۶-۹۹



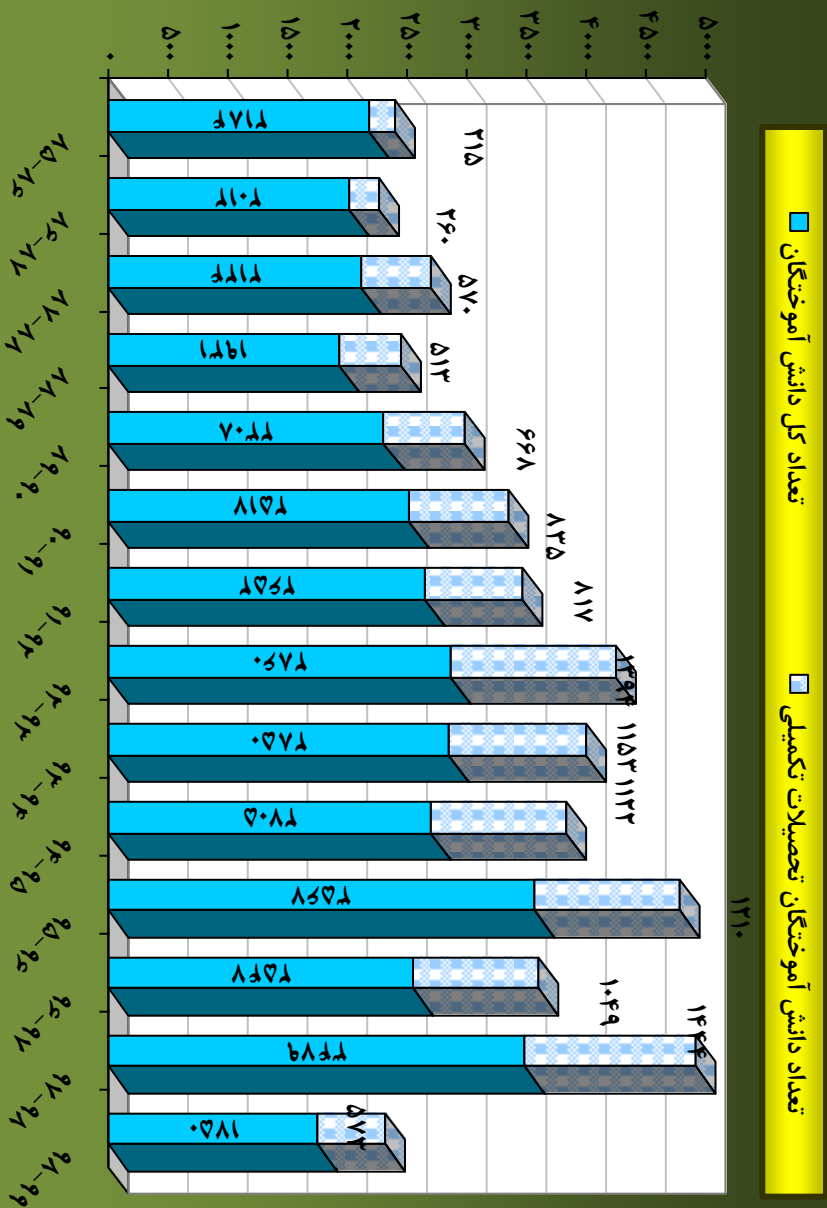
# تعداد کل پذیرفته شدگان و پذیرفته شدگان تحصیلات تکمیلی ۹۹-۸۶



# تعداد دانشجویان دانش آموزانه به تفکیک مقطع تحصیلی طی سالهای ۹۸-۸۵

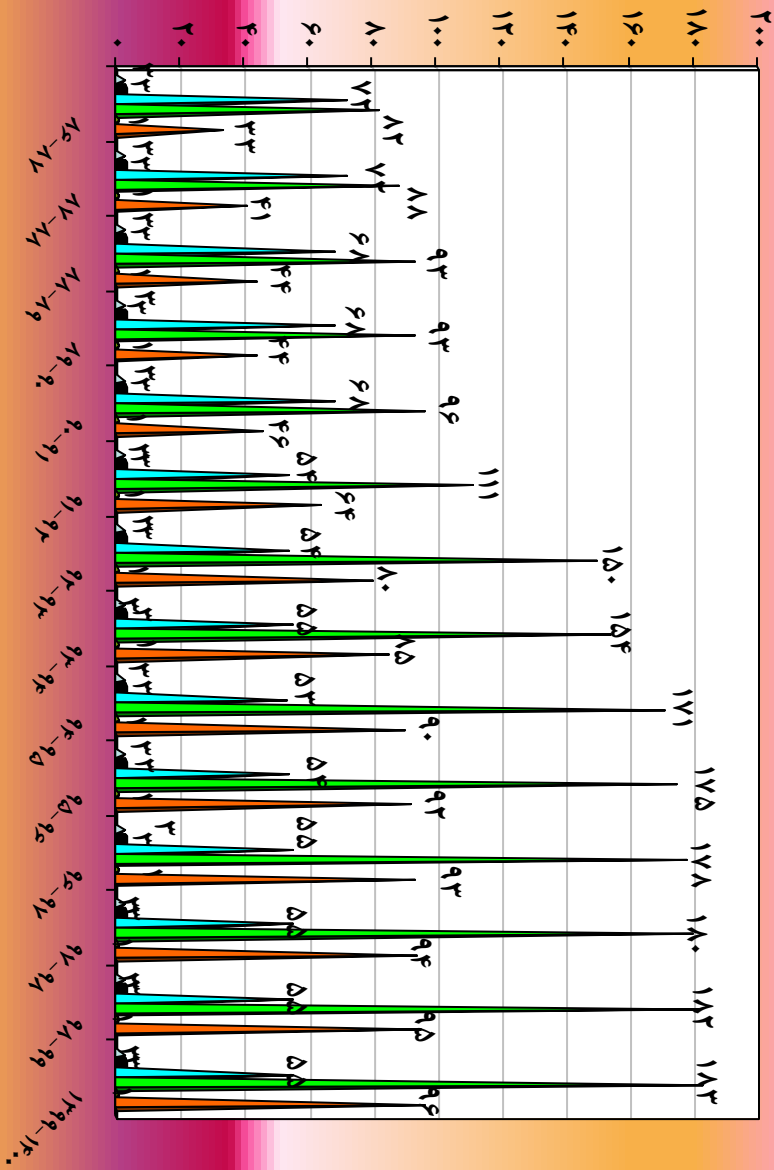


# تعداد کل دانش آموزان و دانش آموزان تحصیلات تکمیلی طی سال های ۹۸-۸۵

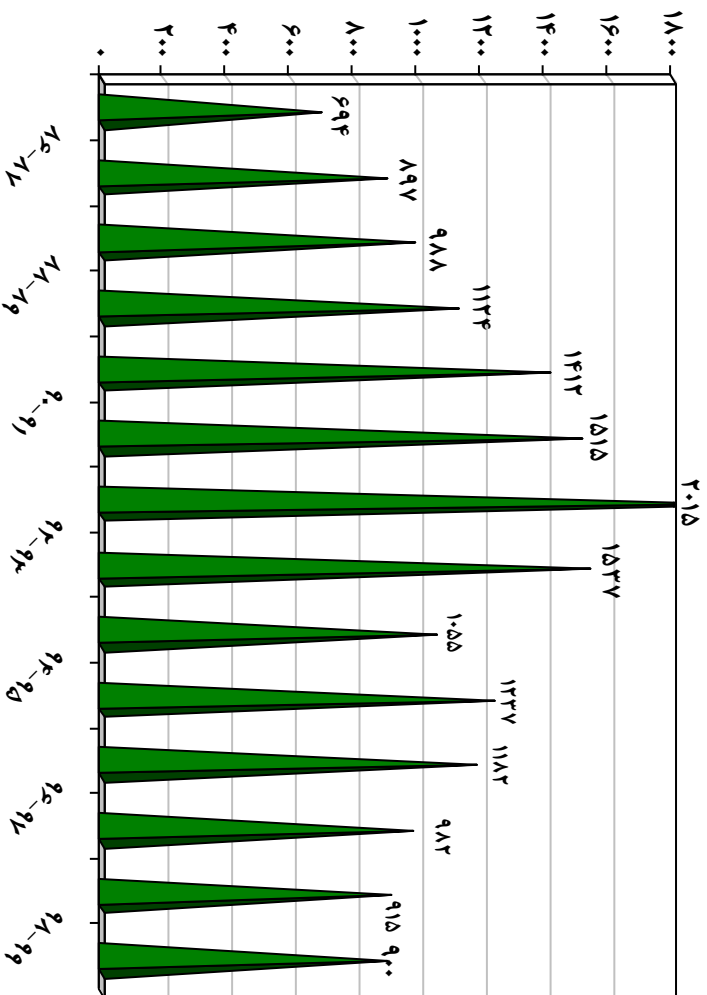


# تعداد رشته‌های ۸۶-۹۹

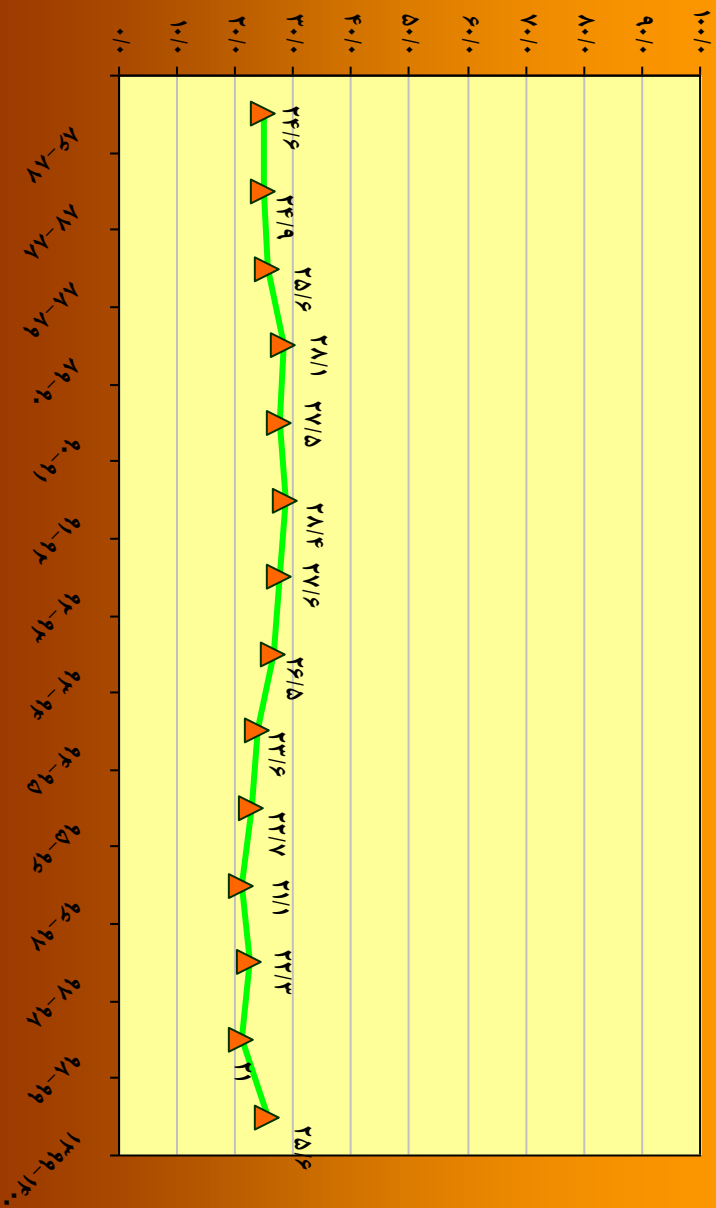
■ کاردانی   
 ■ کارشناسی-ن   
 ■ کارشناسی   
 ■ کارشناسی ارشد   
 ■ دکتری حرفه‌ای   
 ■ دکتری تخصصی



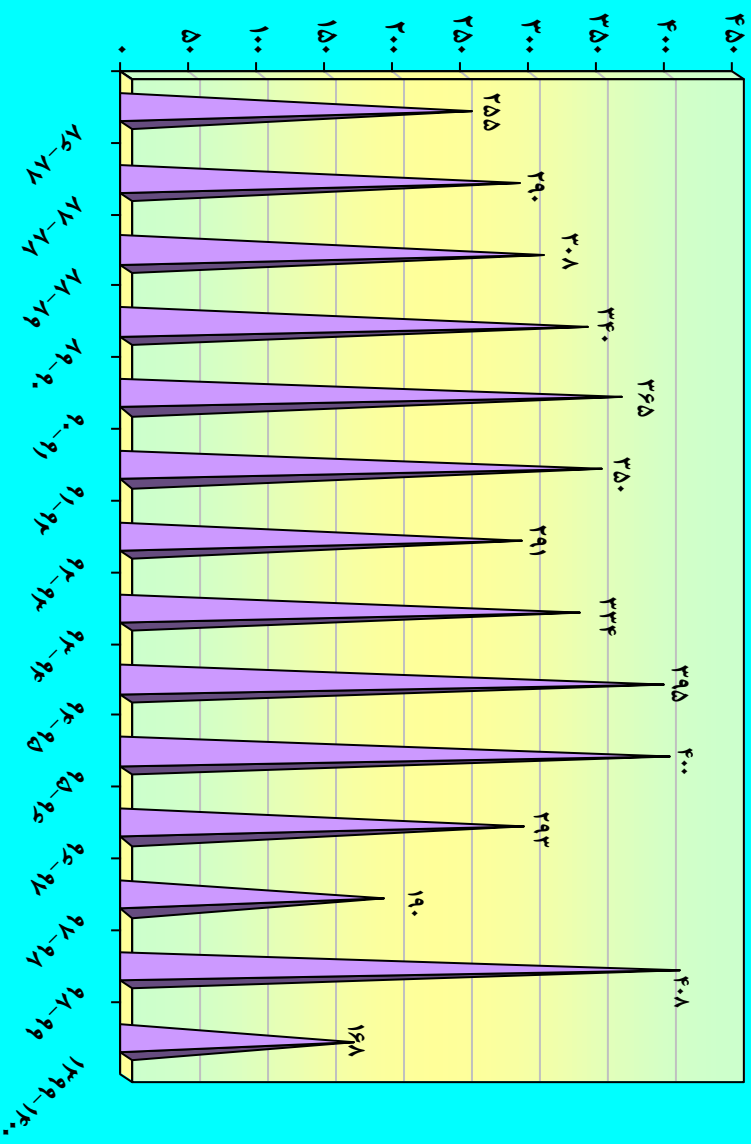
تعداد فارغ التحصیلان کارشناسی دانشگاه شهید چمران پذیرفته شده در آزمون کارشناسی ارشد  
 دانشگاه های دولتی طی سالهای ۹۹ - ۸۶



## نسبت دانشجو به استاد طی سال های ۹۹-۸۶



# تعداد دانشجویان استعداد های درخشان دانشگاه شهید چمران طی سال های ۹۹-۸۶





پژوهشی



آمار پژوهشی سال تحصیلی ۱۴۰۰-۱۳۹۹

ردیف	عنوان	تفکیک	تعداد	
۱	تعداد مقالات چاپ شده	مجلات ISI, JCR, SCOPUS	۵۵۱	
		مجلات ISC	۶۳۶	
		مجلات علمی - پژوهشی	۲۹	
		مجلات علمی - ترویجی	۲۲	
۲	تعداد مقالات ارائه شده در کنفرانس ها	ملی	۲۴۳	
		بین المللی	۱۵۶	
۳	تعداد سمینارها و همایش های شرکت نموده	ملی	۱۰۵	
		بین المللی	۵۸	
۴	تعداد سمینارها و همایش های برگزار شده	ملی	۱۰	
		بین المللی	۲	
۵	تعداد طرحهای تحقیقاتی داخلی	منعده	۲۹	
		خاتمه یافته	۲۹	
۶	تعداد طرحهای تحقیقاتی مشترک با سایر دستگاه ها	منعده	۲۰	
		خاتمه یافته	۵۱	
۷	اعتبار طرح های قرار دادی تحقیقاتی (میلیون ریال)	برون دانشگاهی	۱,۱۰۸,۰۰۰	
۸	اعتبار ویژه پژوهشی (گرت ) (میلیون ریال)		۱۰,۱۵۱۵	
۹	تعداد اعضای هیات علمی که گرت شامل حالشان گردیده		۵۴۳	
۱۰	تعداد کتب موجود در کتابخانه مرکزی	فارسی	عنوان	۱۶۴,۰۱۶
			نسخه	۳۲۶,۷۱۳
		غیرفارسی	عنوان	۸۰,۱۸۳
			نسخه	۹۵,۱۹۵
۱۱	تعداد کتب چاپ شده (تالیفی)		۵۳	
۱۲	تعداد کتب ترجمه ای		۳۳	
۱۳	تعداد فرصت های مطالعاتی استفاده شده توسط اعضای هیات علمی	خارج از کشور	۰	
		داخل کشور	۰	
۱۴	تعداد قطب های علمی		۴	
۱۵	تعداد اختراعات ثبت شده به تفکیک	داخل کشور	۱	
		خارج از کشور	۰	
۱۶	تعداد پایان نامه های دانشجویی دفاع شده	کارشناسی ارشد	۵۲۸	
		دکتری حرفه ای	۳۱	
		دکتری تخصصی	۱۸۴	
۱۷	تعداد امتیاز انتشار مجله علمی - پژوهشی		۱۸	
۱۸	تعداد واحدهای فناور مستقر در پارک های علم و فناوری و مراکز رشد واحدهای فناور دانشگاه		۷۱	

آمار پژوهشی سال تحصیلی ۹۹ - ۹۸

ردیف	عنوان	تفکیک	تعداد	
۱	تعداد مقالات چاپ شده	مجلات ISI, JCR, SCOPUS	۴۹۳	
		مجلات ISC	۵۷۶	
		مجلات علمی - پژوهشی	۶۴	
		مجلات علمی - ترویجی	۱۴	
۲	تعداد مقالات ارائه شده در کنفرانس ها	ملی	۲۸۱	
		بین المللی	۱۳۸	
۳	تعداد سمینارها و همایش های شرکت نموده	ملی	۷۹	
		بین المللی	۵۵	
۴	تعداد سمینارها و همایش های برگزار شده	ملی	۱۰	
		بین المللی	۰	
۵	تعداد طرحهای تحقیقاتی داخلی	منعده	۳۹	
		خاتمه یافته	۲۳	
۶	تعداد طرحهای تحقیقاتی مشترک با سایر دستگاه ها	منعده	۴۳	
		خاتمه یافته	۳۴	
۷	اعتبار طرح های قرار دادی تحقیقاتی (میلیون ریال)	برون دانشگاهی	۱۷۶,۲۸۴	
۸	اعتبار ویژه پژوهشی (گرن ت ) (میلیون ریال)		۷۴,۶۹۷	
۹	تعداد اعضای هیات علمی که گرن ت شامل حالشان گردیده		۵۶۸	
۱۰	تعداد کتب موجود در کتابخانه مرکزی	فارسی	عنوان	۷۰,۷۱۱
			نسخه	۱۵۲,۴۱۸
		غیرفارسی	عنوان	۱۸,۴۹۸
			نسخه	۲۳,۷۶۱
۱۱	تعداد کتب چاپ شده (تالیفی)		۲۸	
۱۲	تعداد کتب ترجمه ای		۱۳	
۱۳	تعداد فرصت های مطالعاتی استفاده شده توسط اعضای هیات علمی	خارج از کشور	۳	
		داخل کشور	۱	
۱۴	تعداد قطب های علمی		۴	
۱۵	تعداد اختراعات ثبت شده به تفکیک	داخل کشور	۲	
		خارج از کشور	۰	
۱۶	تعداد پایان نامه های دانشجویی دفاع شده	کارشناسی ارشد	۶۵۲	
		دکتری حرفه ای	۲۸	
		دکتری تخصصی	۲۱۲	
۱۷	تعداد امتیاز انتشار مجله علمی - پژوهشی		۱۹	
۱۸	تعداد واحدهای فناور مستقر در پارک های علم و فناوری و مراکز رشد واحدهای فناور دانشگاه		۷۴	

آمار پژوهشی سال تحصیلی ۹۸ - ۹۷

ردیف	عنوان	تفکیک	تعداد	
۱	تعداد مقالات چاپ شده	مجلات ISI, JCR, SCOPUS	۴۵۵	
		مجلات ISC	۶۳۱	
		مجلات علمی - پژوهشی	۵۲	
		مجلات علمی - ترویجی	۱۶	
۲	تعداد مقالات ارائه شده در کنفرانس ها	ملی	۴۰۴	
		بین المللی	۲۲۷	
۳	تعداد سمینارها و همایش های شرکت نموده	ملی	۱۴۰	
		بین المللی	۹۹	
۴	تعداد سمینارها و همایش های برگزار شده	ملی	۷	
		بین المللی	۲	
۵	تعداد طرحهای تحقیقاتی داخلی	منعده	۴۱	
		خاتمه یافته	۲۷	
		منعده	۵۶	
۶	تعداد طرحهای تحقیقاتی مشترک با سایر دستگاه ها	منعده	۴۲	
		خاتمه یافته	۴۲	
۷	اعتبار طرح های قرار دادی تحقیقاتی (میلیون ریال)	برون دانشگاهی	۲۴۱,۷۶۷	
۸	اعتبار ویژه پژوهشی (گرت ) (میلیون ریال)		۵۲,۰۵۸	
۹	تعداد اعضای هیات علمی که گرت شامل حالشان گردیده		۵۱۹	
۱۰	تعداد کتب موجود در کتابخانه مرکزی	فارسی	عنوان	۶۷,۷۲۹
			نسخه	۱۴۹,۶۷۳
		غیرفارسی	عنوان	۱۸,۴۹۱
			نسخه	۲۳,۷۵۶
۱۱	تعداد کتب چاپ شده (تالیفی)		۵۷	
۱۲	تعداد کتب ترجمه ای		۲۷	
۱۳	تعداد فرصت های مطالعاتی استفاده شده توسط اعضای هیات علمی	خارج از کشور	۵	
		داخل کشور	۰	
۱۴	تعداد قطب های علمی		۴	
۱۵	تعداد اختراعات ثبت شده به تفکیک	داخل کشور	۲	
		خارج از کشور	۰	
۱۶	تعداد پایان نامه های دانشجویی دفاع شده	کارشناسی ارشد	۷۱۲	
		دکتری حرفه ای	۳۴	
		دکتری تخصصی	۱۸۵	
۱۷	تعداد دانشجویان تحصیلات تکمیلی در حال انجام پایان نامه		-	
۱۸	تعداد امتیاز انتشار مجله علمی - پژوهشی		۱۹	
۱۹	تعداد واحدهای فناور مستقر در پارک های علم و فناوری و مراکز رشد واحدهای فناور دانشگاه		۷۰	

آمار پژوهشی سال تحصیلی ۹۷ - ۹۶

ردیف	عنوان	تفکیک	تعداد	
۱	تعداد مقالات چاپ شده	مجلات ISI	۳۹۳	
		مجلات ISC	۵۸۰	
		مجلات علمی - پژوهشی	۶۷	
		مجلات علمی - ترویجی	۱۰۱	
۲	تعداد مقالات ارائه شده در کنفرانس ها	ملی	۴۴۰	
		بین المللی	۳۰۳	
۳	تعداد سمینارها و همایش های شرکت نموده	ملی	۱۷۵	
		بین المللی	۱۱۳	
۴	تعداد سمینارها و همایش های برگزار شده	ملی	۸	
		بین المللی	۱	
۵	تعداد طرحهای تحقیقاتی داخلی	منعده	۵۹	
		خاتمه یافته	۱۸	
۶	تعداد طرحهای تحقیقاتی مشترک با سایر دستگاه ها	منعده	۶۰	
		خاتمه یافته	۲۱	
۷	اعتبار طرح های قرار دادی تحقیقاتی (میلیون ریال)	برون دانشگاهی	۵۷,۰۰۰	
۸	اعتبار ویژه پژوهشی (گرن ت ) (میلیون ریال)		۵۰,۶۷۹	
۹	تعداد اعضای هیات علمی که گرن ت شامل حالشان گردیده		۴۹۹	
۱۰	تعداد کتب موجود در کتابخانه مرکزی	فارسی	عنوان	۱۵۴,۵۵۵
			نسخه	۳۱۶,۶۷۴
		غیرفارسی	عنوان	۷۷,۹۱۰
			نسخه	۷۸,۷۵۵
۱۱	تعداد کتب چاپ شده (تالیفی)		۳۵	
۱۲	تعداد کتب ترجمه ای		۳۰	
۱۳	تعداد فرصت های مطالعاتی استفاده شده توسط اعضای هیات علمی	خارج از کشور	۲	
		داخل کشور	۰	
۱۴	تعداد قطب های علمی (پیشنهادی)		۱۲	
۱۵	تعداد اختراعات ثبت شده به تفکیک	داخل کشور	۴	
		خارج از کشور	۰	
۱۶	تعداد پایان نامه های دانشجویی دفاع شده	کارشناسی ارشد	۱۱۶۴	
		دکتری حرفه ای	۷۶	
		دکتری تخصصی	۲۷۷	
۱۷	تعداد دانشجویان تحصیلات تکمیلی در حال انجام پایان نامه		-	
۱۸	تعداد امتیاز انتشار مجله علمی - پژوهشی		۱۹	
۱۹	تعداد واحدهای فناوری مستقر در پارک های علم و فناوری و مراکز رشد واحدهای فناور دانشگاه		۵۳	

آمار پژوهشی سال تحصیلی ۹۶ - ۹۵

ردیف	عنوان	تفکیک	تعداد	
۱	تعداد مقالات چاپ شده	مجلات ISI	۳۷۴	
		مجلات ISC	۶۲۴	
		مجلات علمی - پژوهشی	۸۰	
		مجلات علمی - ترویجی	۱۰۷	
۲	تعداد مقالات ارائه شده در کنفرانس ها	ملی	۵۰۸	
		بین المللی	۴۲۵	
۳	تعداد سمینارها و همایش های شرکت نموده	ملی	۱۶۸	
		بین المللی	۱۴۸	
۴	تعداد سمینارها و همایش های برگزار شده	ملی	۵	
		بین المللی	۲	
۵	تعداد طرحهای تحقیقاتی داخلی	منعده	۳۵	
		خاتمه یافته	۱۹	
۶	تعداد طرحهای تحقیقاتی مشترک با سایر دستگاه ها	منعده	۳۴	
		خاتمه یافته	۲۹	
۷	اعتبار طرح های قرار دادی تحقیقاتی (میلیون ریال)	برون دانشگاهی	۲۲,۶۳۰	
۸	اعتبار ویژه پژوهشی (گرت ) (میلیون ریال)		۴۵,۸۰۵	
۹	تعداد اعضای هیات علمی که گرت شامل حالشان گردیده		۴۸۷	
۱۰	تعداد کتب موجود در کتابخانه مرکزی	فارسی	عنوان	۶۳,۶۳۴
			نسخه	۱۴۲,۶۹۵
		غیرفارسی	عنوان	۱۸,۳۵۲
			نسخه	۲۳,۴۹۳
۱۱	تعداد کتب چاپ شده (تالیفی)		۴۶	
۱۲	تعداد کتب ترجمه ای		۳۶	
۱۳	تعداد فرصت های مطالعاتی استفاده شده توسط اعضای هیات علمی	خارج از کشور	۱	
		داخل کشور	۰	
۱۴	تعداد قطب های علمی		۴	
۱۵	تعداد اختراعات ثبت شده به تفکیک	داخل کشور	۲	
		خارج از کشور	۰	
۱۶	تعداد پایان نامه های دانشجویی دفاع شده	کارشناسی ارشد	۱۱۶۹	
		دکتری حرفه ای	۳۹	
		دکتری تخصصی	۱۲۹	
۱۷	تعداد دانشجویان تحصیلات تکمیلی در حال انجام پایان نامه		۱۱۳۷	
۱۸	تعداد امتیاز انتشار مجله علمی - پژوهشی		۱۷	
۱۹	تعداد واحدهای فناور مستقر در پارک های علم و فناوری و مراکز رشد واحدهای فناور دانشگاه		۴۴	

آمار پژوهشی سال تحصیلی ۹۵ - ۹۴

ردیف	عنوان	تفکیک	تعداد	
۱	تعداد مقالات چاپ شده	مجلات ISI	۳۱۸	
		مجلات ISC	۵۲۶	
		مجلات علمی - پژوهشی	۹۶	
		مجلات علمی - ترویجی	۱۳۰	
۲	تعداد مقالات ارائه شده در کنفرانس ها	ملی	۹۲۲	
		بین المللی	۳۶۷	
۳	تعداد سمینارها و همایش های شرکت نموده	ملی	۳۳۲	
		بین المللی	۱۵۵	
۴	تعداد سمینارها و همایش های برگزار شده	ملی	۳	
		بین المللی	۲	
۵	تعداد طرحهای تحقیقاتی داخلی	منعده	۳۹	
		خاتمه یافته	۱۷	
		منعده	۴۸	
۶	تعداد طرحهای تحقیقاتی مشترک با سایر دستگاه ها	منعده	۲۷	
		خاتمه یافته	۲۷	
۷	اعتبار طرح های قرار دادی تحقیقاتی (هزار ریال)	برون دانشگاهی	۲۹۵,۰۴۷,۷۸۵	
۸	اعتبار ویژه پژوهشی (گرننت) (هزار ریال)		۳۳,۵۰۹,۶۷۳	
۹	تعداد اعضای هیات علمی که گرننت شامل حالشان گردیده		۴۶۱	
۱۰	تعداد کتب موجود در کتابخانه مرکزی	فارسی	عنوان	۶۵,۶۰۶
			نسخه	۱۴۵,۱۹۵
		غیرفارسی	عنوان	۲۷,۴۰۸
			نسخه	۳۲,۹۵۶
۱۱	تعداد کتب چاپ شده (تالیفی)		۴۷	
۱۲	تعداد کتب ترجمه ای		۲۷	
۱۳	تعداد فرصت های مطالعاتی استفاده شده توسط اعضای هیات علمی	خارج از کشور	۱	
		داخل کشور	۱	
۱۴	تعداد قطب های علمی		۴	
۱۵	تعداد اختراعات ثبت شده به تفکیک	داخل کشور	۴	
		خارج از کشور	۰	
		کارشناسی ارشد	۸۹۹	
۱۶	تعداد پایان نامه های دانشجویی دفاع شده	دکتری حرفه ای	۷۶	
		دکتری تخصصی	۱۰۲	
۱۷	تعداد دانشجویان تحصیلات تکمیلی در حال انجام پایان نامه		۱۸۸۹	
۱۸	تعداد امتیاز انتشار مجله علمی - پژوهشی		۱۷	
۱۹	تعداد واحدهای فناور مستقر در پارک های علم و فناوری و مراکز رشد واحدهای فناور دانشگاه		۴۰	



آمار پژوهشی سال تحصیلی ۹۴ - ۹۳

ردیف	عنوان	تفکیک	تعداد	
۱	تعداد مقالات چاپ شده	مجلات ISI	۳۸۱	
		مجلات ISC	۵۲۶	
		مجلات علمی - پژوهشی	۱۳۲	
		مجلات علمی - ترویجی	۱۵۶	
۲	تعداد مقالات ارائه شده در کنفرانس ها	ملی	۸۶۸	
		بین المللی	۳۰۴	
۳	تعداد سمینارها و همایش های شرکت نموده	ملی	۲۱۵	
		بین المللی	۸۶	
۴	تعداد سمینارها و همایش های برگزار شده	ملی	۴	
		بین المللی	۱	
۵	تعداد طرحهای تحقیقاتی داخلی	منعده	۱۹	
		خاتمه یافته	۱۱	
		منعده	۵۰	
۶	تعداد طرحهای تحقیقاتی مشترک با سایر دستگاه ها	خاتمه یافته	۳۱	
		برون دانشگاهی	۴۵,۸۱۸,۴۳۳	
۷	اعتبار طرح های قرار دادی تحقیقاتی (هزار ریال)			
۸	اعتبار ویژه پژوهشی (گرن ت ) (هزار ریال)		۳۱,۸۸۱,۱۵۶	
۹	تعداد اعضای هیات علمی که گرن ت شامل حالشان گردیده		۴۴۸	
۱۰	تعداد کتب موجود در کتابخانه مرکزی	فارسی	عنوان	۶۲,۰۰۷
			نسخه	۱۳۷,۹۵۸
		غیرفارسی	عنوان	۲۷,۰۰۸
			نسخه	۳۲,۳۰۹
۱۱	تعداد کتب چاپ شده (تالیفی)		۴۷	
۱۲	تعداد کتب ترجمه ای		۳۱	
۱۳	تعداد فرصت های مطالعاتی استفاده شده توسط اعضای هیات علمی	خارج از کشور	۲	
		داخل کشور	۰	
۱۴	تعداد قطب های علمی		۴	
۱۵	تعداد اختراعات ثبت شده به تفکیک	داخل کشور	۲	
		خارج از کشور	۰	
۱۶	تعداد پایان نامه های دانشجویی دفاع شده	کارشناسی ارشد	۹۴۷	
		دکتری حرفه ای	۵۷	
		دکتری تخصصی	۹۰	
۱۷	تعداد دانشجویان تحصیلات تکمیلی در حال انجام پایان نامه		۱۳۴۲	
۱۸	تعداد امتیاز انتشار مجله علمی - پژوهشی		۱۸	
۱۹	تعداد واحدهای فناور مستقر در پارک های علم و فناوری و مراکز رشد واحدهای فناور دانشگاه		۳۹	

آمار پژوهشی سال تحصیلی ۹۳ - ۹۲

ردیف	عنوان	تفکیک	تعداد	
۱	تعداد مقالات چاپ شده	مجلات ISI	۳۷۰	
		مجلات ISC	۵۲۰	
		مجلات علمی - پژوهشی	۱۷۴	
		مجلات علمی - ترویجی	۱۹۵	
۲	تعداد مقالات ارائه شده در کنفرانس ها	ملی	۹۰۶	
		بین المللی	۲۹۹	
۳	تعداد سمینارها و همایش های شرکت نموده	ملی	۲۸۰	
		بین المللی	۱۰۵	
۴	تعداد سمینارها و همایش های برگزار شده	ملی	۵	
		بین المللی	۰	
۵	تعداد طرحهای تحقیقاتی داخلی	منعده	۳۰	
		خاتمه یافته	۱۴	
		منعده	۶۰	
۶	تعداد طرحهای تحقیقاتی مشترک با سایر دستگاه ها	خاتمه یافته	۳۲	
		برون دانشگاهی	۲۹,۸۵۶,۱۷۹	
۷	اعتبار طرح های قرار دادی تحقیقاتی(هزار ریال)			
۸	اعتبار ویژه پژوهشی (گرنه) (هزار ریال)		۲۵,۶۰۷,۶۸۲	
۹	اعضای هیات علمی که گرنه شامل حالشان می گردد		۳۹۸	
۱۰	تعداد کتب موجود در کتابخانه مرکزی	فارسی	عنوان	۵۸,۴۰۸
			نسخه	۱۳,۷۲۱
		غیرفارسی	عنوان	۲۶,۶۰۸
			نسخه	۳۱,۶۵۳
۱۱	تعداد کتب چاپ شده (تالیفی)		۴۹	
۱۲	تعداد کتب ترجمه ای		۳۱	
۱۳	تعداد فرصت های مطالعاتی استفاده شده توسط اعضای هیات علمی	خارج از کشور	۱	
		داخل کشور	۰	
۱۴	تعداد قطب های علمی		۴	
۱۵	تعداد اختراعات ثبت شده به تفکیک	داخل کشور	۷	
		خارج از کشور	۰	
۱۶	تعداد پایان نامه های دانشجویی دفاع شده	کارشناسی ارشد	۷۶۹	
		دکتری حرفه ای	۴۳	
		دکتری تخصصی	۶۱	
۱۷	تعداد دانشجویان تحصیلات تکمیلی در حال انجام پایان نامه		۱۶۸۱	
۱۸	تعداد امتیاز انتشار مجله علمی - پژوهشی		۱۷	
۱۹	تعداد واحدهای فناور مستقر در پارک های علم و فناوری و مراکز رشد واحدهای فناور دانشگاه		۲۸	

آمار پژوهشی سال تحصیلی ۹۲ - ۹۱

ردیف	عنوان	تفکیک	تعداد	
۱	تعداد مقالات چاپ شده	مجلات ISI	۳۸۹	
		مجلات ISC	۴۸۳	
		مجلات علمی - پژوهشی	۲۴۷	
		مجلات علمی - ترویجی	۱۷۵	
۲	تعداد مقالات ارائه شده در کنفرانس ها	ملی	۹۱۳	
		بین المللی	۳۷۷	
۳	تعداد سمینارها و همایش های شرکت نموده	ملی	۲۷۱	
		بین المللی	۱۲۲	
۴	تعداد سمینارها و همایش های برگزار شده	ملی	۵	
		بین المللی	۱	
۵	تعداد طرحهای تحقیقاتی داخلی	منعده	۱۸	
		خاتمه یافته	۴۱	
۶	تعداد طرحهای تحقیقاتی مشترک با سایر دستگاه ها	منعده	۴۱	
		خاتمه یافته	۲۰	
۷	اعتبار طرح های قرار دادی تحقیقاتی (هزار ریال)	برون دانشگاهی	۲۶,۲۴۹,۸۰۰	
۸	اعتبار ویژه پژوهشی (گرننت) (هزار ریال)		۲۲,۷۱۲,۶۴۷	
۹	تعداد اعضای هیات علمی که گرننت شامل حالشان می گردد		۴۱۸	
۱۰	تعداد کتب موجود در کتابخانه مرکزی	فارسی	عنوان	۵۷,۱۱۹
			نسخه	۱۲۸۲۲۰
		غیرفارسی	عنوان	۲۶,۵۹۸
			نسخه	۳۱,۶۶۹
۱۱	تعداد کتب چاپ شده (تالیفی)		۴۱	
۱۲	تعداد کتب ترجمه ای		۳۴	
۱۳	تعداد فرصت های مطالعاتی استفاده شده توسط اعضای هیات علمی	خارج از کشور	۰	
		داخل کشور	۰	
۱۴	تعداد قطب های علمی		۴	
۱۵	تعداد اختراعات ثبت شده به تفکیک	داخل کشور	۵	
		خارج از کشور	۰	
۱۶	تعداد پایان نامه های دانشجویی	کارشناسی ارشد	۶۷۵	
		دکتری حرفه ای	۶۰	
		دکتری تخصصی	۹۱	
۱۷	تعداد دانشجویان تحصیلات تکمیلی در حال انجام پایان نامه		۱۴۷۰	
۱۸	تعداد امتیاز انتشار مجله علمی - پژوهشی		۱۷	
۱۹	تعداد واحدهای فناور مستقر در پارک های علم و فناوری و مراکز رشد واحدهای فناور دانشگاه		۲۳	

آمار پژوهشی سال تحصیلی ۹۱ - ۹۰

ردیف	عنوان	تفکیک	تعداد	
۱	تعداد مقالات چاپ شده	مجلات ISI	۳۵۶	
		مجلات ISC	۴۱۳	
		مجلات علمی - پژوهشی	۲۵۰	
		مجلات علمی - ترویجی	۲۲۳	
۲	تعداد مقالات ارائه شده در کنفرانس ها	ملی	۱۱۵۴	
		بین المللی	۴۱۰	
۳	تعداد سمینارها و همایش های شرکت نموده	ملی	۱۸۲	
		بین المللی	۱۰۷	
۴	تعداد سمینارها و همایش های برگزار شده	ملی	۵	
		بین المللی	۰	
۵	تعداد طرحهای تحقیقاتی داخلی	منعده	۲۹	
		خاتمه یافته	۲۳	
۶	تعداد طرحهای تحقیقاتی مشترک با سایر دستگاه ها	منعده	۸۰	
		خاتمه یافته	۲۴	
۷	اعتبار طرح های قرار دادی تحقیقاتی(هزار ریال)	برون دانشگاهی	۵۱,۳۲۰,۸۰۳	
۸	اعتبار ویژه پژوهشی (گرنٹ) (هزار ریال)		۱۷,۵۶۶,۷۰۶	
۹	تعداد اعضای هیات علمی که گرنٹ شامل حالشان گردیده		۴۲۰	
۱۰	تعداد کتب موجود در کتابخانه مرکزی	فارسی	عنوان	۵۵,۹۵۵
			نسخه	۱۳۶,۰۹۳
		غیرفارسی	عنوان	۳۶,۴۷۹
			نسخه	۳۱,۵۲۵
۱۱	تعداد کتب چاپ شده (تالیفی)		۵۶	
۱۲	تعداد کتب ترجمه ای		۳۹	
۱۳	تعداد فرصت های مطالعاتی استفاده شده توسط اعضای هیات علمی	خارج از کشور	۲	
		داخل کشور	۰	
۱۴	تعداد قطب های علمی		۴	
۱۵	تعداد اختراعات ثبت شده به تفکیک	داخل کشور	۱۱	
		خارج از کشور	۰	
۱۶	تعداد پایان نامه های دفاع شده دانشجویی	کارشناسی ارشد	۸۰۵	
		دکتری حرفه ای	۳۶	
		دکتری تخصصی	۳۶	
۱۷	تعداد دانشجویان تحصیلات تکمیلی در حال انجام پایان نامه		۱۴۷۹	
۱۸	تعداد امتیاز انتشار مجله علمی - پژوهشی		۱۷	
۱۹	تعداد واحدهای فناور مستقر در پارک های علم و فناوری و مراکز رشد واحدهای فناور دانشگاه		۲۱	

آمار پژوهشی سال تحصیلی ۹۰ - ۸۹

ردیف	عنوان	تفکیک	تعداد	
۱	تعداد مقالات چاپ شده	مجلات ISI	۲۷۴	
		مجلات ISC	۲۶۲	
		مجلات علمی - پژوهشی	۴۷۵	
		مجلات علمی - ترویجی	۸۲	
۲	تعداد مقالات ارائه شده در کنفرانس ها	ملی	۸۱۲	
		بین المللی	۵۴۷	
۳	تعداد سمینارها و همایش های شرکت نموده	ملی	۱۲۳	
		بین المللی	۱۴۴	
۴	تعداد سمینارها و همایش های برگزار شده	ملی	۵	
		بین المللی	۰	
۵	تعداد طرحهای تحقیقاتی داخلی	منعده	۳۵	
		خاتمه یافته	۳۱	
۶	تعداد طرحهای تحقیقاتی مشترک با سایر دستگاه ها	منعده	۴۳	
		خاتمه یافته	۲۸	
۷	اعتبار طرح های قرار دادی تحقیقاتی (هزار ریال)	برون دانشگاهی	۴۱,۰۲۵,۲۸۶	
۸	اعتبار ویژه پژوهشی گرنت (هزار ریال)		۸,۹۴۴,۱۳۵	
	تعداد اعضای هیات علمی که گرنت شامل حالشان گردیده		۳۷۰	
۹	تعداد کتب موجود در کتابخانه مرکزی	فارسی	عنوان	۵۱,۹۶۷
			نسخه	۱۱۷,۷۹۰
		غیرفارسی	عنوان	۲۵,۸۹۹
			نسخه	۳۰,۹۲۴
۱۰	تعداد کتب چاپ شده (تالیفی)		۴۹	
۱۱	تعداد کتب ترجمه ای		۳۵	
۱۲	تعداد فرصت های مطالعاتی	خارج از کشور	۳	
		داخل کشور	۱	
۱۳	تعداد قطب های علمی		۱	
۱۴	تعداد اختراعات ثبت شده به تفکیک	داخل کشور	۷	
		خارج از کشور	۰	
۱۵	تعداد پایان نامه های دفاع شده دانشجویی	کارشناسی ارشد	۶۲۸	
		دکتری حرفه ای	۵۲	
		دکتری تخصصی	۲۰	
۱۶	تعداد دانشجویان تحصیلات تکمیلی در حال انجام پایان نامه		۱۳۳۴	
۱۷	تعداد امتیاز انتشار مجله علمی - پژوهشی		۱۵	
۱۸	تعداد واحدهای فناور مستقر در پارک های علم و فناوری و مراکز رشد واحدهای فناور دانشگاه		۴۱	

آمار پژوهشی سال تحصیلی ۸۹ - ۸۸

ردیف	عنوان	تفکیک	تعداد
۱	تعداد مقالات چاپ شده	مجلات ISI	۱۹۸
		مجلات ISC	۱۸۵
		مجلات علمی - پژوهشی	۲۳۰
		مجلات علمی - ترویجی	۷۷
۲	تعداد مقالات ارائه شده در کنفرانس ها	ملی	۶۷۷
		بین المللی	۳۳۱
۳	تعداد سمینارها و همایش های شرکت نموده	ملی	۱۸۹
		بین المللی	۷۸
۴	تعداد سمینارها و همایش های برگزار شده	ملی	۷
		بین المللی	۲
۵	تعداد طرحهای تحقیقاتی داخلی	منعقد	۵۱
		خاتمه یافته	۴۶
۶	تعداد طرحهای تحقیقاتی مشترک با سایر دستگاه ها	منعقد	۶۶
		خاتمه یافته	۳۹
۷	جمع اعتبار طرح های قرار دادی تحقیقاتی (هزار ریال)	برون دانشگاهی	۵۴,۳۵۲,۶۴۳
		درون دانشگاهی	۸۷۵,۸۵۱
۸	اعتبار ویژه پژوهشی (گرنه) (هزار ریال)		۹,۱۳۹,۴۷۷
۹	تعداد اعضای هیات علمی که گرنه شامل حالشان گردیده		۳۷۳
۱۰	تعداد کتب موجود در کتابخانه مرکزی	فارسی	۹۷۶۶۷
		غیر فارسی	۲۲۸۴۴
۱۱	تعداد کتب چاپ شده (تالیفی)		۵۲
۱۲	تعداد کتب ترجمه ای		۱۲
۱۳	تعداد فرصت های مطالعاتی خارج از کشور		۰
۱۴	تعداد قطب های علمی		۱
۱۵	تعداد اختراعات ثبت شده به تفکیک	داخل کشور	۱۲
		خارج از کشور	۰
۱۶	تعداد پایان نامه های دفاع شده دانشجویی	کارشناسی ارشد	۴۳۱
		دکتری حرفه ای	۳۰
		دکتری تخصصی	۲۹
۱۷			
۱۸	تعداد دانشجویان تحصیلات تکمیلی در حال انجام پایان نامه		۳۷۳
۱۹	تعداد امتیاز انتشار مجله علمی - پژوهشی		۱۱
۲۰	تعداد واحدهای فناور مستقر در پارک های علم و فناوری و مراکز رشد واحدهای فناور دانشگاه		۲۱

آمار شاخه بهبهان بدلیل استقلال این واحد از آمار دانشگاه حذف گردیده است.

آمار پژوهشی سال تحصیلی ۸۸ - ۸۷

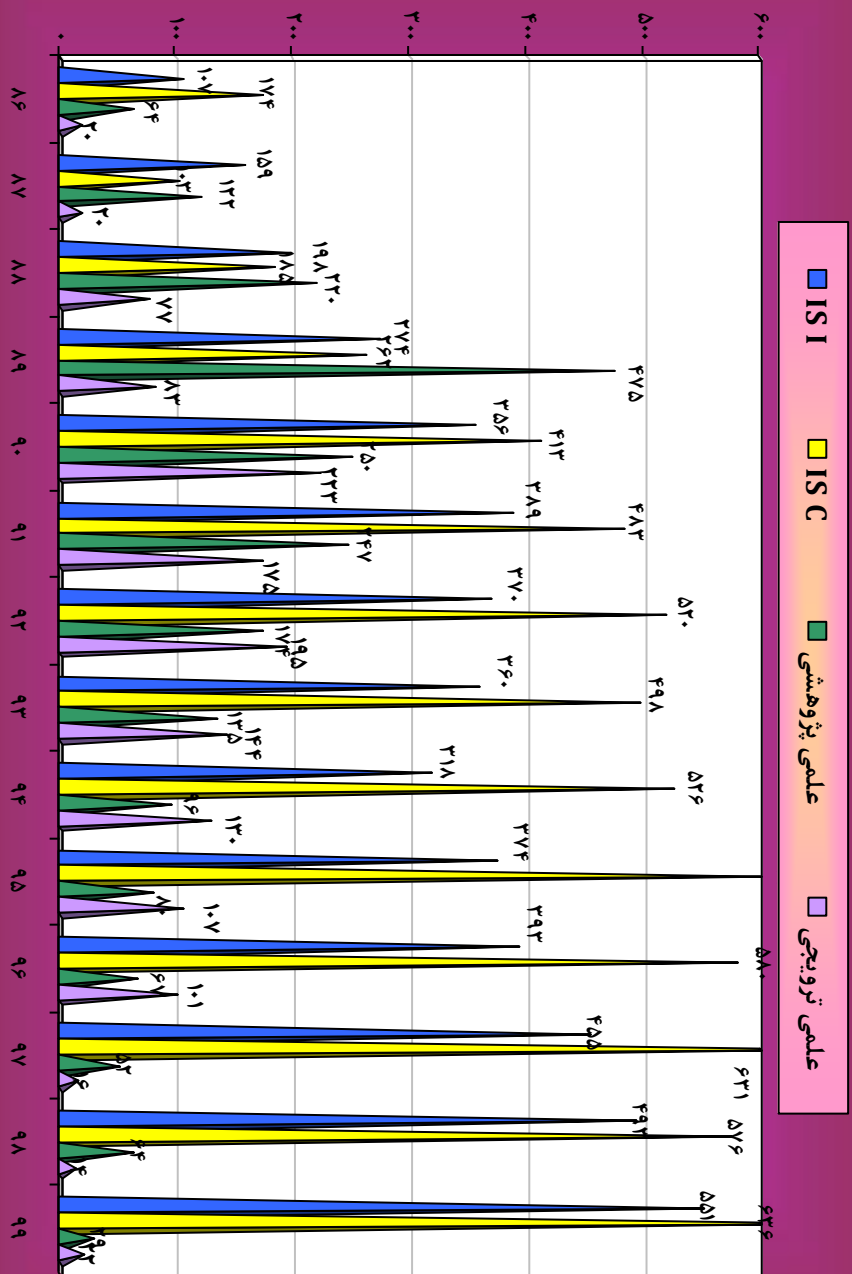
ردیف	عنوان	تفکیک	تعداد
۱	تعداد مقالات چاپ شده	مجلات ISI	۱۵۹
		مجلات ISC	۱۰۳
		مجلات علمی - پژوهشی	۱۲۲
		مجلات علمی - ترویجی	۲۰
۲	تعداد مقالات ارائه شده در کنفرانس ها	ملی	۵۰۲
		بین المللی	۱۵۴
۳	تعداد سمینارها و همایش های شرکت نموده	ملی	۱۰۰
		بین المللی	۵۲
۴	تعداد سمینارها و همایش های برگزار شده	ملی	۷
		بین المللی	۰
۵	تعداد طرحهای تحقیقاتی داخلی	منعده	۴۰
		خاتمه یافته	۲۸
۶	تعداد طرحهای تحقیقاتی مشترک با سایر دستگاه ها	منعده	۷۸
		خاتمه یافته	۴۲
۷	جمع اعتبار طرح های قرار دادی تحقیقاتی(هزار ریال)	برون دانشگاهی	۷۷.۹۰۲.۷۵۲
		درون دانشگاهی	۷۸۷.۷۳۷
۸	اعتبار ویژه پژوهشی (گرت) (هزار ریال)		۵.۳۹۱.۹۴۹
۹	تعداد اعضای هیات علمی که گرت شامل حالشان گردیده		۳۳۲
۱۰	تعداد کتب موجود در کتابخانه مرکزی	فارسی	۹۶۲۲۷
		غیرفارسی	۲۲۴۹۷
۱۱	تعداد کتب چاپ شده (تالیفی)		۳۹
۱۲	تعداد کتب ترجمه ای		۲۳
۱۳	تعداد فرصت های مطالعاتی خارج از کشور		۲
۱۴	تعداد قطب های علمی		۱
۱۵	تعداد اختراعات ثبت شده به تفکیک	داخل کشور	۱۲
		خارج از کشور	۰
۱۶	تعداد پایان نامه های دفاع شده دانشجویی	کارشناسی ارشد	۳۳۰
		دکتری حرفه ای	۴۴
		دکتری تخصصی	۲۳
۱۷	تعداد دانشجویان تحصیلات تکمیلی در حال انجام پایان نامه		۵۲۱
۱۸	تعداد امتیاز انتشار مجله علمی - پژوهشی		۱۰
۱۹	تعداد واحدهای فناور مستقر در پارک های علم و فناوری و مراکز رشد واحدهای فناور دانشگاه		۲۱

آمار پژوهشی سال تحصیلی ۸۷ - ۸۶

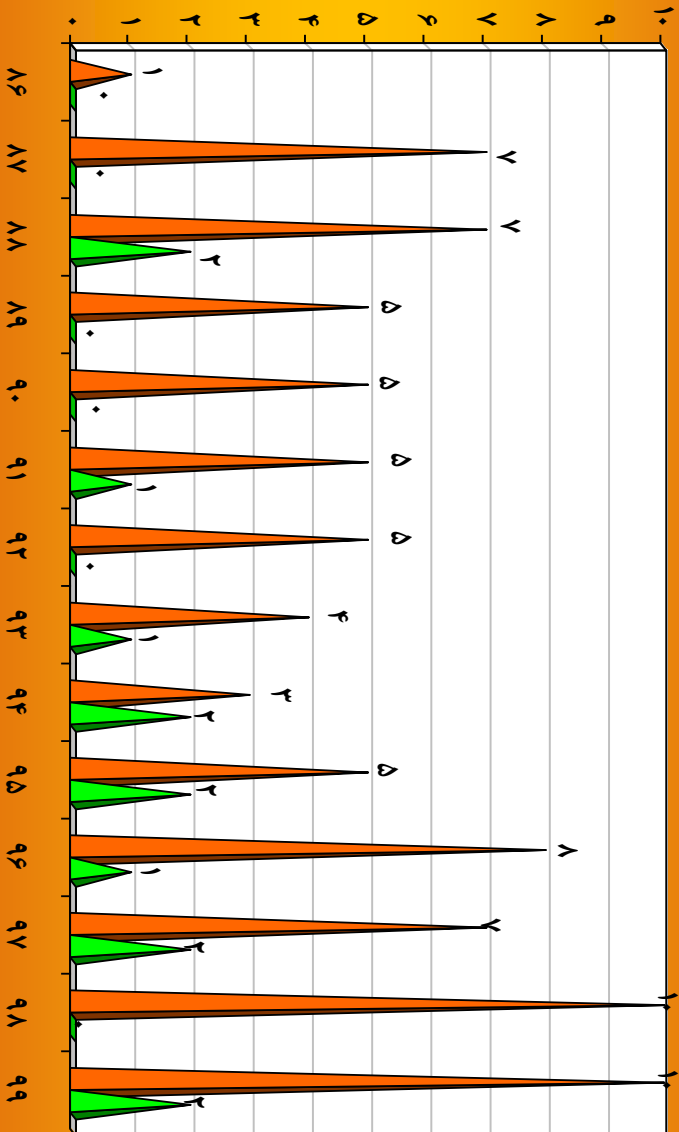
ردیف	عنوان	تفکیک	تعداد
۱	تعداد مقالات چاپ شده	مجلات ISI	۱۰۷
		مجلات ISC	۱۷۴
		مجلات علمی - پژوهشی	۶۴
		مجلات علمی - ترویجی	۲۰
۲	تعداد مقالات ارائه شده در کنفرانس ها	ملی	۴۳۰
		بین المللی	۱۶۰
۳	تعداد سمینارها و همایش های شرکت نموده	ملی	۹۹
		بین المللی	۶۶
۴	تعداد سمینارها و همایش های برگزار شده	ملی	۱
		بین المللی	۰
۵	تعداد طرحهای تحقیقاتی داخلی	منعده	۴۰
		خاتمه یافته	۶۳
۶	تعداد طرحهای تحقیقاتی مشترک با سایر دستگاه ها	منعده	۶۴
		خاتمه یافته	۲۲
۷	جمع اعتبار طرح های قرار دادی تحقیقاتی (هزار ریال)	برون دانشگاهی	۲۲,۶۳۰,۰۴۳
		درون دانشگاهی	۱,۱۵۴,۰۱۴
۸	اعتبار ویژه پژوهشی (گرنٹ) (هزار ریال)		۴,۲۸۱,۱۳۸
۹	تعداد اعضای هیات علمی که گرنٹ شامل حالشان گردیده		۳۰۴
۱۰	تعداد کتب موجود در کتابخانه مرکزی	فارسی	۹۶۳۲۷
		غیرفارسی	۲۲۴۹۷
۱۱	تعداد کتب چاپ شده (تالیفی)		۳۰
۱۲	تعداد کتب ترجمه ای		۱۶
۱۳	تعداد فرصت های مطالعاتی خارج از کشور		۳
۱۴	تعداد قطب های علمی		۱
۱۵	تعداد اختراعات ثبت شده به تفکیک	داخل کشور	۱۴
		خارج از کشور	۰
۱۶	تعداد پایان نامه های دفاع شده دانشجویی	کارشناسی ارشد	۲۹۶
		دکتری حرفه ای	۲۳
		دکتری تخصصی	۳۰
۱۷	تعداد دانشجویان تحصیلات تکمیلی در حال انجام پایان نامه		۳۵۰
۱۸	تعداد امتیاز انتشار مجله علمی - پژوهشی		۳
۱۹	تعداد واحدهای فناور مستقر در پارک های علم و فناوری و مراکز رشد واحدهای فناور دانشگاه		۲۱



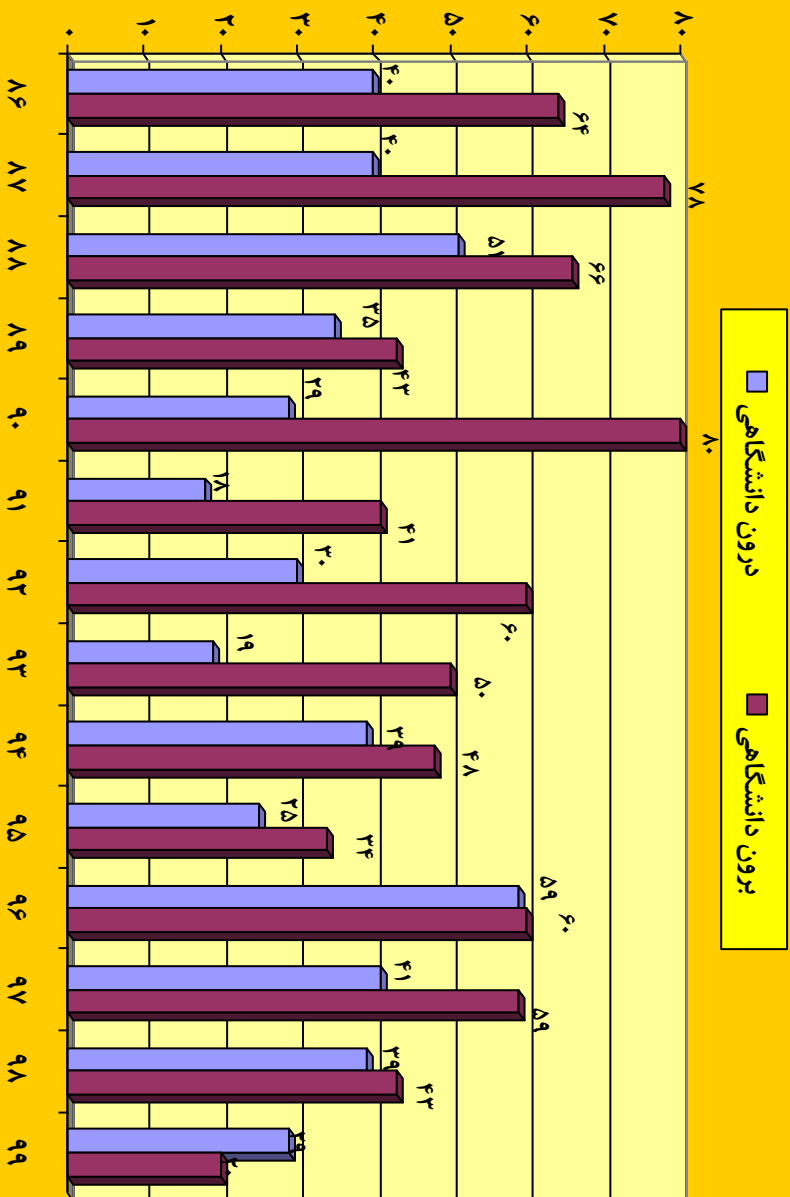
# مقالات چاپ شده طی سال های ۹۹-۸۶



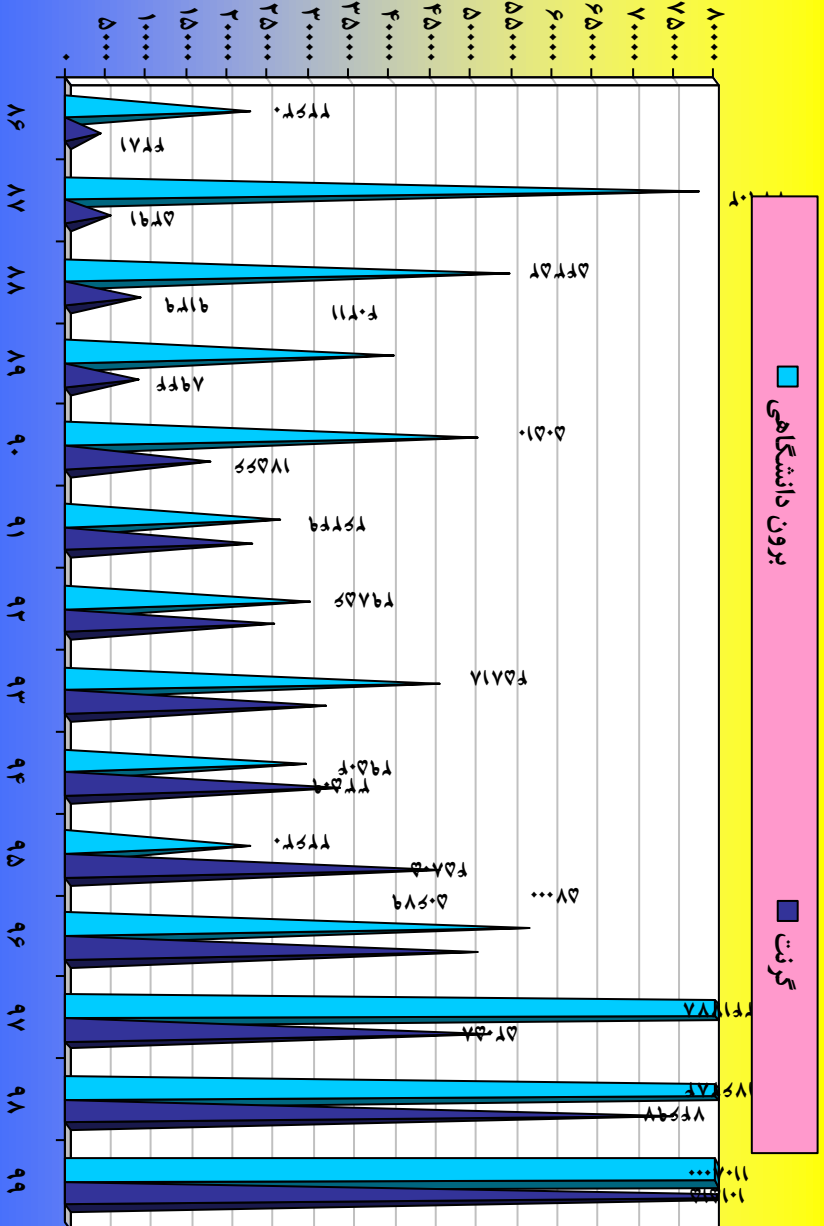
# سمینارها و همایش های برگزار شده در دانشگاه طی سال های ۹۹-۸۶



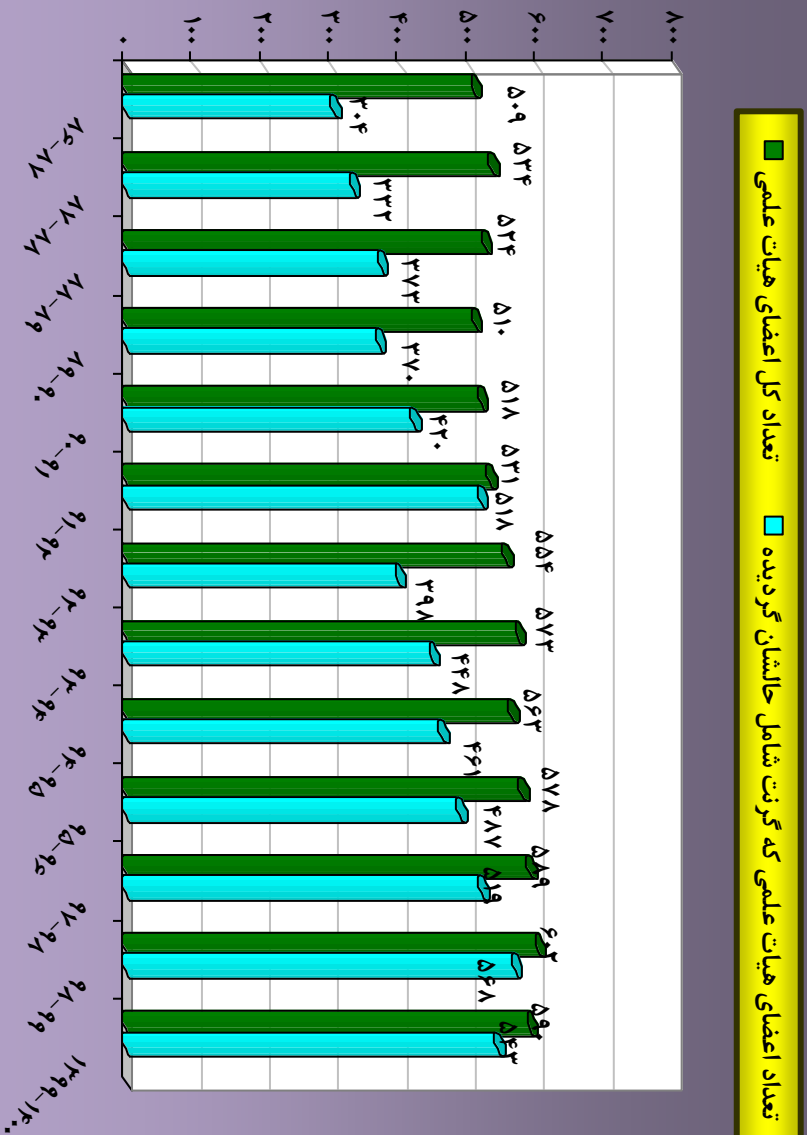
## طرح‌های تحقیقاتی مصوب طی سال‌های ۹۶-۸۶



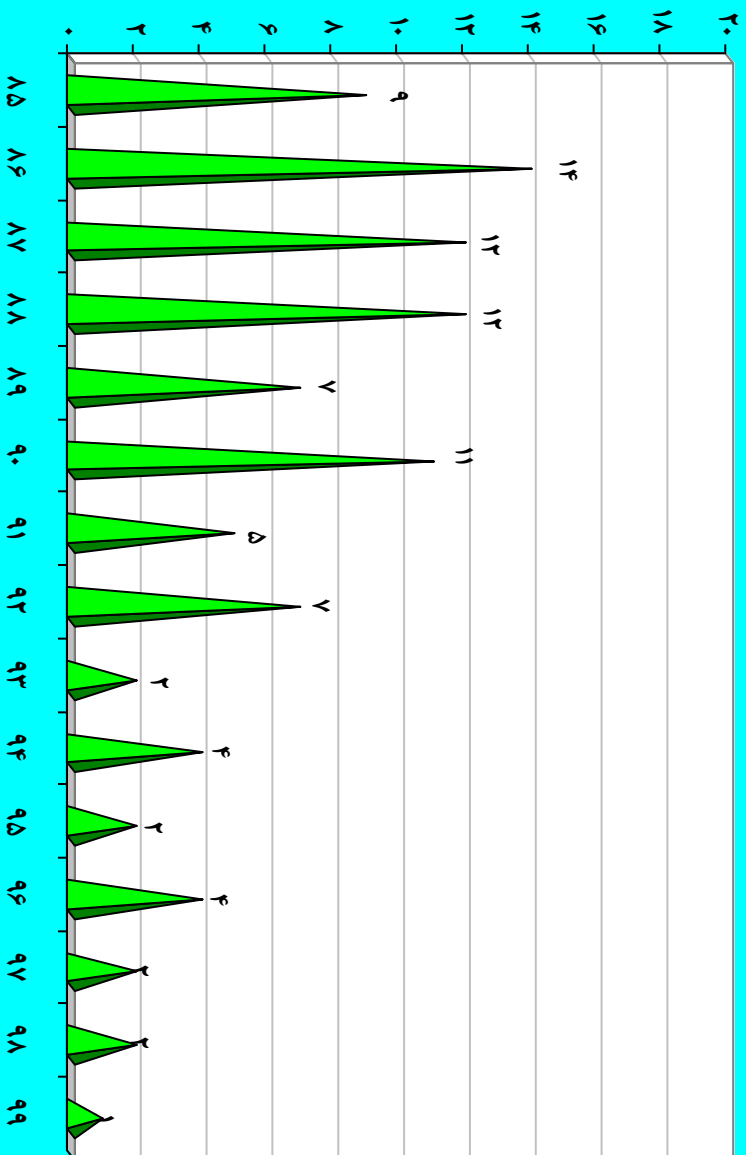
# مبلغ جذب شده از طریق قراردادهای تحقیقاتی (به میلیون ریال) ۸۶-۹۹




## تعداد کل اعضای هیات علمی و تعداد اعضای هیات علمی که گزرت طی سال های ۹۹-۸۶ دریافت نموده اند



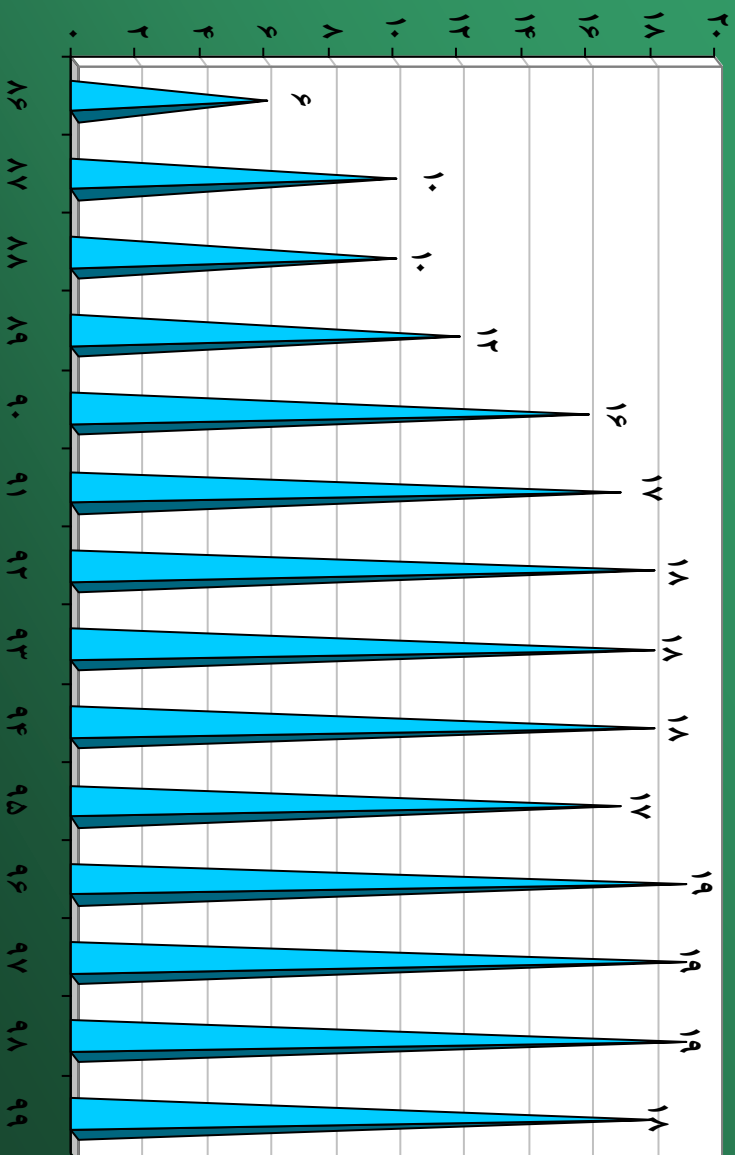
# اختراعات ثبت شده طی سال های ۹۹-۸۶



# کتاب چاپ شده (تالیفی) - ترجمه‌ای) طی سال های ۹۹-۸۶

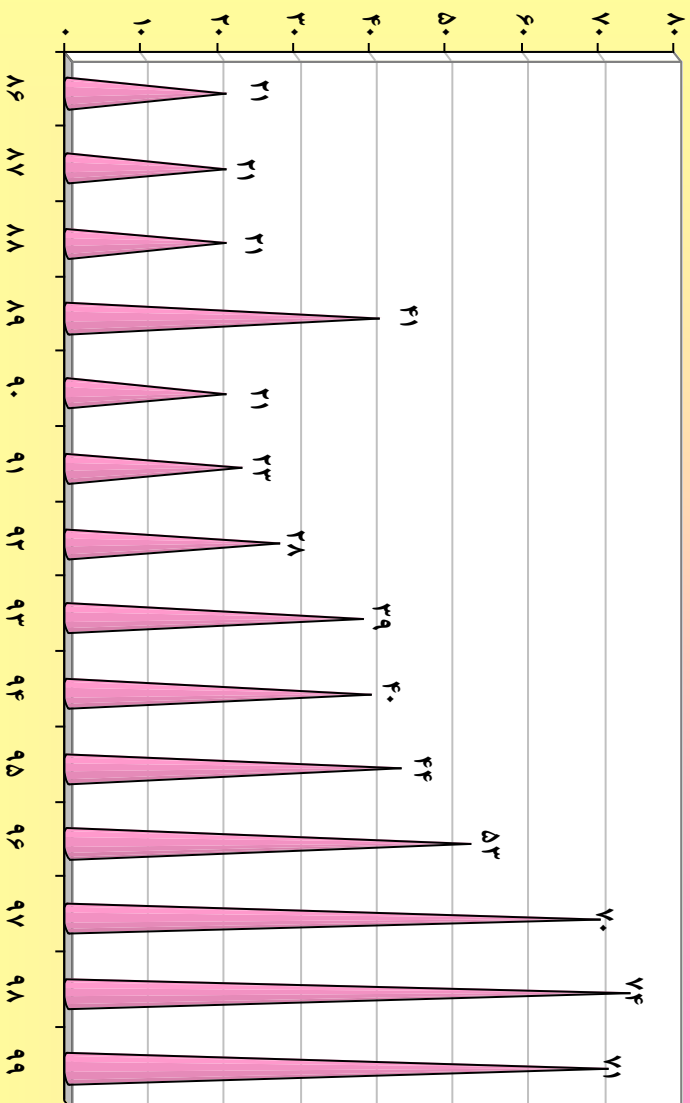


## امتیاز انتشار مجله علمی - پژوهشی طی سال های ۹۹-۸۶





## تعداد واحدهای فناور مستقر در پارکهای علم و فناوری و مراکز رشد واحدهای فناوری طی سال های ۹۹ - ۸۶



آمار مربوط به تعداد واحدهای فناور مستقر از سال ۱۳۹۰ به دلیل استقلال پارکهای علم و فناوری فقط مربوط به مراکز رشد می باشد.



# دانشجویی



آمار دانشجویی در سال تحصیلی ۱۴۰۰-۱۳۹۹

ردیف	عنوان	تفکیک	تعداد
۱	مساحت کل فضاها به تفکیک	آموزشی	۴۰۱۲۱
		کمک آموزشی	۴۶۷۶۷
		فرهنگی	۱۴۶۲۵
		ورزشی	۷۸۵۵۲
		خوابگاهی	۶۵۵۰۵
		مشاوره‌ای	۵۲۰
		غذاخوری	۹۷۸۳
		اداری	۳۳۴۰۶
		خدماتی و رفاهی	۶۵۱۷۰
		پژوهشی	۵۵۸۵
		کتابخانه‌ای	۱۹۶۴۰
۲	تعداد دانشجویان عضو انجمن های ورزشی		-
۳	تعداد انجمن های ورزشی		۱۲
۴	میزان اعتبار تخصیص یافته به معاونت دانشجویی (به هزار ریال)		۴۹,۱۹۰,۸۷۷
۵	تعداد خوابگاهها	خواهران	۱۲ بلوک خوابگاه
		برادران	۶ بلوک + ۱ خوابگاه در سطح شهر
۶	تعداد دانشجویان اسکان داده شده در خوابگاه ها	خواهران	۱۴۸
		برادران	۱۲۰
۷	تعداد سلف سرویس ها		۴
۸	تعداد وام تحصیلی اعطا شده		۱۱۲۱
۹	تعداد وام شهریه اعطا شده		۹۰
۱۰	تعداد ودیعه مسکن اعطا شده		۵۷
۱۱	تعداد وام ضروری اعطا شده		۱۴۴
۱۲	تعداد سایر وامهای اعطا شده		۷۶۳
۱۳	تعداد دانشجویان بهره مند از وام حج عمره		۰
۱۴	تعداد تیم های ورزشی فعال		۴

آمار دانشجویی در سال تحصیلی ۹۹ - ۹۸

ردیف	عنوان	تفکیک	تعداد
۱	مساحت کل فضاها به تفکیک	آموزشی	۴۰۱۳۱
		کمک آموزشی	۴۶۷۶۷
		فرهنگی	۱۴۶۲۵
		ورزشی	۷۷۴۵۲
		خوابگاهی	۶۵۵۰۵
		مشاوره‌ای	۵۲۰
		غذاخوری	۹۷۸۳
		اداری	۳۴۰۵۶
		خدماتی و رفاهی	۶۴۹۷۵
		پژوهشی	۴۹۳۵
		کتابخانه ای	۱۹۶۴۰
۲	تعداد دانشجویان عضو انجمن های ورزشی		۶۰
۳	تعداد انجمن های ورزشی		۱۵
۴	میزان اعتبار تخصیص یافته به معاونت دانشجویی (به هزار ریال)		۴۸,۳۷۵,۱۱۳
۵	تعداد خوابگاهها	خواهران	۱۲ ببلوک خوابگاه
		برادران	۶ ببلوک + ۱ خوابگاه در سطح شهر
۶	تعداد دانشجویان اسکان داده شده در خوابگاه ها	خواهران	۲۴۸۲
		برادران	۱۳۱۸
۷	تعداد سلف سرویس ها		۴
۸	تعداد وام تحصیلی اعطا شده		۱۴۲۸
۹	تعداد وام شهریه اعطا شده		۱۰۷
۱۰	تعداد ودیعه مسکن اعطا شده		۳۲
۱۱	تعداد وام ضروری اعطا شده		۵۳۶
۱۲	تعداد سایر وامهای اعطا شده		۹۵۲
۱۳	تعداد دانشجویان بهره مند از وام حج عمره		۹
۱۴	تعداد تیم های ورزشی فعال		۲۲

آمار دانشجویی در سال تحصیلی ۹۸ - ۹۷

ردیف	عنوان	تفکیک	تعداد
۱	مساحت کل فضاها به تفکیک	آموزشی	۴۰۸۷۵
		کمک آموزشی	۴۶۲۶۷
		فرهنگی	۱۳۷۲۵
		ورزشی	۷۷۴۵۲
		خوابگاهی	۶۵۵۰۵
		مشاوره‌ای	۵۲۰
		غذاخوری	۹۸۶۰
		اداری	۳۳۲۱۷
		خدماتی و رفاهی	۶۴۶۶۷
		پژوهشی	۴۹۳۵
		کتابخانه‌ای	۱۹۶۴۰
۲		تعداد دانشجویان عضو انجمن های ورزشی	۴۸
۳		تعداد انجمن های ورزشی	۱۲
۴		میزان اعتبار تخصیص یافته به معاونت دانشجویی (به هزار ریال)	۳۳.۷۹۳.۴۲۲
۵	تعداد خوابگاهها	خواهران	۱۲ بلوک خوابگاه
		برادران	۶ بلوک + ۱ خوابگاه در سطح شهر
۶	تعداد دانشجویان اسکان داده شده در خوابگاه ها	خواهران	۲۴۹۲
		برادران	۲۰۴۰
۷		تعداد سلف سرویس ها	۴
۸		تعداد وام تحصیلی اعطا شده	۱۶۵۵
۹		تعداد وام شهریه اعطا شده	۱۱۵
۱۰		تعداد ودیعه مسکن اعطا شده	۴۷
۱۱		تعداد وام ضروری اعطا شده	۳۵۵
۱۲		تعداد سایر وامهای اعطا شده	۱۶۸۹
۱۳		تعداد دانشجویان بهره مند از وام حج عمره	۰
۱۴		تعداد تیم های ورزشی فعال	۲۲

آمار دانشجویی در سال تحصیلی ۹۷ - ۹۶

ردیف	عنوان	تفکیک	تعداد
۱	مساحت کل فضاها به تفکیک	آموزشی	۳۷۶۰۹
		کمک آموزشی	۴۵۰۴۴
		فرهنگی	۱۳۷۲۵
		ورزشی	۷۵۰۷۲
		خوابگاهی	۶۵۵۰۵
		مشاوره‌ای	۵۲۰
		غذاخوری	۸۶۰۳
		اداری	۳۲۶۱۷
		خدماتی و رفاهی	۶۴۲۰۵
		پژوهشی	۴۹۳۵
		کتابخانه‌ای	۱۹۶۴۰
۲	تعداد دانشجویان عضو انجمن های ورزشی		۴۸
۳	تعداد انجمن های ورزشی		۱۲
۴	میزان اعتبارات تجهیزات خوابگاهی، ورزشی و مراکز مشاوره ای (هزار ریال)		
۵	تعداد خوابگاهها		۱۲ بلوک خوابگاه
			۶ بلوک + ۱ خوابگاه در سطح شهر
۶	تعداد دانشجویان اسکان داده شده در خوابگاه ها		۲۲۵۹
			۱۳۹۸
۷	تعداد سلف سرویس ها		۳
۸	تعداد وام تحصیلی اعطا شده		۱۶۴۴
۹	تعداد وام شهریه اعطا شده		۱۴۸
۱۰	تعداد ودیعه مسکن اعطا شده		۴۵
۱۱	تعداد وام ضروری اعطا شده		۳۶۰
۱۲	تعداد سایر وامهای اعطا شده		۱۵۳۴
۱۳	تعداد دانشجویان بهره مند از وام حج عمره		۹
۱۴	تعداد تیم های ورزشی فعال		۲۱



آمار دانشجویی در سال تحصیلی ۹۶ - ۹۵

ردیف	عنوان	تفکیک	تعداد
۱	مساحت کل فضاها به تفکیک	آموزشی	۳۳۳۳۳
		کمک آموزشی	۵۱۷۱۵
		فرهنگی	۱۳۷۲۵
		ورزشی	۴۲۱۸۲
		خوابگاهی	۵۹۸۲۵
		مشاوره‌ای	۵۲۰
		غذاخوری (سلف کشاورزی)	۸۰۳۳
		اداری	۳۲۴۴۴
		خدماتی و رفاهی	۳۲۴۹۴
		پژوهشی	۶۳۵۲۵
		کتابخانه‌ای	۱۹۶۴۰
۲		تعداد دانشجویان عضو انجمن های ورزشی	۳۹
۳		تعداد انجمن های ورزشی	۱۲
۴		میزان اعتبارات تجهیزات خوابگاهی، ورزشی و مراکز مشاوره ای (هزار ریال)	۰
۵	تعداد خوابگاهها	خواهران	۱۱ بلوک خوابگاه
		برادران	۶ بلوک + ۱ خوابگاه در سطح شهر
۶	تعداد دانشجویان اسکان داده شده در خوابگاه ها	خواهران	۲۶۱۶
		برادران	۱۸۹۸
۷		تعداد سلف سرویس ها	۳
۸		تعداد وام تحصیلی اعطا شده	۲۶۲۶
۹		تعداد وام شهریه اعطا شده	۱۸۸
۱۰		تعداد ودیعه مسکن اعطا شده	۵۴
۱۱		تعداد وام ضروری اعطا شده	۳۱۴
۱۲		تعداد سایر وامهای اعطا شده	۱۵۸
۱۳		تعداد دانشجویان بهره مند از وام حج عمره	۰
۱۴		تعداد تیم های ورزشی فعال	۲۴

آمار دانشجویی در سال تحصیلی ۹۵ - ۹۴

ردیف	عنوان	تفکیک	تعداد
۱	مساحت کل فضاها به تفکیک	آموزشی	۳۳۳۳
		کمک آموزشی	۵۱۷۱۵
		فرهنگی	۱۳۷۲۵
		ورزشی	۴۲۱۸۲
		خوابگاهی	۵۹۸۲۵
		مشاوره‌ای	۵۲۰
		غذائوری (سلف کشاورزی)	۸۰۳۳
		اداری	۳۲۴۹۴
		خدماتی و رفاهی	۶۳۵۲۵
		پژوهشی	۴۹۳۵
		کتابخانه‌ای	۱۹۶۴۰
۲	تعداد دانشجویان عضو انجمن های ورزشی		۳۹ نفر (۱۳ دانشکده هر دانشکده ۳ نفر)
۳	تعداد انجمن های ورزشی		۱۳
۴	میزان اعتبارات تجهیزات خوابگاهی، ورزشی و مراکز مشاوره ای (هزار ریال)		۵,۰۰۰,۰۰۰
۵	تعداد خوابگاهها	خواهران	۱۲ بلوک
		برادران	۵ بلوک + ۴ خوابگاه سطح شهر
۶	تعداد دانشجویان اسکان داده شده در خوابگاهها	خواهران	۲۵۲۴
		برادران	۲۶۶۵
۷	تعداد سلف سرویس ها		۳
۸	تعداد وام تحصیلی اعطا شده		۲۲۰۶
۹	تعداد وام شهریه اعطا شده		۲۴۳
۱۰	تعداد ودیعه مسکن اعطا شده		۴۲
۱۱	تعداد وام ضروری اعطا شده		۱۲۳
۱۲	تعداد سایر وامهای اعطا شده (ازدواج، ودیعه مسکن نخبگان، ویژه دکتری)		۷۵
۱۳	تعداد دانشجویان بهره مند از وام حج عمره		۰
۱۴	تعداد تیم های ورزشی فعال		۱۱ رشته برادران و ۹ رشته خواهران ۲۰

آمار دانشجویی در سال تحصیلی ۹۴ - ۹۳

ردیف	عنوان	تفکیک	تعداد
۱	مساحت کل فضاها به تفکیک	آموزشی	۳۲۹۲۳
		کمک آموزشی	۵۳۷۶۷
		فرهنگی	۱۳۷۲۵
		ورزشی	۴۲۱۸۲
		خوابگاهی	۵۹۸۲۵
		مشاوره‌ای	۵۲۰
		غذاخوری (سلف کشاورزی)	۸۰۳۳
		اداری	۳۰۶۲۸
		خدماتی و رفاهی	۴۷۴۶۵
		کتابخانه‌ای	۱۹۶۵۰
۲	تعداد دانشجویان عضو انجمن های ورزشی		۳۹ نفر (هر دانشکده ۳ نفر)
۳	تعداد انجمن های ورزشی		۱۳
۴	میزان اعتبارات تجهیزات خوابگاهی، ورزشی و مراکز مشاوره ای (هزار ریال)		۲,۹۱۸,۰۰۰
۵	تعداد خوابگاهها	خواهران	یک مجتمع مشتمل بر ۱۱ بلوک خوابگاهی
		برادران	یک مجتمع مشتمل بر ۵ بلوک + ۴ خوابگاه در سطح شهر
۶	تعداد دانشجویان اسکان داده شده در خوابگاه ها	خواهران	۲۲۰۳
		برادران	۲۲۱۶
۷	تعداد سلف سرویس ها		۳
۸	تعداد وام تحصیلی اعطا شده		۳۱۲۷
۹	تعداد وام شهری اعطا شده		۴۶۱
۱۰	تعداد ودیعه مسکن اعطا شده		۴۵
۱۱	تعداد وام ضروری اعطا شده		۲۸۶
۱۲	تعداد سایر وامهای اعطا شده		۲۶
۱۳	تعداد دانشجویان بهره مند از وام حج عمره		۵
۱۴	تعداد تیم های ورزشی فعال		۲۰

آمار دانشجویی در سال تحصیلی ۹۳-۹۲

ردیف	عنوان	تفکیک	تعداد
۱	مساحت کل فضاها به تفکیک	آموزشی	۳۲۹۲۳
		کمک آموزشی	۵۳۷۶۷
		فرهنگی	۱۳۷۲۵
		ورزشی	۴۲۱۸۲
		خوابگاهی	۵۹۸۲۵
		مشاوره‌ای	۵۲۰
		غذاخوری (سلف کشاورزی)	۸۰۳۳
		اداری	۳۰۶۲۸
		خدماتی و رفاهی	۴۷۴۶۵
		کتابخانه‌ای	۱۹۶۵۰
۲	تعداد دانشجویان عضو انجمن های ورزشی		۲۸
۳	تعداد انجمن های ورزشی		۱۲
۴	میزان اعتبارات تجهیزات خوابگاهی، ورزشی و مراکز مشاوره ای (هزار ریال)		...
۵	تعداد خوابگاهها	خواهران	یک مجتمع مشتمل بر ۱۲ بلوک خوابگاهی
		برادران	یک مجتمع مشتمل بر ۴ بلوک خوابگاهی و ۵ خوابگاه در سطح شهر
۶	تعداد دانشجویان اسکان داده شده در خوابگاه ها	خواهران	۲۸۸۴
		برادران	۳۱۳۰
۷	تعداد سلف سرویس ها		۳
۸	تعداد وام تحصیلی اعطا شده		۳۱۸۳
۹	تعداد وام شهری به اعطا شده		۷۴۰
۱۰	تعداد ودیعه مسکن اعطا شده		۷۴
۱۱	تعداد وام ضروری اعطا شده		۲۶۱
۱۲	تعداد سایر وامهای اعطا شده		۲
۱۳	تعداد دانشجویان بهره مند از وام حج عمره		۷
۱۴	تعداد تیم های ورزشی فعال		۱۲

آمار دانشجویی در سال تحصیلی ۹۲ - ۹۱

ردیف	عنوان	تفکیک	تعداد
۱	مساحت کل فضاها به تفکیک	آموزشی	۳۲۹۳۳
		کمک آموزشی	۵۲۸۱۷
		فرهنگی	۱۳۷۲۵
		ورزشی	۴۲۱۸۲
		خوابگاهی	۵۶۷۲۵
		مشاوره‌ای	۵۲۰
		غذائوری (سلف کشاورزی)	۸۰۳۳
		اداری	۳۰۶۲۸
		خدماتی و رفاهی	۴۷۷۴۵
		کتابخانه‌ای	۱۹۶۵۰
۲	تعداد دانشجویان عضوانجمن های ورزشی		۵۰
۳	تعداد انجمن های ورزشی		۱۱
۴	میزان اعتبارات تجهیزات خوابگاهی، ورزشی و مراکز مشاوره ای (هزار ریال)		۱,۳۲۹,۵۵۳
۵	تعداد خوابگاهها	خواهران	یک مجتمع مشتمل بر ۱۲ بلوک و ۲ خوابگاه در سطح شهر
		برادران	یک مجتمع مشتمل بر ۴ بلوک و ۵ خوابگاه در سطح شهر
۶	تعداد دانشجویان اسکان داده شده در خوابگاهها	خواهران	۲۹۶۶
		برادران	۲۷۷۰
۷	تعداد سلف سرویس ها		۳
۸	تعداد وام تحصیلی اعطا شده		۳۰۱۱
۹	تعداد وام شهری به اعطا شده		۸۳۱
۱۰	تعداد ودیعه مسکن اعطا شده		۷۷
۱۱	تعداد وام ضروری اعطا شده		۱۷۴
۱۲	تعداد سایر وامهای اعطا شده		۰
۱۳	تعداد دانشجویان بهره مند از وام حج عمره		۱۸
۱۴	تعداد تیم های ورزشی فعال		۸

آمار دانشجویی در سال تحصیلی ۹۱ - ۹۰

ردیف	عنوان	تفکیک	تعداد
۱	مساحت کل فضاها به تفکیک	آموزشی	۳۵۴۸۱
		کمک آموزشی	۴۰۰۱۴
		فرهنگی	۱۳۶۹۳
		ورزشی	۳۵۵۴۰
		خوابگاهی	۵۶۷۲۵
		مشاوره‌ای	۵۲۰
		غذای (سلف کشاورزی)	۸۰۳۳
		اداری	۳۰۴۹۲
		خدماتی و رفاهی	۴۶۱۶۳
		کتابخانه‌ای	۱۹۶۵۰
۲	تعداد دانشجویان عضو انجمن های ورزشی		۵۰
۳	تعداد انجمن های ورزشی		۱۱
۴	میزان اعتبارات تجهیزات خوابگاهی ورزشی و مراکز مشاوره ای (هزار ریال)		۲۰۵۰۰۰۰
۵	تعداد خوابگاهها	خواهران	یک مجتمع مشتمل بر ۱۲ بلوک و ۲ خوابگاه در سطح شهر
		برادران	یک مجتمع مشتمل بر ۴ بلوک و ۴ خوابگاه در سطح شهر
۶	تعداد دانشجویان اسکان داده شده در خوابگاهها	خواهران	۳۷۶۱
		برادران	۲۲۷۱
۷	تعداد سلف سرویس ها		۳
۸	تعداد وام تحصیلی اعطا شده		۲۸۵۰
۹	تعداد وام شهری اعطا شده		۱۰۱۴
۱۰	تعداد ودیعه مسکن اعطا شده		۴۴
۱۱	تعداد وام ضروری اعطا شده		۱۶۹
۱۲	تعداد سایر وامهای اعطا شده		۰
۱۳	تعداد دانشجویان بهره مند از وام حج عمره		۶۶
۱۴	تعداد تیم های ورزشی فعال		۱۹

آمار دانشجویی در سال تحصیلی ۹۰ - ۸۹

ردیف	عنوان	تفکیک	تعداد
۱	مساحت کل فضاها به تفکیک	آموزشی	۳۶۰۴۹
		فرهنگی	۱۳۶۹۳
		ورزشی	۳۵۵۴۰
		خوابگاهی	۴۸۵۳۵
		مشاوره‌ای	۵۲۰
		غذاخوری	۶۰۸۳
		کتابخانه‌ای	۱۹۶۵۰
۲	تعداد دانشجویان عضو انجمن‌های ورزشی		۵۵
۳	تعداد انجمن‌های ورزشی		۱۱
۴	میزان اعتبارات تجهیزات خوابگاهی، ورزشی و مراکز مشاوره‌ای (هزار ریال)		۲,۷۶۵,۰۰۰
۵	تعداد خوابگاهها		۱۱ بلوک و ۲ خوابگاه در سطح شهر
			خواهران
۶	تعداد دانشجویان اسکان داده شده در خوابگاهها		برادران
			خواهران
۷	تعداد سلف سرویس‌ها		۳
			خواهران
۸	تعداد وام تحصیلی اعطا شده		۲۳۵۱
۹	تعداد وام شهری اعطا شده		۷۰۴
۱۰	تعداد ودیعه مسکن اعطا شده		۲۵
۱۱	تعداد وام ضروری اعطا شده		۱۱۸
۱۲	تعداد سایر وامهای اعطا شده		۱۰
۱۳	تعداد دانشجویان بهره‌مند از وام حج عمره		۴۱
۱۴	تعداد تیم‌های ورزشی فعال		۱۷





# فرہنگی



فعالیت های فرهنگی در سال تحصیلی ۱۴۰۰-۱۳۹۹

ردیف	عنوان	تفکیک	تعداد	
۱	تعداد برنامه ها و تولیدات فرهنگی، علمی	اردوها و گردش های علمی، تفریحی، فرهنگی، مذهبی، ...	۶	
		نمایشگاه ها	۲	
		مسابقات	۷۷	
		همایش ها	۳۲	
		سمینارها	۸۴	
		فراخوان ها، گردهمایی ها، نشست ها،	۱۱۷	
		کلاس ها و کارگاه های آموزشی	۱۷۱	
		مراسمات: شب شعر، تئاتر، سخنرانی، جشنواره ها، جشن ها، ...	۴۲	
		طرح ها و برنامه های ارائه شده برای اولین بار	-	
		سایر برنامه ها	۲۶	
۲	تعداد دانشجویان عضو کانون های فرهنگی و انجمن های علمی دانشجویی	کانون ها	۵۲۱۹	
		انجمن ها	۱۷۱۷۸	
۳	تعداد تشکل ها، کانون های فرهنگی و انجمن های علمی دانشجویی	تشکل ها	موجود	۶
			فعال	۶
		فرهنگی - هنری	موجود	۱۹
			فعال	۱۹
		علمی	موجود	۶۴
			فعال	۶۴
۴	میزان بودجه تخصیص یافته به معاونت فرهنگی (هزار ریال)		۴,۷۶۰,۰۰۰	
۵	تعداد نشریات دانشجویی	دارای مجوز	۱۰۳	
		چاپ شده	۳۳	
۶	تعداد دانشجویان بهره مند از حج عمره		۰	

فعالیت های فرهنگی در سال تحصیلی ۹۹ - ۹۸

ردیف	عنوان	تفکیک	تعداد	
۱	تعداد برنامه ها و تولیدات فرهنگی، علمی	اردوها و گردش های علمی، تفریحی، فرهنگی، مذهبی، ...	۲۹	
		نمایشگاه ها	۱۹	
		مسابقات	۴۷	
		همایش ها	۶۶	
		سمینارها	۸۴	
		فراخوان ها، گردهمایی ها، نشست ها،	۸۲	
		کلاس ها و کارگاه های آموزشی	۱۹۱	
		مراسمات: شب شعر، تئاتر، سخنرانی، جشنواره ها، جشن ها، ...	۱۹	
		طرح ها و برنامه های ارائه شده برای اولین بار	-	
		سایر برنامه ها	۲۱۱	
۲	تعداد دانشجویان عضو کانون های فرهنگی و انجمن های علمی دانشجویی	کانون ها	۵۲۹۷	
		انجمن ها	۱۴۵۴۲	
۳	تعداد تشکل ها، کانون های فرهنگی و انجمن های علمی دانشجویی	تشکل ها	موجود	۶
			فعال	۶
		فرهنگی - هنری	موجود	۱۹
			فعال	۱۹
		علمی	موجود	۶۱
			فعال	۶۱
۴	میزان بودجه تخصیص یافته به معاونت فرهنگی (هزار ریال)		۱۸,۹۶۵,۷۰۰	
۵	تعداد نشریات دانشجویی	دارای مجوز	۹۱	
		چاپ شده	۹۹	
۶	تعداد دانشجویان بهره مند از حج عمره		۰	

فعالیت های فرهنگی در سال تحصیلی ۹۸ - ۹۷

ردیف	عنوان	تفکیک	تعداد	
۱	تعداد برنامه ها و تولیدات فرهنگی، علمی	اردوها و گردش های علمی، تفریحی، فرهنگی، مذهبی، ...	۳۱	
		نمایشگاه ها	۵۶	
		مسابقات	۵۳	
		همایش ها	۵۸	
		سمینارها	۵۲	
		فراخوان ها، گردهمایی ها، نشست ها، ...	-	
		کلاس ها و کارگاه های آموزشی	۲۵۶	
		مراسمات: شب شعر، تئاتر، سخنرانی، جشنواره ها، جشن ها، ...	۱۵	
		طرح ها و برنامه های ارائه شده برای اولین بار	-	
		سایر برنامه ها	۲۸۲	
۲	تعداد دانشجویان عضو کانون های فرهنگی و انجمن های علمی دانشجویی	کانون ها	۴۲۶۹	
		انجمن ها	۹۷۱۰	
۳	تعداد تشکل ها، کانون های فرهنگی و انجمن های علمی دانشجویی	تشکل ها	موجود	۶
			فعال	۶
		فرهنگی - هنری	موجود	۱۹
			فعال	۱۹
		علمی	موجود	۶۱
			فعال	۶۱
۴	میزان اعتبارات تجهیزات فضاهای فرهنگی (هزار ریال)		-	
۵	تعداد نشریات دانشجویی	دارای مجوز	۱۰۵	
		چاپ شده	۱۱۵	
۶	تعداد دانشجویان بهره مند از حج عمره		۰	

فعالیت های فرهنگی در سال تحصیلی ۹۷ - ۹۶

ردیف	عنوان	تفکیک	تعداد	
۱	تعداد برنامه ها و تولیدات فرهنگی، علمی	اردوها و گردش های علمی، تفریحی، فرهنگی، مذهبی، ...	۵۲	
		نمایشگاه ها	۸۰	
		مسابقات	۵۷	
		همایش ها	۵۱	
		سمینارها	۵۹	
		فراخوان ها، گردهمایی ها، نشست ها، ...		
		کلاس ها و کارگاه های آموزشی	۳۷۰	
		مراسمات: شب شعر، تئاتر، سخنرانی، جشنواره ها، جشن ها، ...		
		طرح ها و برنامه های ارائه شده برای اولین بار		
		سایر برنامه ها		
۲	تعداد دانشجویان عضو کانون های فرهنگی و انجمن های علمی دانشجویی	کانون ها		
		انجمن ها		
۳	تعداد تشکل ها، کانون های فرهنگی و انجمن های علمی دانشجویی	تشکل ها	موجود	۶
			فعال	۶
		فرهنگی - هنری	موجود	۱۹
			فعال	۱۹
		علمی	موجود	۵۷
			فعال	۵۷
۴	میزان اعتبارات تجهیزات فضاهای فرهنگی (هزار ریال)			
۵	تعداد نشریات دانشجویی	دارای مجوز	۱۰۵	
		چاپ شده	۸۷	
۶	تعداد دانشجویان بهره مند از حج عمره		۰	

فعالیت های فرهنگی در سال تحصیلی ۹۶ - ۹۵

ردیف	عنوان	تفکیک	تعداد	
۱	تعداد برنامه ها و تولیدات فرهنگی، علمی	اردوها و گردش های علمی، تفریحی، فرهنگی، مذهبی، ...	۳۷	
		نمایشگاه ها	۷۱	
		مسابقات	۴۸	
		همایش ها	۳۶	
		سمینارها	۳۴	
		فراخوان ها، گردهمایی ها، نشست ها، ...	۴۸	
		کلاس ها و کارگاه های آموزشی	۱۵۶	
		مراسمات: شب شعر، تئاتر، سخنرانی، جشنواره ها، جشن ها، ...	۱۶۸	
		طرح ها و برنامه های ارائه شده برای اولین بار	۶	
		سایر برنامه ها	۶۵	
۲	تعداد دانشجویان عضو کانون های فرهنگی و انجمن های علمی دانشجویی	کانون ها	۱۵۶۸	
		انجمن ها	۶۸۴	
۳	تعداد تشکل ها، کانون های فرهنگی و انجمن های علمی دانشجویی	تشکل ها	موجود	۴
			فعال	۴
		فرهنگی - هنری	موجود	۱۶
			فعال	۱۶
		علمی	موجود	۵۷
			فعال	۵۷
۴	میزان اعتبارات تجهیزات فضاهای فرهنگی (هزار ریال)			
۵	تعداد نشریات دانشجویی	دارای مجوز	۱۰۰	
		چاپ شده	۷۵	
۶	تعداد دانشجویان بهره مند از حج عمره			
			۴۰	

فعالیت های فرهنگی در سال تحصیلی ۹۴ - ۹۳

ردیف	عنوان	تفکیک	تعداد	
۱	تعداد برنامه ها و تولیدات فرهنگی، علمی	اردوها و گردش های علمی، تفریحی، فرهنگی، مذهبی، ...	۳۰	
		نمایشگاه ها	۳۹	
		مسابقات	۳۰	
		همایش ها	۷۸	
		سمنارها	۲۸	
		فراخوان ها، گردهمایی ها، نشست ها، ...	۷۰	
		کلاس ها و کارگاه های آموزشی	۱۲۲	
		مراسمات: شب شعر، تئاتر، سخنرانی، جشنواره ها، جشن ها، ...	۹۷	
		طرح ها و برنامه های ارائه شده برای اولین بار	۵	
		سایر برنامه ها	۲۲۱	
۲	تعداد دانشجویان عضو کانون های فرهنگی و انجمن های علمی دانشجویی	کانون ها	۷۷	
		انجمن ها	۳۳۶	
۳	تعداد تشکل ها، کانون های فرهنگی و انجمن های علمی دانشجویی	تشکل ها	موجود	۴
			فعال	۴
		فرهنگی - هنری	موجود	۱۱
			فعال	۱۱
		علمی	موجود	۴۸
			فعال	۴۸
۴	میزان اعتبارات تجهیزات فضاهای فرهنگی (هزار ریال)			
۵	تعداد نشریات دانشجویی	دارای مجوز	۱۲۷	
		چاپ شده	۶۴	
۶	تعداد دانشجویان بهره مند از حج عمره			
			۸۳	



فعالیت های فرهنگی در سال تحصیلی ۹۳ - ۹۲

ردیف	عنوان	تفکیک	تعداد	
۱	تعداد برنامه ها و تولیدات فرهنگی، علمی	اردوها و گردش های علمی، تفریحی، فرهنگی، مذهبی، ...	۱۶	
		نمایشگاه ها	۳۲	
		مسابقات	۲۳	
		همایش ها	۱۰۴	
		سمینارها	۳۵	
		فراخوان ها، گردهمایی ها، نشست ها، ...	۹۰	
		کلاس ها و کارگاه های آموزشی	۱۱۰	
		مراسمات: شب شعر، تئاتر، سخنرانی، جشنواره ها، جشن ها، ...	۱۲۲	
		طرح هاوبرنامه های ارائه شده برای اولین بار	۰	
۲	تعداد دانشجویان عضو کانون های فرهنگی و انجمن های علمی دانشجویی	کانون ها	۱۴۰۰	
		انجمن ها	۳۲۹	
۳	تعداد تشکل ها، کانون های فرهنگی و انجمن های علمی دانشجویی	تشکل ها	موجود	۲
			فعال	۲
		فرهنگی - هنری	موجود	۱۱
			فعال	۱۱
		علمی	موجود	۴۷
			فعال	۴۷
۴	میزان اعتبارات تجهیزات فضاهای فرهنگی (هزار ریال)			
۵	تعداد نشریات دانشجویی	دارای مجوز	۲۲	
		چاپ شده	۶	
۶	تعداد دانشجویان بهره مند از حج عمره			

فعالیت های فرهنگی در سال تحصیلی ۹۲ - ۹۱

ردیف	عنوان	تفکیک	تعداد	
۱	تعداد برنامه ها و تولیدات فرهنگی، علمی	اردوها و گردش های علمی، تفریحی، فرهنگی، مذهبی، ...	۲۲	
		نمایشگاه ها	۳۲	
		مسابقات	۲۱	
		همایش ها	۹۶	
		سمینارها	۱۹	
		گردهمایی ها	۱۳	
		نشست ها	۱۶	
		کلاس ها و کارگاه های آموزشی	۱۱۴	
		مراسمات: شب شعر، تئاتر، سخنرانی، جشنواره ها، جشن ها، ...	۱۱۹	
		طرح ها و برنامه های ارائه شده برای اولین بار	۰	
سایر برنامه ها	۰			
۲	تعداد دانشجویان عضو کانون های فرهنگی و انجمن های علمی دانشجویی	کانون ها	۹۱	
		انجمن ها	۳۱۵	
۳	تعداد تشکل ها، کانون های فرهنگی و انجمن های علمی دانشجویی	تشکل ها	موجود	۳
			فعال	۲
		فرهنگی - هنری	موجود	۱۳
			فعال	۹
		علمی	موجود	۴۵
			فعال	۴۵
۴	میزان اعتبارات تجهیزات فضاهای فرهنگی (هزار ریال)		۹,۰۰۰	
۵	تعداد نشریات دانشجویی	دارای مجوز	۵۱	
		چاپ شده	۲۲	
۶	تعداد دانشجویان بهره مند از حج عمره		۱۲۷	

فعالیت های فرهنگی در سال تحصیلی ۹۱ - ۹۰

ردیف	عنوان	تفکیک	تعداد
۱	تعداد برنامه ها و تولیدات فرهنگی، علمی	اردوها و گردشهای علمی، تفریحی، فرهنگی، مذهبی، ...	۴۰
		نمایشگاه ها	۴۶
		مسابقات	۴۸
		همایش ها	۲۰
		سمینارها	۴۷
		گردهمایی ها	۸
		نشست ها	۲۹
		کلاسها و کارگاه های آموزشی	۱۶۱
		مراسمات: شب شعر، تئاتر، سخنرانی، جشنواره ها، جشن ها، ...	۸۱
طرح هاوبرنامه های ارائه شده برای اولین بار	۱		
۲	تعداد دانشجویان عضو کانونهای فرهنگی و انجمنهای علمی دانشجویی	کانون ها	۸۴
		انجمن ها	۳۰۱
۳	تعداد کانونهای فرهنگی و انجمنهای علمی دانشجویی	فرهنگی - هنری	۱۲
		علمی	۴۲
۴	میزان اعتبارات تجهیزات فضاهای فرهنگی (هزار ریال)		۴,۸۰۰
۵	تعداد نشریات دانشجویی	دارای مجوز	۹۸
		چاپ شده	۵۵
۶	تعداد دانشجویان بهره مند از حج عمره		۱۴۳

فعالیت های فرهنگی در سال تحصیلی ۹۰ - ۸۹

ردیف	عنوان	تفکیک	تعداد
۱	تعداد برنامه ها و تولیدات فرهنگی، علمی	اردوها و گردش های علمی، تفریحی، فرهنگی، مذهبی، ...	۳۳
		نمایشگاه ها	۵۱
		مسابقات	۲۹
		همایش ها	۲۶
		سمینارها	۷۴
		فراخوان ها، گردهمایی ها، نشست ها، ...	۱۵
		کلاس ها و کارگاه های آموزشی	۱۷۶
		مراسمات: شب شعر، تئاتر، سخنرانی، جشنواره ها، جشن ها، ...	۱۳۵
طرح ها و برنامه های ارائه شده برای اولین بار	۰		
۲	تعداد دانشجویان عضو کانونهای فرهنگی و انجمنهای علمی دانشجویی	کانون ها	۸۶۹
		انجمن ها	۲۸۰
۳	تعداد کانونهای فرهنگی و انجمنهای علمی دانشجویی	فرهنگی - هنری	۱۲
		علمی	۴۱
۴	میزان اعتبارات تجهیزات فضاهای فرهنگی (هزار ریال)		۱,۷۹۰,۰۰۰
۵	تعداد نشریات دانشجویی	دارای مجوز	۱۰۰
		چاپ شده	۷۸
۶	تعداد دانشجویان بهره مند از حج عمره		۱۵۲

دانشجویی

و

فرهنگی



آمار دانشجویی و فرهنگی در سال تحصیلی ۸۹ - ۸۸

ردیف	عنوان	تفکیک	تعداد
۱	مساحت کل فضاها به تفکیک	آموزشی	۳۶۰۴۹
		فرهنگی	۱۳۶۹۳
		ورزشی	۳۵۵۴۰
		خوابگاهی	۴۸۵۳۵
		مشاوره‌ای	۵۲۰
		غذاخوری (سلف کشاورزی)	۶۰۸۳
		کتابخانه‌ای	۱۹۶۵۰
۲	تعداد برنامه‌ها و تولیدات فرهنگی، علمی و دانشجویی		۴۰۴
۳	تعداد دانشجویان عضو کانونهای فرهنگی و انجمنهای علمی دانشجویی و ورزشی		۱۱۰۰
۴	تعداد کانونهای فرهنگی و انجمنهای علمی دانشجویی و ورزشی	فرهنگی - هنری	۱۱
		علمی	۴۱
		ورزشی	۱۱
۵	میزان اعتبارات تجهیزات فضاهای فرهنگی، خوابگاهی، ورزشی و مراکز مشاوره ای (هزار ریال)		۳۰۰۲۵،۴۴۰
۶	تعداد نشریات دانشجویی	دارای مجوز	۱۰۵
		چاپ شده	۵۲
۷	تعداد خوابگاهها	خواهران	یک مجتمع مشتمل بر ۱۱ بلوک + ۲ خوابگاه در سطح شهر
		برادران	۸
۸	تعداد دانشجویان اسکان داده شده در خوابگاهها	خواهران	۳۰۵۱
		برادران	۱۹۵۰
۹	تعداد سلف سرویس‌ها		۳
۱۰	تعداد وام تحصیلی اعطا شده		۲۸۳۴
۱۱	تعداد وام شهریه اعطا شده		۸۹۱
۱۲	تعداد ودیعه مسکن اعطا شده		۳۶
۱۳	تعداد وام ضروری اعطا شده		۱۴۸
۱۴	تعداد سایر وامهای اعطا شده		۳۹
۱۵	تعداد دانشجویان بهره مند از حج عمره		۱۱۶
۱۶	تعداد تیم‌های ورزشی فعال		۱۹

آمار شاخه بهبهان بدلیل استقلال این واحد از آمار دانشگاه حذف گردیده است.

آمار دانشجویی و فرهنگی در سال تحصیلی ۸۸ - ۸۷

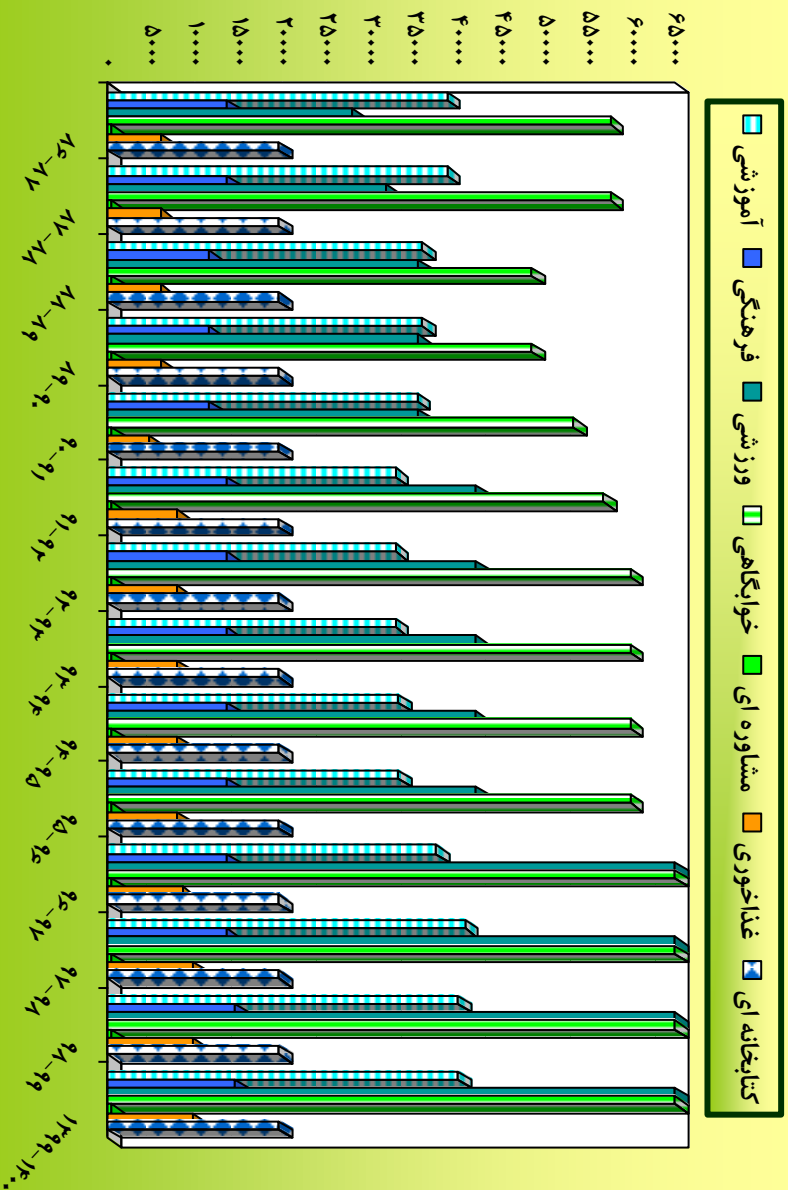
ردیف	عنوان	تفکیک	تعداد
۱	مساحت کل فضاها به تفکیک	آموزشی	۲۸۸۸۷
		فرهنگی	۱۳۶۹۳
		ورزشی	۳۱۸۴۰
		خوابگاهی	۵۷۵۳۵
		مشاوره‌ای	۵۲۰
		غذاخوری (سلف کشاورزی)	۶۰۸۳
		کتابخانه‌ای	۱۹۶۵۰
۲	تعداد برنامه‌ها و تولیدات فرهنگی، علمی و دانشجویی		۶۹۰
۳	تعداد دانشجویان عضو کانونهای فرهنگی و انجمنهای علمی دانشجویی و ورزشی		۷۵۶۰
۴	تعداد کانونهای فرهنگی و انجمنهای علمی دانشجویی و ورزشی	فرهنگی - هنری	۱۱
		علمی	۴۵
		ورزشی	۱۹
۵	میزان اعتبارات تجهیزات فضاهای فرهنگی، خوابگاهی، ورزشی و مراکز مشاوره ای (هزار ریال)		۴,۹۰۰,۰۰۰
۶	تعداد نشریات دانشجویی	دارای مجوز	۱۰۰
		چاپ شده	۴۵
۷	تعداد خوابگاهها	خواهران	یک مجتمع مشتمل بر ۱۱ بلوک
		برادران	۸
۸	تعداد دانشجویان اسکان داده شده در خوابگاهها	خواهران	۲۸۶۰
		برادران	۲۱۲۱
۹	تعداد سلف سرویس‌ها		۴
۱۰	تعداد وام تحصیلی اعطا شده		۳۵۱۶
۱۱	تعداد وام تحصیلی ممتاز نمونه اعطا شده		۱۴
۱۲	تعداد وام شهریه اعطا شده		۲۰۵۳
۱۳	تعداد ودیعه مسکن اعطا شده		۳۱
۱۴	تعداد وام ازدواج اعطا شده		این وام قطع شده است
۱۵	تعداد وام ضروری اعطا شده		۱۷۸
۱۶	تعداد وام ضروری ممتاز نمونه اعطا شده		۱۶
۱۷	تعداد سایر وامهای اعطا شده		۱
۱۸	تعداد دانشجویان بهره مند از حج عمره		۹۱
۱۹	تعداد تیم‌های ورزشی فعال		۱۸



آمار دانشجویی و فرهنگی در سال تحصیلی ۸۷ - ۸۶

ردیف	عنوان	تفکیک	تعداد
۱	مساحت کل فضاها به تفکیک	آموزشی	۳۸۸۸۷
		فرهنگی	۱۳۶۹۳
		ورزشی	۲۷۹۴۰
		خوابگاهی	۵۷۵۳۵
		مشاوره‌ای	۵۲۰
		غذاخوری (سلف کشاورزی)	۶۰۸۳
		کتابخانه‌ای	۱۹۶۵۰
۲	تعداد برنامه‌ها و تولیدات فرهنگی، علمی و دانشجویی		۵۷۰
۳	تعداد دانشجویان عضو کانونهای فرهنگی و انجمنهای علمی دانشجویی و ورزشی		۴۵۲۲
۴	تعداد کانونهای فرهنگی و انجمنهای علمی دانشجویی و ورزشی	فرهنگی - هنری	۱۰
		علمی	۴۵
		ورزشی	۱۱
۵	میزان اعتبارات تجهیزات فضاهای فرهنگی، خوابگاهی، ورزشی و مراکز مشاوره (ای هزار ریال)		۳,۶۵۰,۰۰۰
۶	تعداد نشریات دانشجویی	دارای مجوز	۹۰
		چاپ شده	۴۵
۷	تعداد خوابگاهها	خواهران	یک مجتمع مشتمل بر ۱۱ بلوک
		برادران	۷
۸	تعداد دانشجویان اسکان داده شده در خوابگاهها	خواهران	۲۷۸۴
		برادران	۱۹۲۶
۹	تعداد سلف سرویس‌ها		۴
۱۰	تعداد وام دانشجویی اعطا شده		۳۵۶۲
۱۱	تعداد وام شهریه اعطا شده		۲۳۱۳
۱۲	تعداد ودیعه مسکن اعطا شده		۵
۱۳	تعداد وام ازدواج اعطا شده		۱۱۲
۱۴	تعداد وام ضروری اعطا شده		۴۷۴
۱۵	تعداد سایر وامهای اعطا شده		۳۶
۱۶	تعداد دانشجویان بهره مند از حج عمره		۱۶۴
۱۷	تعداد تیم‌های ورزشی فعال		۱۶

# مساحت کل فضاهای سالهای ۹۹-۸۶



پشپان



آمار حوزه پشتیبانی در سال تحصیلی ۱۴۰۰-۱۳۹۹

تعداد اعضای هیأت علمی به تفکیک نوع استخدام

فرصت مطالعاتی	مروّضی بدون حقوق	تمام وقت	فارغ التحصیل از خارج	با مدرک کارشناسی ارشد	با مدرک دکتری	مجرد	متاهل	جمع	زن	مرد	جمع	طرح سرپزای خرید خدمت	خرید خدمت	پیمانی	رسمی آزمایشی	رسمی قطعی
تعداد	تعداد	تعداد	تعداد	تعداد	تعداد	تعداد	تعداد	تعداد	تعداد	تعداد	تعداد	تعداد	تعداد	تعداد	تعداد	تعداد
۲	۲	۵۹۰	۹۹	۴۳	۵۴۷	۷۱	۵۱۹	۵۹۰	۱۱۶	۴۷۴	۵۹۰	۲	۴	۲۰۰	۱۲۱	۲۶۳

تعداد اعضای هیأت علمی به تفکیک مرتبه علمی و جنسیت

جمع		مرئی آ.		مرئی		استادیار		دانشیار		استاد		مرتبه
مرد	زن	مرد	زن	مرد	زن	مرد	زن	مرد	زن	مرد	زن	جنسیت
۴۷۴	۱۱۶	۰	۰	۳۲	۱۱	۳۲۳	۶۶	۱۱۶	۳۰	۱۰۳	۹	تعداد
۵۹۰		۰		۴۳		۲۸۹		۱۴۶		۱۱۲		جمع

با سابقه بیش از ۲۰ سال	دارای سمت اجرایی خارج از دانشگاه
تعداد	تعداد
۱۷۷	۱۸

۱۱	داخل	بورسیه
۷	خارج	
۸	داخل	مامور به تحصیل
۰	خارج	

تعداد کارکنان به تفکیک جنسیت، نوع استخدام و مدرک تحصیلی

مدرک تحصیلی						نوع استخدام				جنسیت				
جمع	دکتری	فوق لیسانس	لیسانس	فوق دیپلم	دیپلم	زیردیپلم	جمع	روز مزد ثابت	قراردادی	پیمانی	رسمی	جمع	مرد	زن
۶۳۹	۲	۱۷۶	۲۶۶	۷۱	۱۱۶	۸	۶۳۹	۰	۳۱۴	۴۶	۲۷۹	۶۳۹	۳۳۵	۳۰۴

اعتبارات مصوب دانشگاه

۳۷۳,۰۶۳	سایر برنامه ها	بودجه مصوب دانشگاه (میلیون ریال)
۲,۱۲۱,۶۸۶	تحقیقات	
۲,۴۹۴,۷۴۹	جمع	
۰	تمام	
۲,۴۹۴,۷۴۹	جمع کل	
۴۴۷,۲۷۹	ملی	اعتبارات طرحهای عمرانی (میلیون ریال)
۵۳,۳۰۰	استانی	
۵۰۰,۵۷۹	جمع	

آمار حوزه پشتیبانی در سال تحصیلی ۹۹ - ۹۸

تعداد اعضای هیأت علمی به تفکیک نوع استخدام

فرصت مطالعاتی	مروّضی بدون حقوق	تمام وقت	فارغ التحصیل از خارج	با مدرک کارشناسی ارشد	با مدرک دکتری	مجرد	متاهل	جمع	زن	مرد	جمع	طرح سربرای خرید خدمت	خرید خدمت	پیمانی	رسمی آزمایشی	رسمی قطعی
تعداد	تعداد	تعداد	تعداد	تعداد	تعداد	تعداد	تعداد	تعداد	تعداد	تعداد	تعداد	تعداد	تعداد	تعداد	تعداد	تعداد
۴	۴	۶۰۲	۱۰۱	۵۵	۵۴۷	۶۰	۵۴۲	۶۰۲	۱۱۴	۴۸۸	۶۰۲	۸	۱۳	۲۰۸	۱۳۶	۲۳۷

تعداد اعضای هیأت علمی به تفکیک مرتبه علمی و جنسیت

جمع		مربی آ.		مربی		استادیار		دانشیار		استاد		مرتبه
مرد	زن	مرد	زن	مرد	زن	مرد	زن	مرد	زن	مرد	زن	جنسیت
۴۸۸	۱۱۴	۰	۰	۴۰	۱۲	۲۳۳	۶۸	۱۱۵	۲۴	۱۰۰	۱۰	تعداد
جمع		۰		۵۲		۳۰۱		۱۳۹		۱۱۰		جمع

با سابقه بیش از ۲۰ سال	دارای سمت اجرایی خارج از دانشگاه	بورسیه	مأمور به تحصیل
تعداد	تعداد	داخل	داخل
۱۸۱	۱۰	خارج	خارج
		۶	۵
		۵	۰

تعداد کارکنان به تفکیک جنسیت، نوع استخدام و مدرک تحصیلی

مدرک تحصیلی						نوع استخدام				جنسیت			
جمع	دکتری	فوق لیسانس	لیسانس	فوق دیپلم	دیپلم	جمع	روز مزد ثابت	قراردادی	پیمانی	رسمی	جمع	مرد	زن
۶۶۰	۰	۱۶۹	۲۸۰	۷۲	۱۳۹	۶۶۰	۰	۳۲۲	۴۶	۲۹۲	۶۶۰	۳۴۶	۳۱۴

اعتبارات مصوب دانشگاه

سایر برنامه ها	بودجه مصوب دانشگاه (میلیون ریال)
۱,۸۲۱,۵۹۳	۴۱۸,۰۶۹
تحقیقات	جمع
۲,۲۳۹,۶۶۲	تمام
۰	جمع کل
۲,۲۳۹,۶۶۲	اعتبارات طرحهای عمرانی (میلیون ریال)
۵۷۹,۲۲۰	ملی
۲۴,۷۵۰	استانی
۶۰۳,۹۷۰	جمع

آمار حوزه پشتیبانی در سال تحصیلی ۹۸ - ۹۷

تعداد اعضای هیأت علمی به تفکیک نوع استخدام

فرصت مطالعاتی	مروخمی بدون حقوق	تمام وقت	فارغ التحصیل از خارج	با مدرک کارشناسی ارشد	با مدرک دکتری	مجرد	متاهل	جمع	زن	مرد	جمع	طرح سربرای خرید خدمت	خرید خدمت	پیمانی	رسمی آزمایشی	رسمی قطعی
تعداد	تعداد	تعداد	تعداد	تعداد	تعداد	تعداد	تعداد	تعداد	تعداد	تعداد	تعداد	تعداد	تعداد	تعداد	تعداد	تعداد
۵	۵	۵۸۹	۹۹	۶۰	۵۲۹	۵۴	۵۳۵	۵۸۹	۱۱۱	۴۷۸	۵۸۹	۱۱	۱۲	۱۸۷	۱۳۸	۲۴۱

تعداد اعضای هیأت علمی به تفکیک مرتبه علمی و جنسیت

جمع		مربی آ.		مربی		استادیار		دانشیار		استاد		مرتبه
مرد	زن	مرد	زن	مرد	زن	مرد	زن	مرد	زن	مرد	زن	جنسیت
۴۷۶	۱۱۳	۰	۱	۴۵	۱۴	۲۲۰	۶۵	۱۱۳	۲۳	۹۸	۱۰	تعداد
جمع		۱		۵۹		۲۸۵		۱۳۶		۱۰۸		جمع

با سابقه بیش از ۲۰ سال	تعداد	دارای سمت اجرایی خارج از دانشگاه	تعداد
تعداد	۱۸۱	تعداد	۱۵

بورسیه	داخل	خارج
۸	داخل	خارج
۱۰	داخل	خارج
۳	داخل	خارج
۰	داخل	خارج

تعداد کارکنان به تفکیک جنسیت، نوع استخدام و مدرک تحصیلی

مدرک تحصیلی						نوع استخدام				جنسیت				
جمع	دکتری	فوق لیسانس	لیسانس	فوق دیپلم	دیپلم	زیر دیپلم	جمع	روز مزد ثابت	قراردادی	پیمانی	رسمی	جمع	مرد	زن
۶۸۳	۰	۱۶۱	۲۸۶	۶۱	۱۵۹	۱۶	۶۸۳	۰	۳۳۱	۴۶	۳۰۶	۶۸۳	۳۵۸	۳۲۵

اعتبارات مصوب دانشگاه

سایر برنامه ها	بودجه مصوب دانشگاه (میلیون ریال)
۱,۵۰۲,۵۲۵	۴۰۴,۱۲۶
تحقیقات	جمع
۱,۹۰۶,۶۵۱	تمام
۰	جمع کل
۱,۹۰۶,۶۵۱	اعتبارات طرحهای عمرانی (میلیون ریال)
۳۸۳,۴۱۵	ملی
۳۲,۱۵۰	استانی
۴۱۵,۵۶۵	جمع

آمار حوزه پشتیبانی در سال تحصیلی ۹۷ - ۹۶

تعداد اعضای هیأت علمی به تفکیک نوع استخدام

فرصت مطالعاتی	موضوعی بدون حقوق	تمام وقت	فارغ التحصیل از خارج	با مدرک کارشناسی ارشد	با مدرک دکتری	مجرد	متاهل	جمع	زن	مرد	جمع	طرح سرپرستی خرید خدمت	خرید خدمت	پیمانی	رسمی آزمایشی	رسمی قطعی
تعداد	تعداد	تعداد	تعداد	تعداد	تعداد	تعداد	تعداد	تعداد	تعداد	تعداد	تعداد	تعداد	تعداد	تعداد	تعداد	تعداد
۲	۱	۵۸۳	۱۰۶	۶۱	۵۲۲	۴۶	۵۳۷	۵۸۳	۱۰۵	۴۷۸	۵۸۳	۱۹	۶	۱۸۶	۱۲۹	۲۴۳

تعداد اعضای هیأت علمی به تفکیک مرتبه علمی و جنسیت

جمع		مربی آ.		مربی		استادیار		دانشیار		استاد		مرتبه	
مرد	زن	مرد	زن	مرد	زن	مرد	زن	مرد	زن	مرد	زن	مرد	زن
۴۷۸	۱۰۵	۰	۱	۴۷	۱۳	۲۱۷	۶۴	۱۱۸	۱۸	۹۶	۹		
۵۸۳		۱		۶۰		۲۸۱		۱۳۶		۱۰۵		جمع	

با سابقه بیش از ۲۰ سال		دارای سمت اجرایی خارج از دانشگاه		بورسیه		مامور به تحصیل	
تعداد	تعداد	داخل	خارج	داخل	خارج	داخل	خارج
۱۹۲		۴	۹	۶	۳		

تعداد کارکنان به تفکیک جنسیت، نوع استخدام و مدرک تحصیلی

مدرک تحصیلی							نوع استخدام				جنسیت			
جمع	دکتری	فوق لیسانس	لیسانس	فوق دیپلم	دیپلم	زیردیپلم	جمع	روز مزد ثابت	فرازدادی	پیمانی	رسمی	جمع	مرد	زن
۷۰۷	۳	۱۵۸	۲۹۱	۶۶	۱۷۲	۱۷	۷۰۷	۰	۳۳۹	۴۶	۳۲۲	۷۰۷	۳۶۷	۳۴۰

اعتبارات مصوب دانشگاه

سایر برنامه ها		بودجه مصوب دانشگاه (میلیون ریال)	
۱,۳۲۲,۳۸۴	تحقیقات	جمع	متمم
۳۰۶,۱۷۲		جمع کل	
۱,۶۲۸,۵۵۶			
۰			
۱,۶۲۸,۵۵۶	ملی	اعتبارات طرحهای عمرانی (میلیون ریال)	
۳۴۸,۵۷۴	استانی		
۱۲,۲۳۰		جمع	
۳۶۰,۹۰۴			



آمار حوزه پشتیبانی در سال تحصیلی ۹۶ - ۹۵

تعداد اعضای هیأت علمی به تفکیک نوع استخدام

فرصت مطالعاتی	موضوعی بدون حقوق	تمام وقت	فارغ التحصیل از خارج	با مدرک کارشناسی ارشد	با مدرک دکتری	مجرد	متاهل	جمع	زن	مرد	جمع	طرح سرپرستی خرید خدمت	خرید خدمت	پیمانی	رسمی آزمایشی	رسمی قطعی
تعداد	تعداد	تعداد	تعداد	تعداد	تعداد	تعداد	تعداد	تعداد	تعداد	تعداد	تعداد	تعداد	تعداد	تعداد	تعداد	تعداد
۱	۶	۵۵۸	۱۰۵	۶۴	۵۱۴	۴۹	۵۲۹	۵۷۸	۱۰۵	۴۷۳	۵۷۸	۱۸	۱۱	۱۹۴	۱۱۹	۲۳۶

تعداد اعضای هیأت علمی به تفکیک مرتبه علمی و جنسیت

جمع		مربی آ.		مربی		استادیار		دانشیار		استاد		مرتبه
مرد	زن	مرد	زن	مرد	زن	مرد	زن	مرد	زن	مرد	زن	جنسیت
۴۷۳	۱۰۵	۰	۱	۴۹	۱۴	۲۱۸	۷۰	۱۱۵	۱۲	۹۱	۸	تعداد
۵۷۸		۱		۶۳		۲۸۸		۱۲۷		۹۹		جمع

با سابقه بیش از ۲۰ سال	دارای سمت اجرایی خارج از دانشگاه	بورسیه	مأمور به تحصیل
تعداد	تعداد	داخل ۹	خارج ۱۲
۱۸۱		داخل ۵	خارج ۱

تعداد کارکنان به تفکیک جنسیت، نوع استخدام و مدرک تحصیلی

مدرک تحصیلی							نوع استخدام				جنسیت			
جمع	دکتری	فوق لیسانس	لیسانس	فوق دیپلم	دیپلم	زیردیپلم	جمع	روز مزد ثابت	فرازدادی	پیمانی	رسمی	جمع	مرد	زن
۷۳۰	۲	۱۱۴	۲۸۹	۱۰۶	۱۹۷	۲۲	۷۳۰	۰	۳۹۱	۱	۳۳۸	۷۳۰	۳۷۸	۳۵۲

اعتبارات مصوب دانشگاه

سایر برنامه ها	تجقیقات	جمع	متمم	جمع کل	ملی	استانی	جمع
۱,۱۶۷,۵۶۲	۲۵۸,۷۶۶	۱,۴۲۶,۳۲۸	۰	۱,۴۲۶,۳۲۸	۲۰۶,۵۷۸	۰	۲۰۶,۵۷۸
بودجه مصوب دانشگاه (میلیون ریال)				اعتبارات طرحهای عمرانی (میلیون ریال)			

آمار حوزه پشتیبانی در سال تحصیلی ۹۵ - ۹۴

تعداد اعضای هیأت علمی به تفکیک نوع استخدام

فرصت مطالعاتی	مرخصی بدون حقوق	تمام وقت	فارغ التحصیل از خارج	با مدرک کارشناسی ارشد	با مدرک دکتری	مجرد	متاهل	جمع	زن	مرد	جمع	طرح سرپرستی خرید خدمت	خرید خدمت	پیمانی	رسمی آزمایشی	رسمی قطعی
تعداد	تعداد	تعداد	تعداد	تعداد	تعداد	تعداد	تعداد	تعداد	تعداد	تعداد	تعداد	تعداد	تعداد	تعداد	تعداد	تعداد
۱	۱	۵۶۳	۱۰۸	۸۱	۴۸۱	۴۱	۵۲۲	۵۶۳	۹۷	۴۶۶	۵۶۳	۱۵	۲۰	۱۹۰	۱۱۹	۲۱۹

تعداد اعضای هیأت علمی به تفکیک مرتبه علمی و جنسیت

جمع		مربی آ.		مربی		استادیار		دانشیار		استاد		مرتبه
مرد	زن	مرد	زن	مرد	زن	مرد	زن	مرد	زن	مرد	زن	جنسیت
۴۶۶	۹۷	۰	۱	۶۷	۱۵	۲۱۲	۶۴	۱۱۷	۱۱	۷۰	۶	تعداد
۵۶۳		۱		۸۲		۲۷۶		۱۲۸		۷۶		جمع

با سابقه بیش از ۲۰ سال	دارای سمت اجرایی خارج از دانشگاه	بورسیه	
		داخل	خارج
تعداد	تعداد	۲۲	۱۴
۱۷۸	۳	۱۲	۶
		مامور به تحصیل	

تعداد کارکنان به تفکیک جنسیت، نوع استخدام و مدرک تحصیلی

مدرک تحصیلی							نوع استخدام					جنسیت		
جمع	دکتری	فوق لیسانس	لیسانس	فوق دیپلم	دیپلم	زیر دیپلم	جمع	روز مزد ثابت	قراردادی	پیمانی	رسمی	جمع	مرد	زن
۷۵۸	۲	۶۷	۳۱۶	۹۹	۲۴۸	۲۶	۷۵۸	۰	۳۹۵	۵	۳۵۸	۷۵۸	۲۸۷	۳۷۱

اعتبارات مصوب دانشگاه

سایر برنامه ها	بودجه مصوب دانشگاه (میلیون ریال)
تحقیقات	
۹۹۷,۴۹۷	جمع
۱۹۹,۹۷۳	
۱,۱۹۷,۴۷۰	متمم
۶۴,۶۶۳	
۱,۲۶۲,۱۳۳	جمع کل
۱۹۹,۶۲۶	
۰	اعتبارات طرحهای عمرانی (میلیون ریال)
۱۹۹,۶۲۶	
جمع	

آمار حوزه پشتیبانی در سال تحصیلی ۹۴ - ۹۳

تعداد اعضای هیأت علمی به تفکیک نوع استخدام

فرصت مطالعاتی	موضوعی بدون حقوق	تمام وقت	فراغ التعمیل از خارج	با مدرک کارشناسی ارشد	با مدرک دکتری	مجرد	متاهل	جمع	زن	مرد	جمع	طرح سرپرازی خرید خدمت	خرید خدمت	پیمانی	رسمی آزمایشی	رسمی قطعی
تعداد	تعداد	تعداد	تعداد	تعداد	تعداد	تعداد	تعداد	تعداد	تعداد	تعداد	تعداد	تعداد	تعداد	تعداد	تعداد	تعداد
۱	۴	۵۷۳	۱۰۲	۹۴	۴۷۸	۵۱	۵۲۲	۵۷۳	۹۶	۴۷۷	۵۷۳	۱۹	۵۵	۱۵۲	۱۲۳	۲۲۴

تعداد اعضای هیأت علمی به تفکیک مرتبه علمی و جنسیت

جمع		مربی آ.		مربی		استادیار		دانشیار		استاد		مرتبه
مرد	زن	مرد	زن	مرد	زن	مرد	زن	مرد	زن	مرد	زن	جنسیت
۴۷۷	۹۶	۰	۲	۷۴	۱۷	۲۲۱	۶۳	۱۱۹	۱۰	۶۳	۴	تعداد
۵۷۳		۲		۹۱		۲۸۴		۱۲۹		۶۷		جمع

با سابقه بیش از ۲۰ سال		دارای سمت اجرایی خارج از دانشگاه		بورسیه	
تعداد	تعداد	داخل	خارج	مأمور به تحصیل	تعداد
۱۷۳	۶	۳۳	۱۴	۲۱	۷

تعداد کارکنان به تفکیک جنسیت، نوع استخدام و مدرک تحصیلی

مدرک تحصیلی						نوع استخدام					جنسیت			
جمع	دکتری	فوق لیسانس	لیسانس	فوق دیپلم	دیپلم	زیردیپلم	جمع	روز مره ثابت	قراردادی	پیمانی	رسمی	جمع	مرد	زن
۷۷۶	۲	۶۵	۳۲۳	۱۰۴	۲۵۳	۲۹	۷۷۶	۰	۴۰۴	۷۰	۳۰۲	۷۷۶	۳۹۷	۳۷۹

اعتبارات مصوب دانشگاه

سایر برنامه ها		بودجه مصوب دانشگاه (میلیون ریال)
تحقیقات		
۱,۰۳۱,۱۷۳	۵۷,۰۰۶	جمع
۱,۰۸۸,۱۷۹	۰	متمم
۱,۰۸۸,۱۷۹	۰	جمع کل
۱۴۷,۷۲۹	۰	اعتبارات طرحهای عمرانی (میلیون ریال)
۱۴۷,۷۲۹	۰	
جمع		جمع

آمار حوزه پشتیبانی در سال تحصیلی ۹۲ - ۹۳

تعداد اعضای هیأت علمی به تفکیک نوع استخدام

فرصت مطالعاتی	موضوعی بدون حقوق	تمام وقت	فراغ التحصیل از خارج	با مدرک کارشناسی ارشد	با مدرک دکتری	مجرد	متاهل	جمع	زن	مرد	جمع	طرح سرپرستی خرید خدمت	خرید خدمت	پیمانی	رسمی آزمایشی	رسمی قطعی
تعداد	تعداد	تعداد	تعداد	تعداد	تعداد	تعداد	تعداد	تعداد	تعداد	تعداد	تعداد	تعداد	تعداد	تعداد	تعداد	تعداد
۲	۲	۵۵۴	۱۱۸	۹۴	۴۵۹	۵۳	۵۰۱	۵۵۴	۸۷	۴۶۷	۵۵۴	۲۰	۵۴	۱۴۰	۱۲۲	۲۱۸

تعداد اعضای هیأت علمی به تفکیک مرتبه علمی و جنسیت

مرتبه	استاد	دانشیار	استادیار	مربی	مربی آ.	جمع
جنسیت	مرد / زن	مرد / زن	مرد / زن	مرد / زن	مرد / زن	مرد / زن
تعداد	۶۱ / ۴	۱۰۵ / ۹	۲۲۶ / ۵۶	۷۵ / ۱۶	۰ / ۲	۴۶۷ / ۸۷
جمع	۶۵	۱۱۴	۲۸۲	۹۱	۲	۵۵۴

بازرسی	داخل	خارج
۳۵	۱۱	۲۴
۶	۳	۱۲۷

تعداد کارکنان به تفکیک جنسیت، نوع استخدام و مدرک تحصیلی

جنسیت	نوع استخدام	مدرک تحصیلی
زن	روز مزد ثابت	زیردیپلم
۳۸۶	۰	۴۳
مرد	قراردادی	دیپلم
۴۱۹	۴۰۶	۲۶۱
جمع	۳۲۹	۳۲۵
۸۰۵	۷۰	۱۰۹
جمع کل	۳۲۹	۶۵
۸۰۵	۲	۲
جمع	۸۰۵	۸۰۵

اعتبارات مصوب دانشگاه

سایر برنامه ها	بودجه مصوب دانشگاه (میلیون ریال)
تحقیقات	۴۸,۳۵۲
جمع	۸۸۲,۸۹۰
متمم	۰
جمع کل	۸۸۲,۸۹۰
ملی	۱۸۰,۲۰۶
استانی	۲۴,۲۰۰
جمع	۲۰۴,۴۰۶

آمار حوزه پشتیبانی در سال تحصیلی ۹۲-۹۱

تعداد اعضای هیأت علمی به تفکیک نوع استخدام

فرصت مطالعاتی	موضوعی بدون حقوق	تمام وقت	فراغ التحصیل از خارج	با مدرک کارشناسی ارشد	با مدرک دکتری	مجرد	متاهل	جمع	زن	مرد	جمع	طرح سرپراری خرید خدمت	خرید خدمت	پیمانی	رسمی آزمایشی	رسمی قطعی
تعداد	تعداد	تعداد	تعداد	تعداد	تعداد	تعداد	تعداد	تعداد	تعداد	تعداد	تعداد	تعداد	تعداد	تعداد	تعداد	تعداد
۲	۳	۵۳۱	۱۱۷	۱۰۶	۴۲۵	۵۶	۴۷۵	۵۳۱	۷۹	۴۵۲	۵۳۱	۳۷	۴۳	۱۱۳	۱۲۶	۲۱۲

تعداد اعضای هیأت علمی به تفکیک مرتبه علمی و جنسیت

مرتبه		استاد		دانشیار		استادیار		مربی		مربی آ.		جمع	
جنسیت	تعداد	مرد	زن	مرد	زن	مرد	زن	مرد	زن	مرد	زن	مرد	زن
تعداد	۴	۴۹	۸	۱۰۳	۸	۴۹	۴۹	۲۱۵	۱۶	۸۴	۲	۱	۷۹
جمع	۵۳	۱۱۱	۲۶۴	۱۰۰	۳	۵۳۱							

با سابقه بیش از ۲۰ سال	دارای سمت اجرایی خارج از دانشگاه
تعداد	تعداد
۱۴۸	۳

بورسیه	داخل	خارج
۶۳	۱۰	
مامور به تحصیل	داخل	خارج
۲۷	۹	

تعداد کارکنان به تفکیک جنسیت، نوع استخدام و مدرک تحصیلی

جنسیت			نوع استخدام						مدرک تحصیلی					
زن	مرد	جمع	رسمی	پیمانی	قراردادی	روز مزد ثابت	جمع	زیردیپلم	دیپلم	فوق دیپلم	لیسانس	فوق لیسانس	دکتری	جمع
۳۹۴	۴۴۸	۸۴۲	۳۵۴	۷۱	۴۱۴	۳	۸۴۲	۶۳	۲۷۹	۱۱۸	۳۲۴	۵۶	۲	۸۴۲

اعتبارات مصوب دانشگاه

سایر برنامه ها	ت تحقیقات	جمع	متمم	جمع کل
۶۳۳,۲۳۱	۴۲,۷۳۲	۶۷۵,۹۶۴	۰	۶۷۵,۹۶۴
بوجه مصوب دانشگاه (میلیون ریال)				
اعتبارات طرحهای عمرانی (میلیون ریال)				
ملی	استانی	جمع		
۱۵۴,۵۹۱	۶۶,۰۰۰	۲۲۰,۵۹۱		

آمار حوزه پشتیبانی در سال تحصیلی ۹۱ - ۹۰

تعداد اعضای هیأت علمی به تفکیک نوع استخدام

نیمه و وقت	تمام وقت	فارغ التحصیل از خارج	با مدرک کارشناسی ارشد	با مدرک دکتری	مجرد	متاهل	جمع	زن	مرد	جمع	طرح سرپرزی خرید خدمت	طرح سرپرزی پیمانی	خرید خدمت	پیمانی	رسمی آزمایشی	رسمی قطعی
تعداد	تعداد	تعداد	تعداد	تعداد	تعداد	تعداد	تعداد	تعداد	تعداد	تعداد	تعداد	تعداد	تعداد	تعداد	تعداد	تعداد
۰	۵۱۸	۱۲۴	۱۱۸	۳۹۸	۵۹	۴۵۹	۵۱۸	۷۲	۴۴۶	۵۱۸	۴۷	۲	۳۷	۱۰۵	۱۲۸	۲۰۹

تعداد اعضای هیأت علمی به تفکیک مرتبه علمی و جنسیت

مرتبه	استاد	دانشیار	استادیار	مربی	مربی آ.	جمع
جنسیت	مرد / زن	مرد / زن	مرد / زن	مرد / زن	مرد / زن	مرد / زن
تعداد	۴۲ / ۴	۸۹ / ۷	۲۱۵ / ۴۱	۹۹ / ۱۹	۱ / ۱	۴۴۶ / ۷۲
جمع	۴۶	۹۶	۲۵۶	۱۱۸	۲	۵۱۸

بازرسی	داخل	خارج	مرد	زن	جمع
بازرسی	۳۹	۱۰	۲۵	۱۱	۳۶
مامور به تحصیل	۲۵	۱۱	۱۳۱	۴	۱۳۵

تعداد کارکنان به تفکیک جنسیت، نوع استخدام و مدرک تحصیلی

جنسیت	نوع استخدام	مدرک تحصیلی
زن	روز مزد ثابت	زیر دیپلم
مرد	قراردادی	دیپلم
جمع	پیمانی	فوق دیپلم
رسمی	رسمی	لیسانس
جمع	جمع	فوق لیسانس
۳۷۹	۳۳۵	۲۹۷
۷۹۲	۹	۹۹
۴۱۹	۲۳۵	۲۷۱
۳۷۳	۷۸	۷۸
	۷۹۲	۷۹۲

اعتبارات مصوب دانشگاه

بودجه مصوب دانشگاه (میلیون ریال)	سایر برنامه ها	جمع
۴۴۵,۰۱۲	تحقیقات	۴۴۵,۰۱۲
۳۷,۹۳۸		۴۸۲,۹۵۰
۴۸۲,۹۵۰		۴۸۲,۹۵۰
۰		۴۸۲,۹۵۰
۴۸۲,۹۵۰	ملی	۴۸۲,۹۵۰
۷۸,۵۹۶	استانی	۷۸,۵۹۶
۴,۰۰۰		۸۲,۵۹۶
۸۲,۵۹۶		۸۲,۵۹۶

آمار حوزه پشتیبانی در سال تحصیلی ۹۰-۸۹

تعداد اعضای هیأت علمی به تفکیک نوع استخدام

نیمه وقت	تمام وقت	فارغ التحصیل از خارج	با مدرک کارشناسی ارشد	با مدرک دکتری	مجرد	متاهل	جمع	زن	مرد	جمع	طرح سربازی خرید خدمت	طرح سربازی پیمانی	خرید خدمت	پیمانی	رسمی آزمایشی	رسمی قطعی
تعداد	تعداد	تعداد	تعداد	تعداد	تعداد	تعداد	تعداد	تعداد	تعداد	تعداد	تعداد	تعداد	تعداد	تعداد	تعداد	تعداد
۱	۵۱۰	۱۲۹	۱۲۸	۳۸۰	۵۹	۴۵۱	۵۱۰	۷۲	۴۳۸	۵۱۰	۳۹	۱۴	۶	۱۰۷	۱۳۷	۲۱۷

تعداد اعضای هیأت علمی به تفکیک مرتبه علمی و جنسیت

جمع		مربی آ.		مربی		استادیار		دانشیار		استاد		مرتبه
مرد	زن	مرد	زن	مرد	زن	مرد	زن	مرد	زن	مرد	زن	جنسیت
۴۳۸	۷۲	۱	۳	۱۰۲	۲۲	۲۱۵	۳۸	۷۶	۵	۴۴	۴	تعداد
جمع		۴		۱۲۴		۲۵۳		۸۱		۴۸		جمع

با سابقه بیش از ۲۰ سال		دارای سمت اجرایی خارج از دانشگاه		بورسیه	
تعداد	تعداد	تعداد	تعداد	داخل	خارج
۱۱۹	۵	۳۹	۱۱	۱۸	۱۲
				مامور به تحصیل	
				داخل	خارج

تعداد کارکنان به تفکیک جنسیت، نوع استخدام و مدرک تحصیلی

مدرک تحصیلی							نوع استخدام				جنسیت			
جمع	دکتری	فوق لیسانس	لیسانس	فوق دیپلم	دیپلم	زیردیپلم	جمع	روز مره ثابت	قراردادی	پیمانی	رسمی	جمع	مرد	زن
۸۲۳	۲	۳۶	۲۹۰	۹۲	۳۰۴	۹۸	۸۲۳	۱۶	۳۳۶	۸۴	۳۸۷	۸۲۳	۴۴۸	۳۷۵

اعتبارات مصوب دانشگاه

سایر برنامه ها		بودجه مصوب دانشگاه (میلیون ریال)
تحقیقات		
۲۵۳,۵۱۱	۳۴,۴۸۹	جمع
		متمم
		جمع کل
۷۵,۸۰۵	۰	اعتبارات طرحهای عمرانی (میلیون ریال)
۷۵۸۰۵		جمع

آمار حوزه پشتیبانی در سال تحصیلی ۸۹ - ۸۸

تعداد اعضای هیأت علمی به تفکیک نوع استخدام

نیمه وقت	تمام وقت	فارغ التحصیل از خارج	با مدرک کارشناسی ارشد	با مدرک دکتری	مجرد	متاهل	جمع	زن	مرد	جمع	طرح سربرازی	پیشانی	رسمی آزمایشی	رسمی قطعی
تعداد	تعداد	تعداد	تعداد	تعداد	تعداد	تعداد	تعداد	تعداد	تعداد	تعداد	تعداد	تعداد	تعداد	تعداد
۲	۵۲۴	۱۴۰	۱۵۶	۳۶۵	۶۲	۴۶۲	۵۲۴	۷۲	۴۵۲	۵۲۴	۶۴	۱۰۳	۱۲۸	۲۲۹

تعداد اعضای هیأت علمی به تفکیک مرتبه علمی و جنسیت

مرتبه	استاد		دانشیار		استادیار		مربی		مربی آ.		جمع	
	زن	مرد	زن	مرد	زن	مرد	زن	مرد	زن	مرد	زن	مرد
جنسیت												
تعداد	۴	۳۹	۴	۶۸	۳۸	۲۱۸	۲۳	۱۲۰	۲	۸	۷۱	۴۵۳
جمع	۴۳		۷۲		۲۵۶		۱۴۳		۱۰		۵۲۴	

دارای سمت اجرایی خارج از دانشگاه	با سابقه بیش از ۲۰ سال
تعداد	تعداد
۶	۱۰۵

بورسیه	داخل	خارج
	۴۶	۱۰
مامور به تحصیل	داخل	خارج
	۲۰	۱۱

تعداد کارکنان به تفکیک جنسیت، نوع استخدام و مدرک تحصیلی

جنسیت			نوع استخدام							مدرک تحصیلی				
زن	مرد	جمع	رسمی	پیشانی	قراردادی	روز مزد ثابت	جمع	زیردپلم	دپلم	فوق دپلم	لیسانس	فوق لیسانس	دکتری	جمع
۳۸۶	۴۶۶	۸۵۲	۴۱۶	۸۰	۳۳۷	۱۹	۸۵۲	۱۱۶	۳۱۰	۹۶	۲۹۶	۳۲	۲	۸۵۲

اعتبارات مصوب دانشگاه

بودجه مصوب دانشگاه (میلیون ریال)	سایر برنامه ها
	تحقیقات
جمع	۲۶۲,۰۴۷
متمم	۲۵,۶۹۹
جمع کل	۲۸۷,۷۴۶
اعتبارات طرحهای عمرانی (میلیون ریال)	ملی
	استانی
جمع	۹۵,۸۱۰
	۴,۰۰۰
	۹۹۸۱۰

آمار شاخه بهبهان بدلیل استقلال این واحد از آمار دانشگاه حذف گردیده است.



آمار حوزه پشتیبانی در سال تحصیلی ۸۸ - ۸۷

تعداد اعضای هیأت علمی به تفکیک نوع استخدام

نیمه وقت	تمام وقت	فارغ التحصیل از خارج	با مدرک کارشناسی ارشد	با مدرک دکتری	مجرد	متاهل	جمع	زن	مرد	جمع	طرح سربرازی	پیمانی	رسمی آزمایشی	رسمی قطعی
تعداد	تعداد	تعداد	تعداد	تعداد	تعداد	تعداد	تعداد	تعداد	تعداد	تعداد	تعداد	تعداد	تعداد	تعداد
۱	۵۳۴	۱۴۱	۱۸۶	۳۴۳	۶۴	۴۷۰	۵۳۴	۷۲	۴۶۲	۵۳۴	۵۱	۹۸	۱۴۰	۲۴۵

تعداد اعضای هیأت علمی به تفکیک مرتبه علمی و جنسیت

مرتبه	استاد		دانشیار		استادیار		مربی		مربی آ.		جمع
	مرد	زن	مرد	زن	مرد	زن	مرد	زن	مرد	زن	جمع
جنسیت											
تعداد	۴	۳۹	۳	۶۱	۲۸	۲۰۹	۳۴	۱۵۱	۳	۲	۴۶۲
جمع	۴۳	۶۴	۲۳۷	۱۸۵	۵	۵۳۴					

با سابقه بیش از ۲۰ سال	تعداد	دارای سمت اجرایی خارج از دانشگاه	تعداد
۱۱۰		۷	

بورسیه	داخل	خارج
۸۶		
۱۲		
مامور به تحصیل	داخل	خارج
۲۳		
۱۱		

تعداد کارکنان به تفکیک نوع استخدام و مدرک تحصیلی

مدرک تحصیلی						نوع استخدام					تعداد			
جمع	دکتری	فوق لیسانس	لیسانس	فوق دیپلم	دیپلم	زیردیپلم	جمع	روز مزد ثابت	قراردادی	پیمانی	رسمی	جمع	مرد	زن
۹۲۰	۲	۳۱	۳۱۲	۱۰۳	۳۵۲	۱۲۰	۹۲۰	۲۰	۳۸۲	۱۳۲	۳۸۶	۹۲۰	۵۱۰	۴۱۰

اعتبارات مصوب دانشگاه

سایر برنامه ها	بودجه مصوب دانشگاه (میلیون ریال)
۲۳۸,۵۷۵	۲۵,۶۹۹
تحقیقات	جمع
۲۶۴,۳۷۴	متتم
۱۵,۵۰۰	جمع کل
۲۷۹,۷۷۴	اعتبارات طرحهای عمرانی (میلیون ریال)
۸۹,۰۰۰	ملی
۵۰۰	استانی
۸۹,۵۰۰	جمع

آمار حوزه پشتیبانی در سال تحصیلی ۸۷ - ۸۶

تعداد اعضای هیأت علمی به تفکیک نوع استخدام

نیمه وقت	تمام وقت	فارغ التحصیل از خارج	با مدرک کارشناسی ارشد	با مدرک دکتری	مجرد	متاهل	جمع	زن	مرد	جمع	طرح سرسازی	پیمانی	رسمی آزمایشی	رسمی قطعی
تعداد	تعداد	تعداد	تعداد	تعداد	تعداد	تعداد	تعداد	تعداد	تعداد	تعداد	تعداد	تعداد	تعداد	تعداد
۲	۵۰۹	۱۴۵	۱۸۳	۳۱۹	-	-	۵۰۹	۶۸	۴۴۱	۵۰۹	۳۲	۱۱۳	۱۱۰	۲۵۴

تعداد اعضای هیأت علمی به تفکیک مرتبه علمی و جنسیت

مرتبه		استاد		دانشیار		استادیار		مربی		مربی. آ.		جمع	
جنسیت	زن	مرد	زن	مرد	زن	مرد	زن	مرد	زن	مرد	زن	مرد	زن
تعداد	۴	۳۰	۲	۵۷	۲۲	۲۰۲	۳۵	۱۵۰	۵	۲	۶۸	۴۴۱	
جمع		۳۴		۵۹		۲۲۴		۱۸۵		۷		۵۰۹	

بورسیه		مأمور به تحصیل	
داخل	۸۵	داخل	۳۰
خارج	۱۵	خارج	۱۵

دارای سمت اجرایی خارج از دانشگاه		با سابقه بیش از ۲۰ سال	
تعداد	۶	تعداد	۹۹

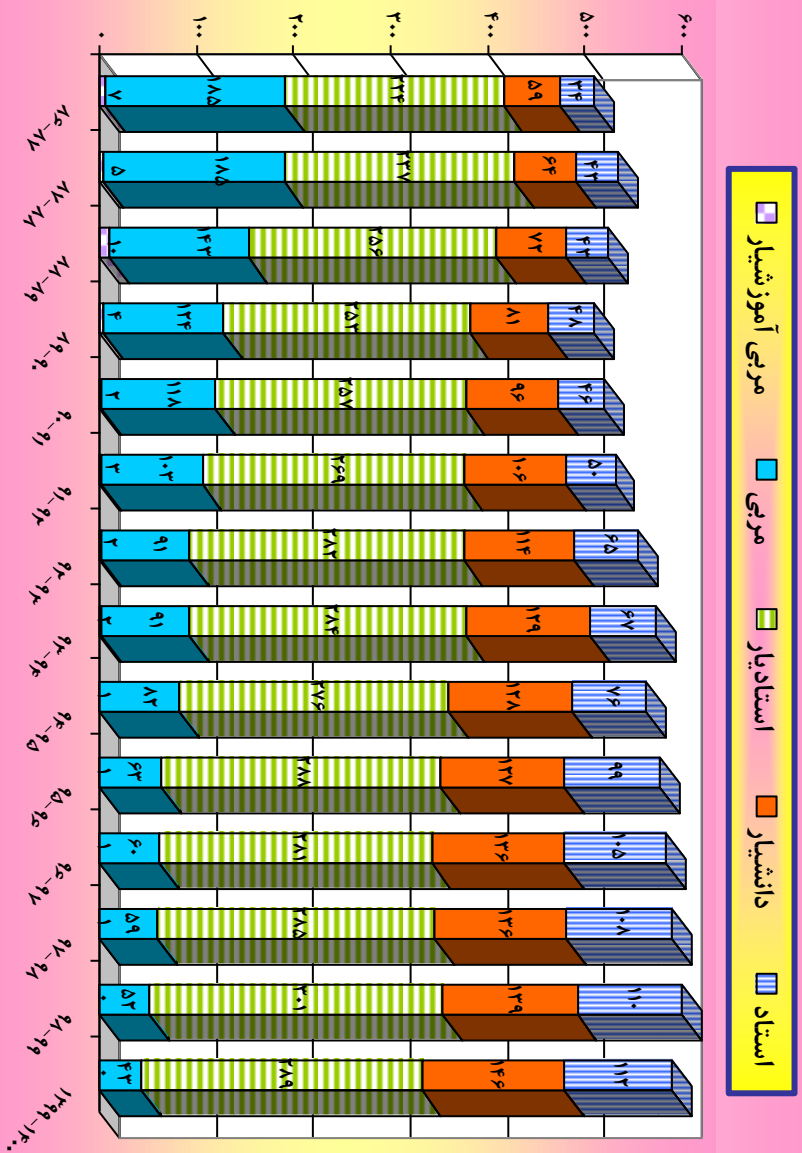
تعداد کارکنان به تفکیک جنسیت، نوع استخدام و مدرک تحصیلی

جنسیت			نوع استخدام						مدرک تحصیلی					
زن	مرد	جمع	رسمی	پیمانی	روز مزد ثابت	قراردادی	جمع	زیردینیم	دینیم	فوق دینیم	لیسانس	فوق لیسانس	دکتری	جمع
۴۰۱	۵۸۴	۹۸۵	۳۹۹	۱۷۱	۳۱	۳۸۴	۹۸۵	۱۷۴	۳۷۱	۱۱۵	۳۹۶	۲۶	۳	۹۸۵

اعتبارات مصوب دانشگاه

بودجه مصوب دانشگاه (میلیون ریال)		سایر برنامه ها	
جمع	۲۰۰,۰۱۳	تحقیقات	۱۶,۶۷۰
متمم	۲۱۶,۶۸۳		
جمع کل	۴۰,۴۷۶		
جمع کل	۲۵۷,۱۵۹		
اعتبارات طرحهای عمرانی (میلیون ریال)	۴۲,۰۷۴	ملی	
	۴,۶۷۸	استانی	
جمع	۴۶,۷۵۲		

# تعداد اعضای هیات علمی مرتبه علمی طی سال های ۹۹ - ۸۶



# تعداد کارکنان دانشگاه به تفکیک مرحله استخدامی طی سال های ۹۹ - ۸۶

