



دانشگاه شهید چمران اهواز

# چکیده آمار

۱۳۸۴-۱۳۹۴

به تفکیک معاونت های

آموزشی

پژوهشی

اداری و مالی

دانشجویی

فرهنگی

96

88

67

47

44

35



چکیده آمار دانشگاه

مدیریت نظارت و ارزیابی دانشگاه- اداره آمار



مدیریت  
نظارت و ارزیابی دانشگاه  
اداره آمار

بهمن ماه ۱۳۹۵

# فهرست مطالب

صفحه

عنوان

۱	.....	<b>مقدمه</b>
۲	.....	آمار آموزشی سال تحصیلی ۹۴-۹۵
۳	.....	آمار آموزشی سال تحصیلی ۹۳-۹۴
۴	.....	آمار آموزشی سال تحصیلی ۹۲-۹۳
۵	.....	آمار آموزشی سال تحصیلی ۹۱-۹۲
۶	.....	آمار آموزشی سال تحصیلی ۹۰-۹۱
۷	.....	آمار آموزشی سال تحصیلی ۸۹-۹۰
۸	.....	آمار آموزشی سال تحصیلی ۸۸-۸۹
۹	.....	آمار آموزشی سال تحصیلی ۸۷-۸۸
۱۰	.....	آمار آموزشی سال تحصیلی ۸۶-۸۷
۱۱	.....	آمار آموزشی سال تحصیلی ۸۵-۸۶
۱۲	.....	آمار آموزشی سال تحصیلی ۸۴-۸۵
۲۳	.....	آمار پژوهشی سال تحصیلی ۹۴-۹۵
۲۴	.....	آمار پژوهشی سال تحصیلی ۹۳-۹۴
۲۵	.....	آمار پژوهشی سال تحصیلی ۹۲-۹۳
۲۶	.....	آمار پژوهشی سال تحصیلی ۹۱-۹۲
۲۷	.....	آمار پژوهشی سال تحصیلی ۹۰-۹۱
۲۸	.....	آمار پژوهشی سال تحصیلی ۸۹-۹۰
۲۹	.....	آمار پژوهشی سال تحصیلی ۸۸-۸۹
۳۰	.....	آمار پژوهشی سال تحصیلی ۸۷-۸۸
۳۱	.....	آمار پژوهشی سال تحصیلی ۸۶-۸۷
۳۲	.....	آمار پژوهشی سال تحصیلی ۸۵-۸۶
۳۳	.....	آمار پژوهشی سال تحصیلی ۸۴-۸۵

# فهرست مطالب

صفحه	عنوان
۴۳	آمار دانشجویی سال تحصیلی ۹۴-۹۵
۴۴	آمار دانشجویی سال تحصیلی ۹۳-۹۴
۴۵	آمار دانشجویی سال تحصیلی ۹۲-۹۳
۴۶	آمار دانشجویی سال تحصیلی ۹۱-۹۲
۴۷	آمار دانشجویی سال تحصیلی ۹۰-۹۱
۴۸	آمار دانشجویی سال تحصیلی ۸۹-۹۰
۴۹	آمار فرهنگی سال تحصیلی ۹۴-۹۵
۵۰	آمار فرهنگی سال تحصیلی ۹۳-۹۴
۵۱	آمار فرهنگی سال تحصیلی ۹۲-۹۳
۵۲	آمار فرهنگی سال تحصیلی ۹۱-۹۲
۵۳	آمار فرهنگی سال تحصیلی ۹۰-۹۱
۵۴	آمار فرهنگی سال تحصیلی ۸۹-۹۰
۵۵	آمار دانشجویی و فرهنگی سال تحصیلی ۸۸-۸۹
۵۶	آمار دانشجویی و فرهنگی سال تحصیلی ۸۷-۸۸
۵۷	آمار دانشجویی و فرهنگی سال تحصیلی ۸۶-۸۷
۵۸	آمار دانشجویی و فرهنگی سال تحصیلی ۸۵-۸۶
۵۹	آمار دانشجویی و فرهنگی سال تحصیلی ۸۴-۸۵
۶۱	آمار اداری و مالی سال تحصیلی ۹۴-۹۵
۶۲	آمار اداری و مالی سال تحصیلی ۹۳-۹۴
۶۳	آمار اداری و مالی سال تحصیلی ۹۲-۹۳
۶۴	آمار اداری و مالی سال تحصیلی ۹۱-۹۲
۶۵	آمار اداری و مالی سال تحصیلی ۹۰-۹۱
۶۶	آمار اداری و مالی سال تحصیلی ۸۹-۹۰
۶۷	آمار اداری و مالی سال تحصیلی ۸۸-۸۹
۶۸	آمار اداری و مالی سال تحصیلی ۸۷-۸۸
۶۹	آمار اداری و مالی سال تحصیلی ۸۶-۸۷
۷۰	آمار اداری و مالی سال تحصیلی ۸۵-۸۶
۷۱	آمار اداری و مالی سال تحصیلی ۸۴-۸۵

# فهرست نمودارها

## صفحه

## عنوان

۱۳	تعداد دانشجویان به تفکیک مقطع تحصیلی طی سالهای ۹۴-۸۴ .....
	تعداد کل دانشجویان و دانشجویان تحصیلات تکمیلی
۱۴	طی سالهای ۹۴-۸۴ .....
	تعداد دانشجویان پذیرفته شده به تفکیک مقطع تحصیلی
۱۵	طی سالهای ۹۴-۸۴ .....
	تعداد کل دانشجویان و دانشجویان تحصیلات تکمیلی پذیرفته شده
۱۶	طی سالهای ۹۴-۸۴ .....
	تعداد دانشجویان دانش آموخته به تفکیک مقطع تحصیلی
۱۷	طی سالهای ۹۳-۸۳ .....
	تعداد کل دانشجویان و دانشجویان تحصیلات تکمیلی دانش آموخته
۱۸	طی سالهای ۹۳-۸۳ .....
۱۹	تعداد رشته ها طی سالهای ۹۴-۸۴ .....
	تعداد فارغ التحصیلان کارشناسی دانشگاه شهید چمران پذیرفته شده
۲۰	در آزمون کارشناسی ارشد دانشگاههای دولتی طی سالهای ۹۴-۸۴ .....
۲۱	نسبت دانشجو به هیات علمی طی سالهای ۹۴-۸۴ .....
۲۲	تعداد دانشجویان استعدادهای درخشان دانشگاه طی سالهای ۹۴-۸۴
۳۴	مقالات چاپ شده طی سالهای ۹۴-۸۴ .....
۳۵	سمینارها و همایش های برگزار شده در دانشگاه طی سالهای ۹۴-۸۴ ..
۳۶	طرحهای تحقیقاتی مصوب طی سالهای ۹۴-۸۴ .....
	مبلغ جذب شده از طریق قراردادهای تحقیقاتی ( به هزار ریال )
۳۷	طی سالهای ۹۴-۸۴ .....

# فهرست نمودارها

## عنوان

## صفحه

تعداد کل اعضای هیات علمی و اعضای هیات علمی که گرنت	
شامل حالشان گردیده.....	۳۸
اختراعات ثبت شده طی سالهای ۹۴-۸۴ .....	۳۹
کتاب چاپ شده (تالیفی _ ترجمه ای ) طی سالهای ۹۴-۸۴ .....	۴۰
امتیاز انتشار مجله علمی _ پژوهشی طی سالهای ۹۴-۸۴ .....	۴۱
تعداد واحدهای فناور مستقل در پارکهای علم و فناوری و مراکز رشد	
واحدهای فناوری طی سالهای ۹۴-۸۴ .....	۴۲
مساحت کل فضاها طی سالهای ۹۴-۸۴ .....	۶۰
تعداد اعضای هیات علمی به تفکیک مرتبه علمی طی سالهای ۹۴-۸۴	۷۲
تعداد کارکنان دانشگاه به تفکیک مرحله استخدامی طی سالهای ۹۴-۸۴	۷۳

## مقدمه :

به حول و قوه الهی به منظور آگاهی مسئولین و دست اندرکاران امور برنامه ریزی از اطلاعات آماری و بررسی سیر تحولات و مقایسه ای دانشگاه در زمینه های آموزشی، پژوهشی، دانشجویی و اداری و مالی، این مدیریت اقدام به تهیه گزارشی تحت عنوان " چکیده آمار دانشگاه به تفکیک معاونت های آموزشی، پژوهشی، دانشجویی، فرهنگی و اداری و مالی " نموده است. گزارش حاضر هشتمین گزارش تحت این عنوان می باشد و تمام سعی ما بر این است که علاوه بر ارائه آمار سال تحصیلی ۹۵-۹۴. اشکالات موجود در گزارشات قبلی را اصلاح نماییم. لذا از کلیه مدیران و مسئولین دانشگاه درخواست می گردد گزارش پیش رو را با دقت نظر بیشتری بررسی و ایرادات احتمالی را جهت اصلاح به این مدیریت اعلام نمایند.

اینک که به لطف و عنایت خداوند و به همت واحد آمار دانشگاه، این مهم انجام شده است امید است برنامه ریزی ها و اقدامات این واحد به عنوان واحدی مرجع و زیر بنایی برای تولید و انتشار فعالیت های آماری دانشگاه ادامه یابد. بی شک نقطه نظرات ارزشمند مدیران و مسئولین محترم دانشگاه و حمایت های ایشان در بهبود کیفیت اقدام انجام شده تأثیر گذار خواهد بود.

درخاتمه از زحمات بی شائبه و صادقانه سرکار خانم فاطمه گودرزی کارشناس ارشد این مدیریت و رئیس واحد آمار و جناب آقای مجتبی پورحمزه کارشناس واحد آمار که با تلاش و دقت داده های این مجموعه را جمع آوری و تدوین نموده است تشکر و قدردانی بعمل می آید. همچنین از همکاری جناب آقای محمد جواد کوچک شوشتری کارشناس واحد آمار نیز قدردانی می گردد.

محمد رضا زادکریمی

مدیر نظارت و ارزیابی دانشگاه

# آموزشی

## آمار آموزشی سال تحصیلی 95 - 94

تعداد دانشکده: 14 + پردیس بین الملل    تعداد گروه: 53    تعداد کارگاه: 48    تعداد آزمایشگاه: 141    تعداد کلاس: 234

آمار دانشجویان شاغل به تحصیل در سال تحصیلی 95 - 94 به تفکیک دوره، مقطع و جنسیت

جمع کل	کاردانی		کارشناسی - ن		کارشناسی		کارشناسی ارشد		دکتری حرفه ای		دکتری تخصصی		جمع	
	زن	مرد	زن	مرد	زن	مرد	زن	مرد	زن	مرد	زن	مرد	زن	مرد
روزانه	0	0	170	13	3660	2543	1427	1147	58	78	443	644	5758	4425
شبانه	1	0	27	5	1226	868	222	220	77	68	0	0	1553	1161
پردیس	0	0	0	0	0	0	158	151	0	0	47	61	205	212
جمع	1	0	197	18	4886	3411	1807	1518	135	146	490	705	7516	5798
جمع مقاطع	1	0	215	215	8297	3325	3325	3325	281	281	1195	1195	13314	13314

نسبت دانشجو به هیات علمی = دانشجوی خارجی: 10 نفر

آمار دانشجویان پذیرفته شده (ثبت نام شده) در سال تحصیلی 95 - 94 به تفکیک دوره، مقطع و جنسیت

جمع کل	کاردانی		کارشناسی - ن		کارشناسی		کارشناسی ارشد		دکتری حرفه ای		دکتری تخصصی		جمع	
	زن	مرد	زن	مرد	زن	مرد	زن	مرد	زن	مرد	زن	مرد	زن	مرد
روزانه	0	0	60	4	956	437	441	366	11	7	70	89	1538	903
شبانه	0	0	12	0	176	107	36	38	10	7	0	0	234	152
پردیس	0	0	0	0	0	0	6	4	3	5	0	0	9	9
جمع	0	0	72	4	1132	544	483	408	24	19	70	89	1781	1064
جمع مقاطع	0	0	76	76	1676	891	891	891	43	43	159	159	2845	2845

آمار دانش آموزان (فارغ التحصیلان) در سال تحصیلی 94 - 93 به تفکیک دوره، مقطع و جنسیت

جمع کل	کاردانی		کارشناسی - ن		کارشناسی		کارشناسی ارشد		دکتری حرفه ای		دکتری تخصصی		جمع	
	زن	مرد	زن	مرد	زن	مرد	زن	مرد	زن	مرد	زن	مرد	زن	مرد
روزانه	0	0	18	5	624	539	439	272	18	18	38	58	1137	892
شبانه	0	0	5	0	295	211	80	58	20	6	0	0	400	275
پردیس	0	0	0	0	0	0	74	72	0	0	0	0	74	72
جمع	0	0	23	5	919	750	593	402	38	24	38	58	1611	1239
جمع مقاطع	0	0	28	28	1669	995	995	995	62	62	96	96	2850	2850

آمار دانشجویان استعداد های درخشان در سال تحصیلی 95 - 94

مقطع	کارشناسی	کارشناسی ارشد	شاگرد اول	نمونه کشوری	تخصصی	دکتری	پذیرفته شده زیر رتبه 1000	انحراف معیار	دانشجویان دارای 2.5%	المپیادهای علمی برگزیده کشور	خوارزمی	چشمواره	جمع کل
تعداد	153	194	0	0	30	0	0	0	8	10	395	395	

آمار تعداد رشته گرایش ها در سال تحصیلی 95 - 94 به تفکیک مقطع تحصیلی

روزانه	کاردانی	کارشناسی - ن	کارشناسی	کارشناسی ارشد	دکتری حرفه ای	دکتری تخصصی	جمع
3(3)	3(3)	3(3)	45(53)	90(171)	1(1)	63(90)	205(321)

\* تغییرات در آمار رشته گرایش ها بخشی بدلیل تغییرات وزارتی در ماهیت آنها بوده، بخشی بدلیل خروج رشته های دبیری می باشد که سالهاست فعال نبوده اند و بخشی مربوط به افزودن 51 رشته های پردیس بین الملل می باشد.

دانشکده پردیس نیز دارای 26 (45) در مقطع کارشناسی ارشد و 12 (18) در مقطع دکتری می باشد.

تعداد فارغ التحصیلان کارشناسی پذیرفته شده در آزمون کارشناسی ارشد دانشگاههای دولتی: 1569



### آمار آموزشی سال تحصیلی 94 - 93

تعداد دانشکده: 14 + پردیس بین الملل تعداد گروه: 53 تعداد کارگاه: 48 تعداد آزمایشگاه: 141 تعداد کلاس: 234

آمار دانشجویان شاغل به تحصیل در سال تحصیلی 94 - 93 به تفکیک دوره، مقطع و جنسیت

جمع کل	کارדانی		کارشناسی-ن		کارشناسی		کارشناسی ارشد		دکتری حرفه ای		دکتری تخصصی		جمع	
	مرد	زن	مرد	زن	مرد	زن	مرد	زن	مرد	زن	مرد	زن	مرد	زن
روزانه	11	4	157	18	3699	2907	1474	1107	80	99	423	619	5844	4754
شبانه	8	1	33	6	1885	1366	301	265	98	84	0	0	2325	1722
پردیس	0	0	0	0	0	0	216	214	0	0	43	55	259	269
جمع	19	5	190	24	5584	4273	1991	1586	178	183	466	674	8428	6745
جمع مقاطع	24		214		9857		3577		361		1140		15173	

نسبت دانشجو به هیات علمی = 26/5 دانشجوی خارجی: 12 نفر

آمار دانشجویان پذیرفته شده (ثبت نام شده) در سال تحصیلی 94 - 93 به تفکیک دوره، مقطع و جنسیت

جمع کل	کاردانی		کارشناسی-ن		کارشناسی		کارشناسی ارشد		دکتری حرفه ای		دکتری تخصصی		جمع	
	مرد	زن	مرد	زن	مرد	زن	مرد	زن	مرد	زن	مرد	زن	مرد	زن
روزانه	0	0	79	3	971	342	573	447	7	15	109	133	1739	940
شبانه	0	0	13	2	276	141	51	42	6	17	0	0	346	202
پردیس	0	0	0	0	0	0	57	58	0	0	20	25	77	83
جمع	0	0	92	5	1247	483	681	547	13	32	129	158	2162	1225
جمع مقاطع	0		97		1730		1228		45		287		3387	

آمار دانش آموختگان (فارغ التحصیلان) در سال تحصیلی 93 - 92 به تفکیک دوره، مقطع و جنسیت

جمع کل	کاردانی		کارشناسی-ن		کارشناسی		کارشناسی ارشد		دکتری حرفه ای		دکتری تخصصی		جمع	
	مرد	زن	مرد	زن	مرد	زن	مرد	زن	مرد	زن	مرد	زن	مرد	زن
روزانه	14	2	3	0	684	401	549	352	30	16	26	64	1306	835
شبانه	5	0	0	0	252	105	128	113	19	9	0	0	404	227
پردیس	0	0	0	0	0	0	25	63	0	0	0	0	25	63
جمع	19	2	3	0	936	506	702	528	49	25	26	64	1735	1125
جمع مقاطع	21		3		1442		1230		74		90		2860	

آمار دانشجویان استعداد های درخشان در سال تحصیلی 94 - 93

مقطع	کارشناسی	کارشناسی ارشد	کارشناسی به شاگرد اول	نمونه کشوری	تخصصی دکتری	پذیرفته شده زیر رتبه 1000	انحراف معیار	دانشجویان دارای 25%	کشور	المپیادهای علمی برگزیده	خوارزمی	جشنواره	جمع کل
تعداد	163	131	0	31	0	0	0	8	1	334			

آمار تعداد رشته گرایش ها در سال تحصیلی 94 - 93 به تفکیک مقطع تحصیلی

روزانه	کاردانی	کارشناسی-ن	کارشناسی	کارشناسی ارشد	دکتری حرفه ای	دکتری تخصصی	جمع
	3	3	55	154	1	85	301

\* تغییرات در آمار رشته گرایش ها بخشی بدلیل تغییرات وزارتی در مامیت آنها بوده، بخشی بدلیل خروج رشته های دبیری می باشد که سالهاست فعال نبوده اند و بخشی مربوط به افزودن 51 رشته های پردیس بین الملل می باشد.

تعداد فارغ التحصیلان کارشناسی پذیرفته شده در آزمون کارشناسی ارشد دانشگاههای دولتی: 1636

## آمار آموزشی سال تحصیلی 93 - 92

تعداد دانشکده: 13 + پردیس بین الملل تعداد گروه: 53 تعداد کارگاه: 48 تعداد آزمایشگاه: 141 تعداد کلاس: 234

آمار دانشجویان شاغل به تحصیل در سال تحصیلی 93 - 92 به تفکیک دوره، مقطع و جنسیت

جمع کل	کاردانی		کارشناسی- ن		کارشناسی		کارشناسی ارشد		دکتری حرفه ای		دکتری تخصصی		جمع	
	مرد	زن	مرد	زن	مرد	زن	مرد	زن	مرد	زن	مرد	زن	مرد	زن
10354	7	28	24	92	3116	3598	1002	1386	98	100	341	562	5545	4809
4530	2	15	6	25	1481	2057	344	397	86	117	0	0	2611	1919
408	0	0	0	0	0	0	199	177	0	0	16	16	193	215
15292	9	43	30	117	4597	5655	1545	1960	184	217	357	578	8349	6943
	52		147		10252		3505		401		935		15292	

نسبت دانشجو به هیات علمی = 27/6      تعداد کل دانشجویان خارجی: 14 نفر

آمار دانشجویان پذیرفته شده (ثبت نام شده) در سال تحصیلی 93 - 92 به تفکیک دوره، مقطع و جنسیت

جمع کل	کاردانی		کارشناسی- ن		کارشناسی		کارشناسی ارشد		دکتری حرفه ای		دکتری تخصصی		جمع	
	مرد	زن	مرد	زن	مرد	زن	مرد	زن	مرد	زن	مرد	زن	مرد	زن
2901	0	0	15	29	954	677	397	554	19	7	100	149	1367	1534
871	0	0	4	5	362	274	96	110	15	5	0	0	394	477
73	0	0	0	0	0	0	24	25	0	0	11	13	36	37
3845	0	0	19	34	1316	951	517	689	34	12	111	162	1797	2048
	0		53		2267		1206		46		273		3845	

آمار دانش آموختگان (فارغ التحصیلان) در سال تحصیلی 92 - 91 به تفکیک دوره، مقطع و جنسیت

جمع کل	کاردانی		کارشناسی- ن		کارشناسی		کارشناسی ارشد		دکتری حرفه ای		دکتری تخصصی		جمع	
	مرد	زن	مرد	زن	مرد	زن	مرد	زن	مرد	زن	مرد	زن	مرد	زن
2100	5	27	2	8	452	968	268	271	7	17	14	61	1305	795
552	0	6	0	3	271	93	76	58	15	30	0	0	368	184
0	0	0	0	0	0	0	0	0	0	0	0	0	0	0
2652	5	33	2	11	545	1239	344	329	22	47	14	61	1673	979
	38		13		1784		673		69		75		2652	

آمار دانشجویان استعدادهای درخشان در سال تحصیلی 93 - 92

مقطع	کارشناسی	کارشناسی ارشد	کارشناسی به شاگرد اول	نمونه کشوری	تخصصی	دکتری	1000 زیر رتبه پذیرفته شده	انحراف معیار	دارای 2.5%	دانشجویان کشور	المپیادهای علمی	برگزیده	خوارزمی	جشنواره	جمع کل
تعداد	168	94	0	9	10	0	10	0	10	0	10	0	0	291	

آمار تعداد رشته گرایش ها در سال تحصیلی 93 - 92 به تفکیک مقطع تحصیلی

روزانه	کاردانی	کارشناسی- ن	کارشناسی	کارشناسی ارشد	دکتری حرفه ای	دکتری تخصصی	جمع
	3	3	55	150	1	82	294

\* تغییرات در آمار رشته گرایش ها بخشی بدلیل تغییرات وزارتی در ماهیت آنها بوده، بخشی بدلیل خروج رشته های دبیری می باشد که سالهاست فعال نبوده اند و بخشی مربوط به افزودن 50 رشته های پردیس بین الملل می باشد.

تعداد فارغ التحصیلان کارشناسی پذیرفته شده در آزمون کارشناسی ارشد دانشگاههای دولتی: 1724

## آمار آموزشی سال تحصیلی 92 - 91

تعداد دانشکده: 13 + پردیس بین الملل تعداد گروه: 53 تعداد کارگاه: 48 تعداد آزمایشگاه: 141 تعداد کلاس: 234

آمار دانشجویان شاغل به تحصیل در سال تحصیلی 92 - 91 به تفکیک دوره، مقطع و جنسیت

روزانه	کاردانی		کارشناسی - ن		کارشناسی		کارشناسی ارشد		دکتری حرفه ای		دکتری تخصصی		جمع	
	مرد	زن	مرد	زن	مرد	زن	مرد	زن	مرد	زن	مرد	زن	مرد	زن
	جمع کل	جمع کل	جمع کل	جمع کل	جمع کل	جمع کل	جمع کل	جمع کل	جمع کل	جمع کل	جمع کل	جمع کل	جمع کل	جمع کل
روزانه	28	91	2	73	2731	4170	940	1234	112	93	255	446	5935	4240
شبانه	5	29	1	21	1310	2316	332	372	148	86	0	0	2886	1734
پردیس	0	0	0	0	0	0	174	127	0	0	0	0	127	174
جمع	33	120	3	94	4041	6486	1446	1733	260	179	255	446	8948	6148
جمع مقاطع	153	539	97	317	3179	439	701	15096						

نسبت دانشجو به هیات علمی = 28/4 تعداد کل دانشجویان خارجی: 8 نفر

آمار دانشجویان پذیرفته شده (ثبت نام شده) در سال تحصیلی 92 - 91 به تفکیک دوره، مقطع و جنسیت

روزانه	کاردانی		کارشناسی - ن		کارشناسی		کارشناسی ارشد		دکتری حرفه ای		دکتری تخصصی		جمع	
	مرد	زن	مرد	زن	مرد	زن	مرد	زن	مرد	زن	مرد	زن	مرد	زن
	جمع کل	جمع کل	جمع کل	جمع کل	جمع کل	جمع کل	جمع کل	جمع کل	جمع کل	جمع کل	جمع کل	جمع کل	جمع کل	جمع کل
روزانه	0	0	0	22	652	662	323	452	5	16	93	139	1234	1130
شبانه	0	0	0	9	356	409	95	123	16	16	0	0	557	467
پردیس	0	0	0	0	0	0	167	127	0	0	0	0	127	167
جمع	0	0	0	31	1008	1071	585	702	21	32	93	139	1918	1764
جمع مقاطع	0	31	31	1287	2079	53	232	3682						

آمار دانش آموزان (فارغ التحصیلان) در سال تحصیلی 91 - 90 به تفکیک دوره، مقطع و جنسیت

روزانه	کاردانی		کارشناسی - ن		کارشناسی		کارشناسی ارشد		دکتری حرفه ای		دکتری تخصصی		جمع	
	مرد	زن	مرد	زن	مرد	زن	مرد	زن	مرد	زن	مرد	زن	مرد	زن
	جمع کل	جمع کل	جمع کل	جمع کل	جمع کل	جمع کل	جمع کل	جمع کل	جمع کل	جمع کل	جمع کل	جمع کل	جمع کل	جمع کل
روزانه	6	23	4	5	406	728	277	296	11	16	12	50	1080	754
شبانه	0	3	2	1	124	380	62	91	5	15	0	0	490	193
پردیس	0	0	0	0	0	0	0	0	0	0	0	0	0	0
جمع	6	26	6	6	530	1108	339	387	16	31	12	50	1570	947
جمع مقاطع	32	12	1638	726	47	62	2517							

آمار دانشجویان استعداد های درخشان در سال تحصیلی 92 - 91

مقطع	کارشناسی	کارشناسی ارشد	کارشناسی به شاگرد اول	نمونه کشوری ارشد	دکتری تخصصی	پذیرفته شده زیر رتبه 1000	دانشجویان دارای 2.5% انحراف معیار	المپیادهای علمی کشور	برگزیده جشنواره خوارزمی	جمع کل
تعداد	162	151	2	20	7	1	9	0	352	

آمار تعداد رشته گرایش ها در سال تحصیلی 92 - 91 به تفکیک مقطع تحصیلی

روزانه	کاردانی	کارشناسی - ن	کارشناسی	کارشناسی ارشد	دکتری حرفه ای	دکتری تخصصی	جمع
تعداد	3	3	54	147	1	79	287

\* تغییرات در آمار رشته گرایش ها بخشی بدلیل تغییرات وزارتی در ماهیت آنها بوده، بخشی بدلیل خروج رشته های دبیری می باشد که سالهاست فعال نبوده اند و بخشی مربوط به افزودن رشته های پردیس بین المللی می باشد.

تعداد فارغ التحصیلان کارشناسی پذیرفته شده در آزمون کارشناسی ارشد دانشگاههای دولتی: 1581 نفر

## آمار آموزشی سال تحصیلی 91 - 90

تعداد دانشکده: 13    تعداد گروه: 53    تعداد کارگاه: 48    تعداد آزمایشگاه: 156    تعداد کلاس: 234

آمار دانشجویان شاغل به تحصیل در سال تحصیلی 91 - 90 به تفکیک دوره، مقطع و جنسیت

جمع کل	جمع		دکتری تخصصی		دکتری حرفه ای		کارشناسی ارشد		کارشناسی		کارشناسی-ن		کاردانی		
	مرد	زن	مرد	زن	مرد	زن	مرد	زن	مرد	زن	مرد	زن	مرد	زن	
روزانه	132	38	64	6	4304	2472	1057	898	133	88	183	383	5873	3885	9758
شبانه	40	7	21	9	2413	1150	345	302	161	77	0	0	2980	1545	4525
آزاد	0	0	0	0	0	0	0	1	0	0	0	0	0	1	1
جمع	172	45	85	15	6717	3622	1402	1201	294	165	183	383	8853	5431	14284
جمع مقاطع	217	100	10339	2603	459	566	14284								

نسبت دانشجو به هیات علمی = 27/5    تعداد کل دانشجویان خارجی : 5 نفر

آمار دانشجویان پذیرفته شده (ثبت نام شده) در سال تحصیلی 91 - 90 به تفکیک دوره، مقطع و جنسیت

جمع کل	جمع		دکتری تخصصی		دکتری حرفه ای		کارشناسی ارشد		کارشناسی		کارشناسی-ن		کاردانی		
	مرد	زن	مرد	زن	مرد	زن	مرد	زن	مرد	زن	مرد	زن	مرد	زن	
روزانه	20	5	22	0	668	681	445	339	13	15	61	112	1229	1152	2381
شبانه	8	0	4	0	470	439	138	125	9	22	0	0	629	586	1215
جمع	28	5	26	0	1138	1120	583	464	22	37	61	112	1858	1738	3596
جمع مقاطع	33	26	2258	1047	59	173	3596								

آمار دانش آموختگان (فارغ التحصیلان) در سال تحصیلی 90 - 89 به تفکیک دوره، مقطع و جنسیت

جمع کل	جمع		دکتری تخصصی		دکتری حرفه ای		کارشناسی ارشد		کارشناسی		کارشناسی-ن		کاردانی		
	مرد	زن	مرد	زن	مرد	زن	مرد	زن	مرد	زن	مرد	زن	مرد	زن	
روزانه	30	13	8	0	663	337	247	230	11	8	6	22	965	610	1575
شبانه	9	3	1	0	426	148	79	49	11	5	0	0	526	205	731
جمع	39	16	9	0	1089	485	326	279	22	13	6	22	1491	815	2306
جمع مقاطع	55	9	1574	605	35	28	2306								

آمار دانشجویان استعداد های درخشان در سال تحصیلی 91 - 90

مقطع	کارشناسی	کارشناسی ارشد	کارشناسی به کارشناسی	شاگردان اول ارشد	نمونه کشوری	دکتری تخصصی	رتبه 1000	پذیرفته شده زیر معیار	انحراف معیار 2.5%	دانشجویان علمی کشور	المپیادهای برگزیده	خوارزمی	چشواره	جمع کل
تعداد	178	151	0	28	0	0	0	6	2	365				

آمار تعداد رشته گرایش ها در سال تحصیلی 91 - 90 به تفکیک مقطع تحصیلی

روزانه	کاردانی	کارشناسی-ن	کارشناسی	کارشناسی ارشد	دکتری حرفه ای	دکتری تخصصی	جمع
3	3	68	123	53	251		

\* تعداد مجوز 25 رشته در مقطع کارشناسی ارشد و 7 رشته در مقطع دکتری که طی سالهای گذشته مجوز آنها برای دانشگاه اخذ شده بوده است

مجدا جهت پردیس بین الملل اخذ گردیده که به آمار اضافه شده است.

تعداد فارغ التحصیلان کارشناسی پذیرفته شده در آزمون کارشناسی ارشد دانشگاههای دولتی : 1412 نفر

## آمار آموزشی سال تحصیلی 90 - 89

تعداد دانشکده: 13    تعداد گروه: 53    تعداد کارگاه: 39    تعداد آزمایشگاه: 125    تعداد کلاس: 229

آمار دانشجویان شاغل به تحصیل در سال تحصیلی 90 - 89 به تفکیک دوره، مقطع و جنسیت

جمع کل	کارشناسی - ن		کارشناسی		کارشناسی ارشد		دکتری حرفه ای		دکتری تخصصی		جمع	
	مرد	زن	مرد	زن	مرد	زن	مرد	زن	مرد	زن	مرد	زن
روزانه	49	147	6	50	908	953	142	91	128	298	6305	3714
شبانه	16	55	3	12	250	322	172	67	0	0	3093	1199
آزاد	0	0	0	0	1	1	0	0	0	0	1	1
جمع	65	202	9	62	1159	1276	314	158	128	298	9399	4914
جمع مقاطع	267	71	10642	2435	472	14313						

نسبت دانشجو به هیات علمی = 28/1    تعداد کل دانشجویان خارجی: 2 نفر

آمار دانشجویان پذیرفته شده (ثبت نام شده) در سال تحصیلی 90 - 89 به تفکیک دوره، مقطع و جنسیت

جمع کل	کارشناسی - ن		کارشناسی		کارشناسی ارشد		دکتری حرفه ای		دکتری تخصصی		جمع	
	مرد	زن	مرد	زن	مرد	زن	مرد	زن	مرد	زن	مرد	زن
روزانه	7	26	2	12	327	363	18	15	53	68	1428	896
شبانه	1	13	0	5	93	91	38	9	0	0	721	309
جمع	8	39	2	17	420	454	56	24	53	68	2149	1205
جمع مقاطع	47	19	2213	874	80	3354						

آمار دانش آموختگان (فارغ التحصیلان) در سال تحصیلی 89 - 88 به تفکیک دوره، مقطع و جنسیت

جمع کل	کارشناسی - ن		کارشناسی		کارشناسی ارشد		دکتری حرفه ای		دکتری تخصصی		جمع	
	مرد	زن	مرد	زن	مرد	زن	مرد	زن	مرد	زن	مرد	زن
روزانه	12	19	0	0	155	140	16	5	7	14	727	608
شبانه	1	8	0	0	79	66	19	12	0	0	367	229
جمع	13	27	0	0	234	206	35	17	7	14	1094	837
جمع مقاطع	40	0	1378	440	52	1931						

آمار دانشجویان استعداد های درخشان در سال تحصیلی 90 - 89

مقطع	کارشناسی	کارشناسی ارشد	شاگرد اول	نمونه کشوری	دکتری تخصصی	رتبه 1000	پذیرفته شده زیر	2.5% دانشجویان دارای	کشور	المپیادهای علمی	برگزیده	خوارزمی	چشواره	جمع کل
تعداد	171	135	0	13	0	10	6	5	340					

آمار تعداد رشته گرایش ها در سال تحصیلی 90 - 89 به تفکیک مقطع تحصیلی

روزانه	کارشناسی - ن	کارشناسی	کارشناسی ارشد	دکتری حرفه ای	دکتری تخصصی	جمع
	3	68	93	1	44	212

تعداد فارغ التحصیلان کارشناسی پذیرفته شده در آزمون کارشناسی ارشد دانشگاههای دولتی: 1124 نفر

## آمار آموزشی سال تحصیلی 89 - 88

تعداد دانشجو: 13    تعداد گروه: 53    تعداد کارگاه: 26    تعداد آزمایشگاه: 115    تعداد کلاس: 229

آمار دانشجویان شاغل به تحصیل در سال تحصیلی 89 - 88 به تفکیک دوره، مقطع و جنسیت

جمع کل	کاردانی		کارشناسی - ن		کارشناسی		کارشناسی ارشد		دکتری حرفه ای		دکتری تخصصی		جمع	
	مرد	زن	مرد	زن	مرد	زن	مرد	زن	مرد	زن	مرد	زن	مرد	زن
روزانه	61	148	5	38	2355	4647	763	785	141	82	80	245	5817	3533
شبانه	20	62	7	7	814	2344	303	249	165	72	0	0	2881	1158
آزاد	0	0	0	0	0	0	1	1	0	0	0	0	1	1
جمع	81	210	45	81	3169	6991	1067	1035	306	154	80	245	8699	4692
جمع مقاطع	291		53		10160		2102		460		325		13391	

نسبت دانشجو به هیات علمی = 25/6    تعداد کل دانشجویان خارجی: 1 نفر

آمار دانشجویان پذیرفته شده (ثبت نام شده) در سال تحصیلی 89 - 88 به تفکیک دوره، مقطع و جنسیت

جمع کل	کاردانی		کارشناسی - ن		کارشناسی		کارشناسی ارشد		دکتری حرفه ای		دکتری تخصصی		جمع	
	مرد	زن	مرد	زن	مرد	زن	مرد	زن	مرد	زن	مرد	زن	مرد	زن
روزانه	12	41	3	15	599	1332	317	335	34	19	22	61	1761	1029
شبانه	1	11	2	2	121	314	82	113	36	10	0	0	476	216
جمع	13	52	5	17	720	1646	430	417	70	29	22	61	2237	1245
جمع مقاطع	65		22		2366		847		99		83		3482	

آمار دانش آموزان (فارغ التحصیلان) در سال تحصیلی 88 - 87 به تفکیک دوره، مقطع و جنسیت

جمع کل	کاردانی		کارشناسی - ن		کارشناسی		کارشناسی ارشد		دکتری حرفه ای		دکتری تخصصی		جمع	
	مرد	زن	مرد	زن	مرد	زن	مرد	زن	مرد	زن	مرد	زن	مرد	زن
روزانه	11	23	1	11	454	586	119	177	9	7	10	22	748	671
شبانه	1	8	0	0	152	318	79	122	18	7	0	0	423	282
جمع	12	31	1	12	606	904	198	299	27	14	10	22	1171	953
جمع مقاطع	43		1		1510		497		41		32		2124	

آمار دانشجویان استعداد های درخشان در سال تحصیلی 89 - 88

مقطع	کارشناسی	کارشناسی ارشد	شاگرد اول	نمونه کشوری	دکتری تخصصی	رتبه 1000	پذیرفته شده زیر	انحراف معیار	دانشجویان دارای	علمی کشور	المپیادهای	برگزیده	خوارزمی	جشنواره	جمع کل
تعداد	183	99	0	4	0	10	10	10	10	10	10	2	2	308	

آمار تعداد رشته گرایش ها در سال تحصیلی 89 - 88 به تفکیک مقطع تحصیلی

روزانه	کاردانی	کارشناسی - ن	کارشناسی	کارشناسی ارشد	دکتری حرفه ای	دکتری	جمع
	3	3	68	93	1	44	212

تعداد فارغ التحصیلان کارشناسی دانشگاه شهید چمران پذیرفته شده در آزمون کارشناسی ارشد دانشگاههای دولتی: 988 نفر

آمار بدلیل استقلال شاخه بهبهان و خروج از آمار دانشگاه تغییر نموده است.

### آمار آموزشی سال تحصیلی 88 - 87

تعداد دانشکده: 14 تعداد گروه: 58 تعداد کارگاه: 31 تعداد آزمایشگاه: 108 تعداد کلاس: 189

آمار دانشجویان شاغل به تحصیل در سال تحصیلی 88 - 87 به تفکیک دوره، مقطع و جنسیت

جمع کل	جمع		دکتری تخصصی		دکتری حرفه ای		کارشناسی ارشد		کارشناسی		کارشناسی - ن		کاردانی		
	مرد	زن	مرد	زن	مرد	زن	مرد	زن	مرد	زن	مرد	زن	مرد	زن	
روزانه	8892	3554	5338	197	61	68	124	594	546	2632	4448	0	22	63	137
شبانه	4414	1287	3127	0	0	66	142	262	257	938	2667	0	5	21	56
آزاد	2	2	0	0	0	0	0	2	0	0	0	0	0	0	0
جمع	13308	4843	8465	197	61	134	266	858	803	3570	7115	0	27	84	193
جمع مقاطع		13308		258		400		1661		10685		27		277	

نسبت دانشجو به هیات علمی = 24/9 تعداد کل دانشجویان خارجی: 3

آمار دانشجویان پذیرفته شده (ثبت نام شده) در سال تحصیلی 88 - 87 به تفکیک دوره، مقطع و جنسیت

جمع کل	جمع		دکتری تخصصی		دکتری حرفه ای		کارشناسی ارشد		کارشناسی		کارشناسی - ن		کاردانی		
	مرد	زن	مرد	زن	مرد	زن	مرد	زن	مرد	زن	مرد	زن	مرد	زن	
روزانه	2483	950	1533	73	19	16	22	269	294	582	1138	0	22	10	38
شبانه	949	263	686	0	0	6	26	84	113	169	532	0	5	4	10
جمع	3432	1213	2219	73	19	22	48	353	407	751	1670	0	27	14	48
جمع مقاطع		3432		92		70		760		2421		27		62	

آمار دانش آموختگان (فارغ التحصیلان) در سال تحصیلی 87 - 86 به تفکیک دوره، مقطع و جنسیت

جمع کل	جمع		دکتری تخصصی		دکتری حرفه ای		کارشناسی ارشد		کارشناسی		کارشناسی - ن		کاردانی		
	مرد	زن	مرد	زن	مرد	زن	مرد	زن	مرد	زن	مرد	زن	مرد	زن	
روزانه	1161	547	614	16	4	9	10	65	53	444	535	0	0	13	12
شبانه	850	218	632	0	0	3	4	52	44	160	577	0	0	3	7
آزاد	1	1	0	0	0	0	0	0	0	0	0	1	0	0	0
جمع	2012	766	1246	16	4	12	14	117	97	604	1112	1	0	16	19
جمع مقاطع		2012		20		26		214		1716		1		35	

آمار دانشجویان استعداد های درخشان در سال تحصیلی 88 - 87

جمع کل	چشمواره	خوارزمی	برگزیده المپیادهای کشور	علمی کشور	دانشجویان دارای 2.5%	انجرف معیار	پذیرفته شده زیر 1000 رتبه	دکتری تخصصی	نمونه کشوری ارشد	شاگرد اول کارشناسی به کارشناسی ارشد	کارشناسی	مقطع
290	1		2		12		11	0	0	82	182	تعداد

آمار تعداد رشته گرایش ها در سال تحصیلی 88 - 87 به تفکیک مقطع تحصیلی

روزانه	کاردانی	کارشناسی - ن	کارشناسی	کارشناسی ارشد	دکتری حرفه ای	دکتری تخصصی	جمع
	3	3	72	88	1	41	208

تعداد فارغ التحصیلان کارشناسی دانشگاه شهید چمران پذیرفته شده در آزمون کارشناسی ارشد دانشگاههای دولتی: 897 نفر

## آمار آموزشی سال تحصیلی 87 - 86

تعداد دانشکده: 14    تعداد گروه: 58    تعداد کارگاه: 37    تعداد آزمایشگاه: 108    تعداد کلاس: 189

آمار دانشجویان شاغل به تحصیل در سال تحصیلی 87 - 86 به تفکیک دوره، مقطع و جنسیت

جمع کل	کاردانی		کارشناسی - ن		کارشناسی		کارشناسی ارشد		دکتری حرفه ای		دکتری تخصصی		جمع		
	مرد	زن	مرد	زن	مرد	زن	مرد	زن	مرد	زن	مرد	زن	مرد	زن	
روزانه	121	77	0	0	2481	3880	426	327	62	118	52	129	4498	3175	7673
شبانه	63	31	0	0	1023	2998	268	201	66	140	0	0	3402	1388	4790
آزاد	0	0	1	0	0	0	6	1	0	0	0	3	1	10	11
جمع	184	108	1	0	6878	3504	700	529	128	258	52	132	7901	4573	12474
جمع مقاطع	292	1			10382		1229		386		184				12474

نسبت دانشجو به هیات علمی = 24/5    تعداد کل دانشجویان خارجی : 11

آمار دانشجویان پذیرفته شده (ثبت نام شده) در سال تحصیلی 87 - 86 به تفکیک دوره، مقطع و جنسیت

جمع کل	کاردانی		کارشناسی - ن		کارشناسی		کارشناسی ارشد		دکتری حرفه ای		دکتری تخصصی		جمع		
	مرد	زن	مرد	زن	مرد	زن	مرد	زن	مرد	زن	مرد	زن	مرد	زن	
روزانه	38	14	0	0	483	997	171	146	13	25	18	42	1224	723	1947
شبانه	12	3	0	0	196	717	96	82	8	27	0	0	838	303	1141
جمع	50	17	0	0	679	1714	267	228	21	52	18	42	2062	1026	3088
جمع مقاطع	67	0			2393		495		73		60				3088

آمار دانش آموختگان (فارغ التحصیلان) در سال تحصیلی 86 - 85 به تفکیک دوره، مقطع و جنسیت

جمع کل	کاردانی		کارشناسی - ن		کارشناسی		کارشناسی ارشد		دکتری حرفه ای		دکتری تخصصی		جمع		
	مرد	زن	مرد	زن	مرد	زن	مرد	زن	مرد	زن	مرد	زن	مرد	زن	
روزانه	20	9	0	0	846	514	32	59	13	21	3	12	922	607	1529
شبانه	9	3	0	0	431	133	22	53	0	0	0	0	462	189	651
آزاد	0	0	1	3	0	0	0	0	0	0	0	0	1	3	4
جمع	29	12	1	3	1277	647	54	112	13	21	3	12	1385	799	2184
جمع مقاطع	41	4			1924		166		34		15				2184

آمار دانشجویان استعداد های درخشان در سال تحصیلی 87 - 86

مقطع	کارشناسی	کارشناسی ارشد	شاکر داوود	ارشد	ثبوت کشور	دکتری تخصصی	زیر رتبه 1000	پذیرفته شده	انحراف معیار	دارای 2/5%	دانشجویان	علمی کشور	المپیادهای	برگزیده	خوارزمی	چشواره	جمع کل
تعداد	194	43	3	2	0	12	0	0	1	0	1	0	1	1	1	255	

آمار تعداد رشته گرایش ها در سال تحصیلی 87 - 86 به تفکیک مقطع تحصیلی

روزانه	کاردانی	کارشناسی - ن	کارشناسی	کارشناسی ارشد	دکتری حرفه ای	دکتری تخصصی	جمع
	3	3	72	82	1	33	194

تعداد فارغ التحصیلان کارشناسی دانشگاه شهید چمران پذیرفته شده در آزمون کارشناسی ارشد دانشگاههای دولتی : 694 نفر

در گزارشات قبلی آمار دکترای تخصصی و حرفه ای اشتباه درج شده بود، که در سال 94 اصلاح کردید.



## آمار آموزشی سال تحصیلی 86 - 85

تعداد دانشکده: 14    تعداد گروه: 53    تعداد کارگاه: 35    تعداد آزمایشگاه: 110    تعداد کلاس: 190

آمار دانشجویان شاغل به تحصیل در سال تحصیلی 86 - 85 به تفکیک دوره، مقطع و جنسیت

جمع کل	کارردانی		کارشناسی - ن		کارشناسی		کارشناسی ارشد		دکتری حرفه ای		دکتری تخصصی		جمع	
	مرد	زن	مرد	زن	مرد	زن	مرد	زن	مرد	زن	مرد	زن	مرد	زن
روزانه	72	106	0	0	2587	3970	376	237	108	62	31	106	4452	3203
شبانه	22	56	0	0	947	2699	263	169	118	60	0	0	3042	1292
آزاد	0	0	6	2	0	0	10	1	0	0	0	3	3	19
جمع	94	162	6	2	3534	6669	649	407	226	122	31	109	7497	4514
جمع مقاطع	256		8		10203		1056		348		140		12011	

نسبت دانشجو به هیات علمی = 25    تعداد کل دانشجویان خارجی : 13 نفر

آمار دانشجویان پذیرفته شده (ثبت نام شده) در سال تحصیلی 86 - 85 به تفکیک دوره، مقطع و جنسیت

جمع کل	کارردانی		کارشناسی - ن		کارشناسی		کارشناسی ارشد		دکتری حرفه ای		دکتری تخصصی		جمع	
	مرد	زن	مرد	زن	مرد	زن	مرد	زن	مرد	زن	مرد	زن	مرد	زن
روزانه	16	40	0	0	564	925	132	93	28	6	7	24	1093	742
شبانه	3	25	0	0	233	528	114	75	36	20	0	0	664	370
جمع	19	65	0	0	797	1453	246	168	64	26	7	24	1757	1112
جمع مقاطع	84		0		2250		414		90		31		2869	

آمار دانش آموختگان (فارغ التحصیلان) در سال تحصیلی 85 - 84 به تفکیک دوره، مقطع و جنسیت

جمع کل	کارردانی		کارشناسی - ن		کارشناسی		کارشناسی ارشد		دکتری حرفه ای		دکتری تخصصی		جمع	
	مرد	زن	مرد	زن	مرد	زن	مرد	زن	مرد	زن	مرد	زن	مرد	زن
روزانه	18	24	0	0	473	757	123	47	22	26	1	19	851	659
شبانه	0	0	18	5	29	147	71	32	0	0	0	0	184	118
آزاد	0	0	106	72	4	0	0	0	0	0	0	0	72	110
جمع	18	24	124	77	506	904	194	79	22	26	1	19	1107	887
جمع مقاطع	42		201		1410		273		48		20		1994	

آمار دانشجویان استعدادهای درخشان در سال تحصیلی 86 - 85

مقطع	کارشناسی	کارشناسی ارشد	کارشناسی به کارشناسی ارشد	شاگرداول	نمونه کشوری	دکتری تخصصی	زیر رتبه 1000	پذیرفته شده	انحراف معیار	دارای 2.5%	دانشجویان کشور	المنیادهای علمی	برگزیده	خوارزمی	چشواره	جمع کل
تعداد	173	0	0	0	0	0	0	0	4	5	5	5	0	0	182	

آمار تعداد رشته گرایش ها در سال تحصیلی 86 - 85 به تفکیک مقطع تحصیلی

روزانه	کارردانی	کارشناسی - ن	کارشناسی	کارشناسی ارشد	دکتری حرفه ای	دکتری تخصصی	جمع
3	3	70	74	1	28	179	

تعداد فارغ التحصیلان کارشناسی دانشگاه چمران پذیرفته شده در آزمون کارشناسی ارشد دانشگاههای دولتی: 690 نفر

## آمار آموزشی سال تحصیلی 85 - 84

تعداد دانشکده : 13    تعداد گروه : 54    تعداد کارگاه :    تعداد آزمایشگاه :    تعداد کلاس :

آمار دانشجویان شاغل به تحصیل در سال تحصیلی 85 - 84 به تفکیک دوره، مقطع و جنسیت

جمع کل	جمع		دکتری تخصصی		دکتری حرفه ای		کارشناسی ارشد		کارشناسی		کارشناسی - ن		کاردانی	
	مرد	زن	مرد	زن	مرد	زن	مرد	زن	مرد	زن	مرد	زن	مرد	زن
7724	3248	4476	103	25	72	101	354	199	2647	4058	0	0	72	93
4049	1195	2854	0	0	49	91	220	131	904	2597	3	3	19	32
633	333	300	3	0	0	0	13	1	0	0	317	299	0	0
12406	4776	7630	106	25	121	192	587	331	3551	6655	320	302	91	125
	12406		131		313		918		10206		622		216	

نسبت دانشجو به هیات علمی = 27    تعداد کل دانشجویان خارجی : 18 نفر

آمار دانشجویان پذیرفته شده (ثبت نام شده) در سال تحصیلی 85 - 84 به تفکیک دوره، مقطع و جنسیت

جمع کل	جمع		دکتری تخصصی		دکتری حرفه ای		کارشناسی ارشد		کارشناسی		کارشناسی - ن		کاردانی	
	مرد	زن	مرد	زن	مرد	زن	مرد	زن	مرد	زن	مرد	زن	مرد	زن
1699	730	969	12	4	13	18	86	70	593	856	0	0	26	21
801	257	544	0	0	14	20	66	39	175	479	0	0	2	6
2500	987	1513	12	4	27	38	152	109	768	1335	0	0	28	27
	2500		16		65		261		2103		0		55	

آمار دانش آموختگان (فارغ التحصیلان) در سال تحصیلی 84 - 83 به تفکیک دوره، مقطع و جنسیت

جمع کل	جمع		دکتری تخصصی		دکتری حرفه ای		کارشناسی ارشد		کارشناسی		کارشناسی - ن		کاردانی	
	مرد	زن	مرد	زن	مرد	زن	مرد	زن	مرد	زن	مرد	زن	مرد	زن
1691	791	900	22	0	22	9	136	57	596	793	0	0	15	41
85	51	34	0	0	0	0	5	5	16	26	30	3	0	0
20	13	7	0	0	0	0	0	0	0	0	13	7	0	0
1796	855	941	22	0	22	9	141	62	612	819	43	10	15	41
	1796		22		31		203		1431		53		56	

آمار دانشجویان استعداد های درخشان در سال تحصیلی 85 - 84


جمع کل	جشنواره	خوارزمی	برگزیده الیمیادهای علمی کشور	دانشجویان دارای 2.5%	انحراف معیار	پذیرفته شده 1000 رتبه	دکتری تخصصی	نمونه کشوری	ارشد	شاگرد اول	کارشناسی به کارشناسی ارشد	کارشناسی	مقطع
163	0	0	0	0	0	3	0	0	0	0	0	160	تعداد

آمار تعداد رشته گرایش ها در سال تحصیلی 85 - 84 به تفکیک مقطع تحصیلی

روزانه	کاردانی	کارشناسی - ن	کارشناسی	کارشناسی ارشد	دکتری حرفه ای	دکتری تخصصی	جمع
3	3	67	67	1	23	164	

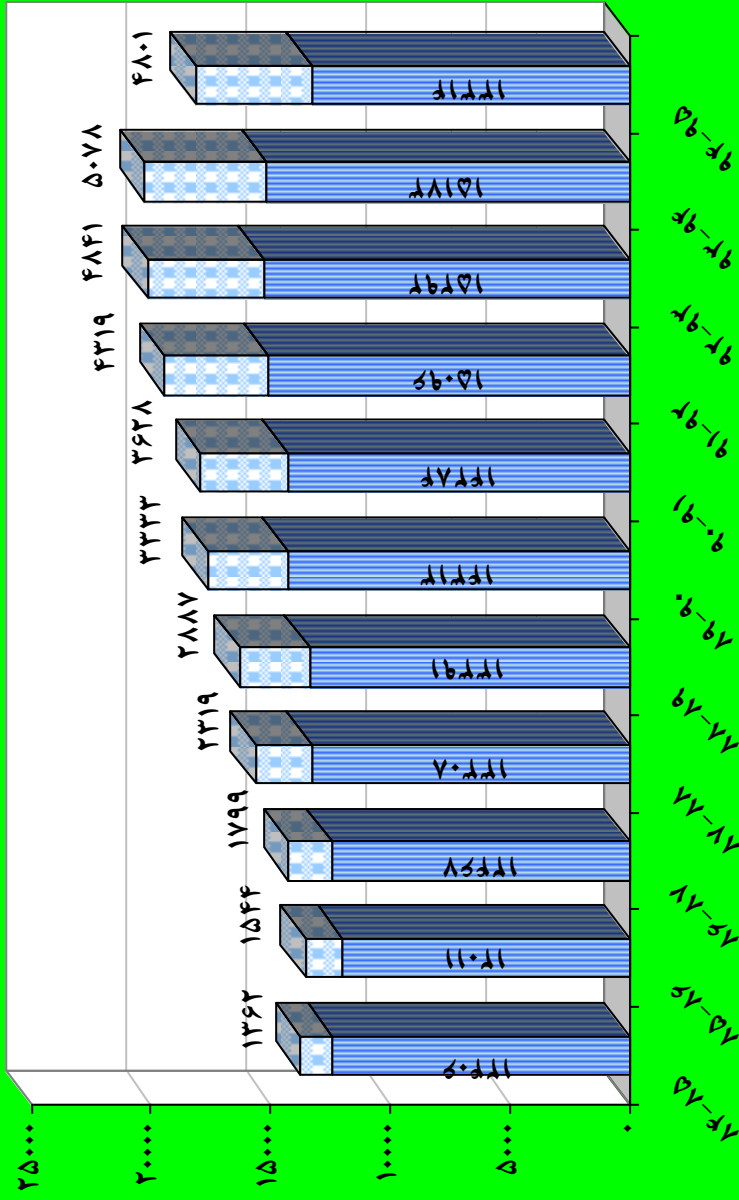
تعداد فارغ التحصیلان کارشناسی دانشگاه شهید چمران پذیرفته شده در آزمون کارشناسی ارشد دانشگاههای دولتی : 511 نفر

# تعداد دانشجویان به تفکیک مقطع تحصیلی طی سالهای ۸۴-۹۴




# تعداد کل دانشجویان و دانشجویان تحصیلات تکمیلی طی سالهای ۹۴-۸۴

تعداد دانشجویان تحصیلات تکمیلی  تعداد کل دانشجویان



# تعداد دانشجویان پذیرفته شده به تفکیک مقطع تحصیلی طی سالهای ۸۴-۹۴

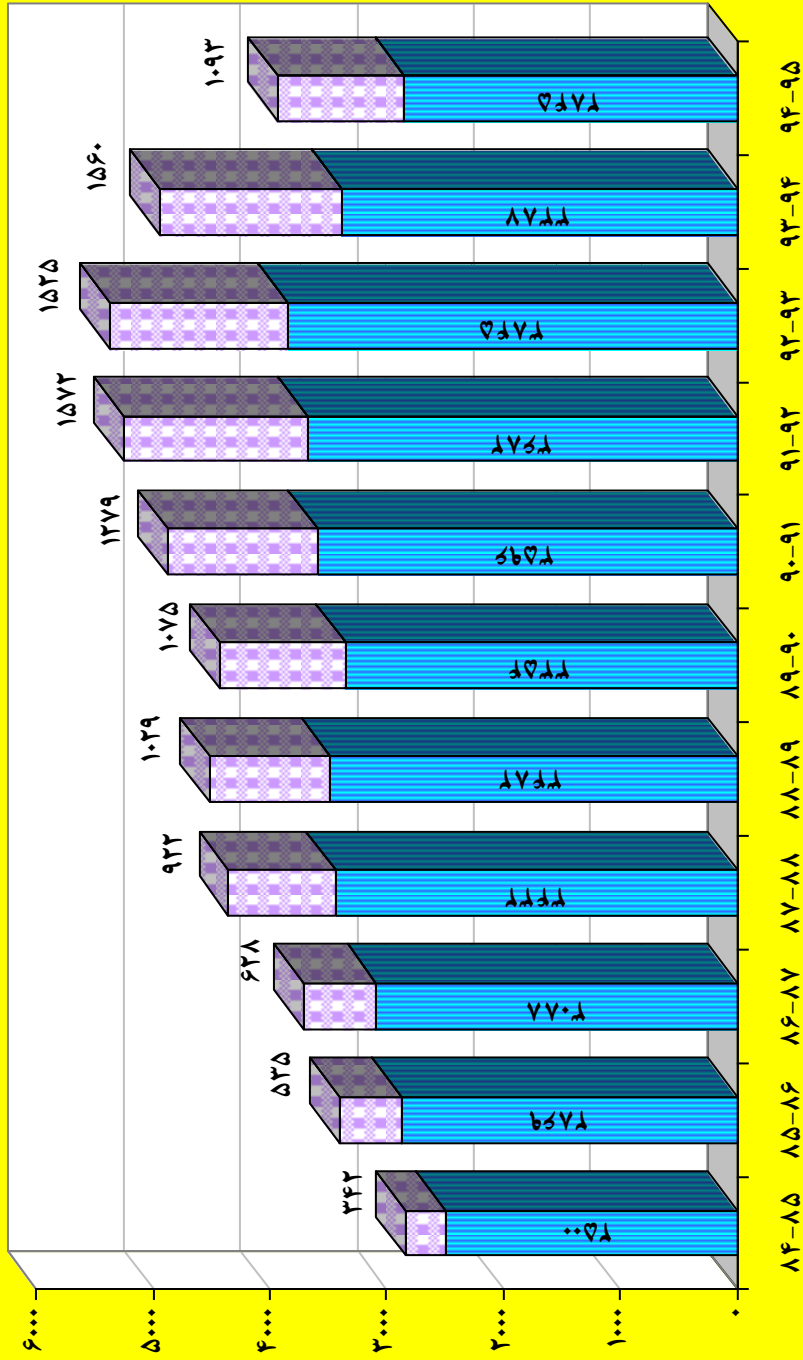
دکتری تخصصی □ دکتری حرفه‌ای □ کارشناسی ارشد □ کارشناسی □ کارشناسی-ن □ کاردانی □



# تعداد کل دانشجویان و دانشجویان تحصیلات تکمیلی پذیرفته شده طی سالهای ۸۴-۹۴

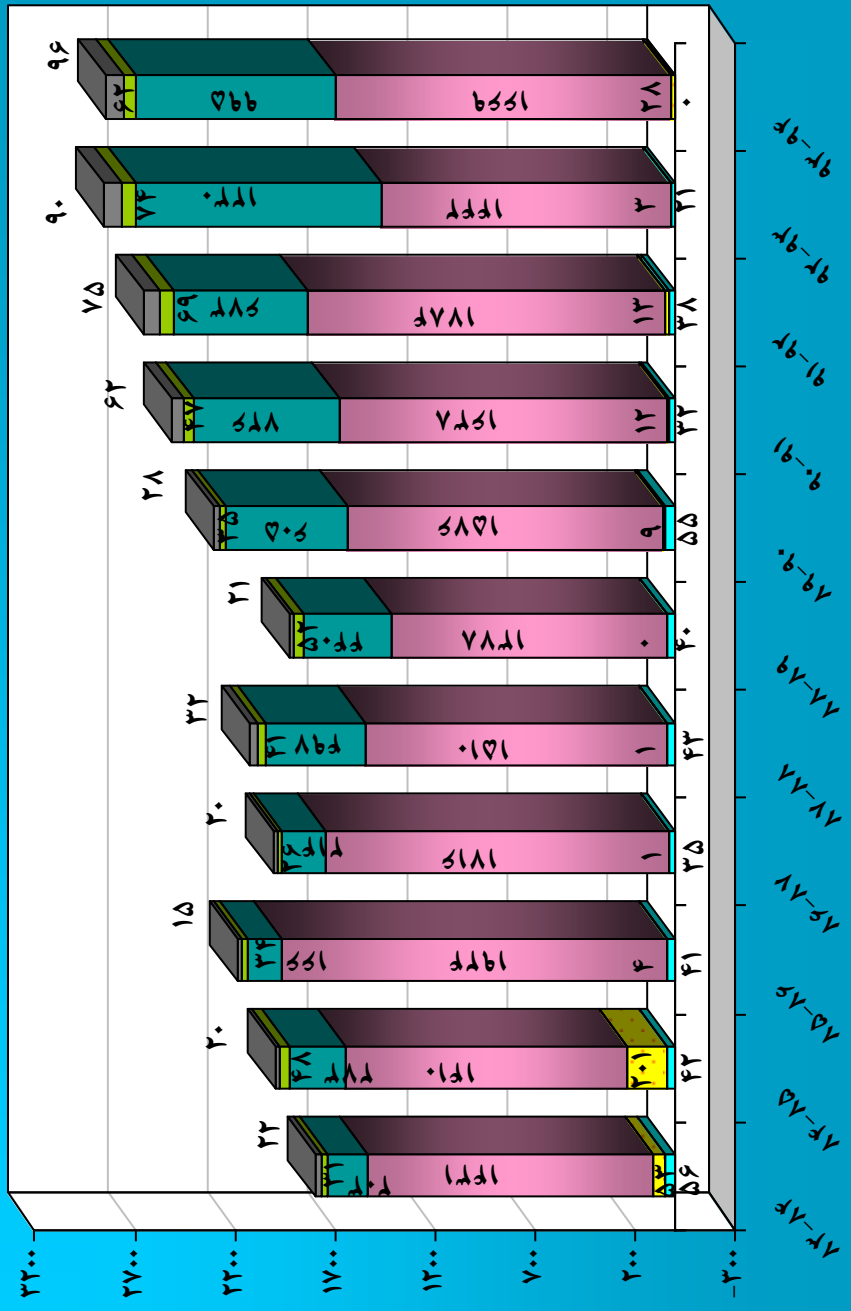
تعداد دانشجویان تحصیلات تکمیلی

تعداد کل دانشجویان

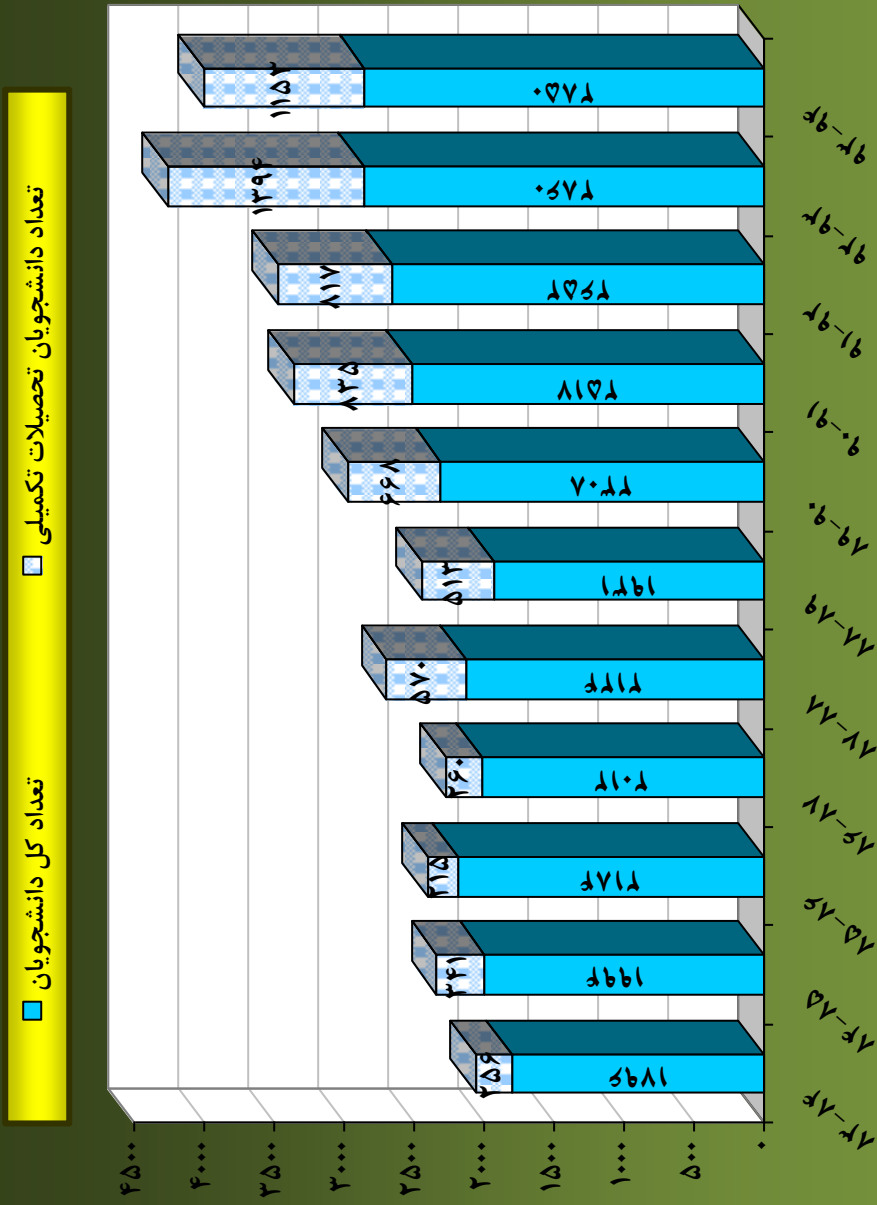


# تعداد دانشجویان دانش آموخته به تفکیک مقطع تحصیلی طی سالهای ۸۳-۹۳

■ دکتری تخصصی   
 ■ دکتری حرفه‌ای   
 ■ کارشناسی ارشد   
 ■ کارشناسی   
 ■ کارشناسی-ن   
 ■ کاردانی

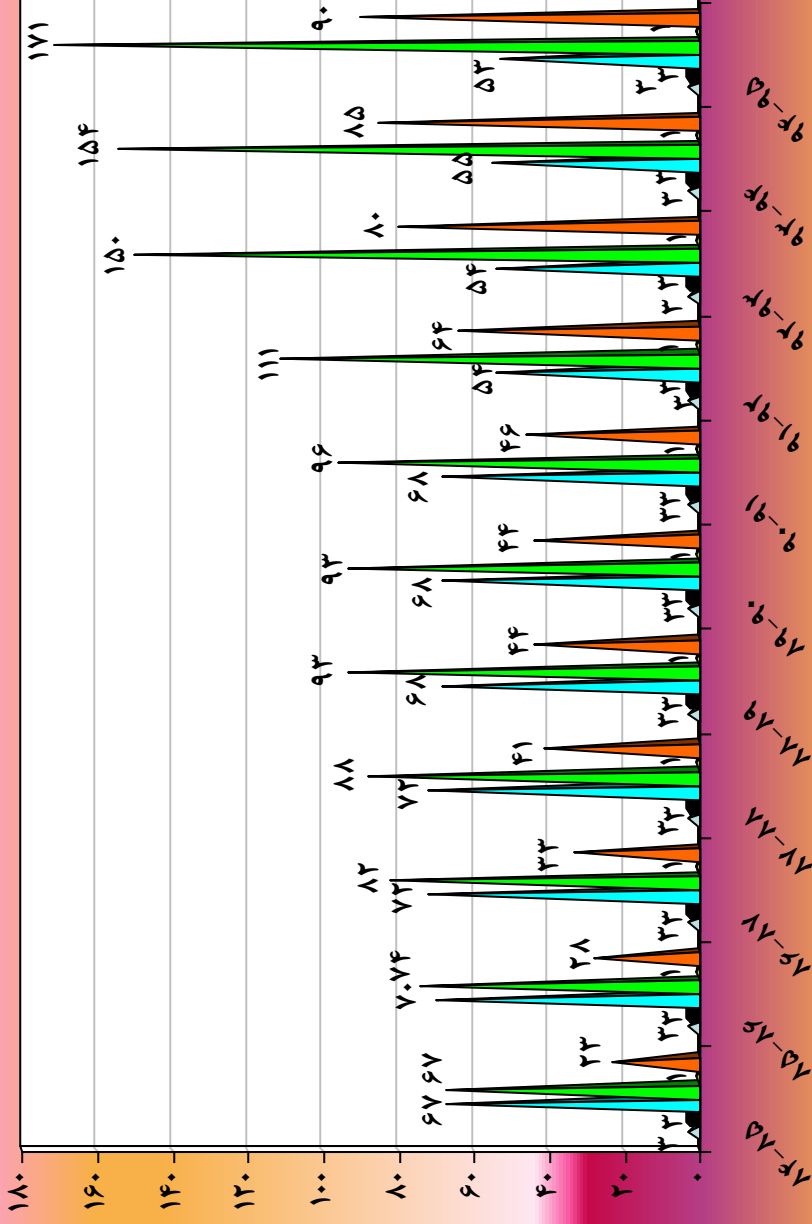


# تعداد کل دانشجویان و دانشجویان تحصیلات تکمیلی دانش آموخته طی سالهای ۸۳-۹۳

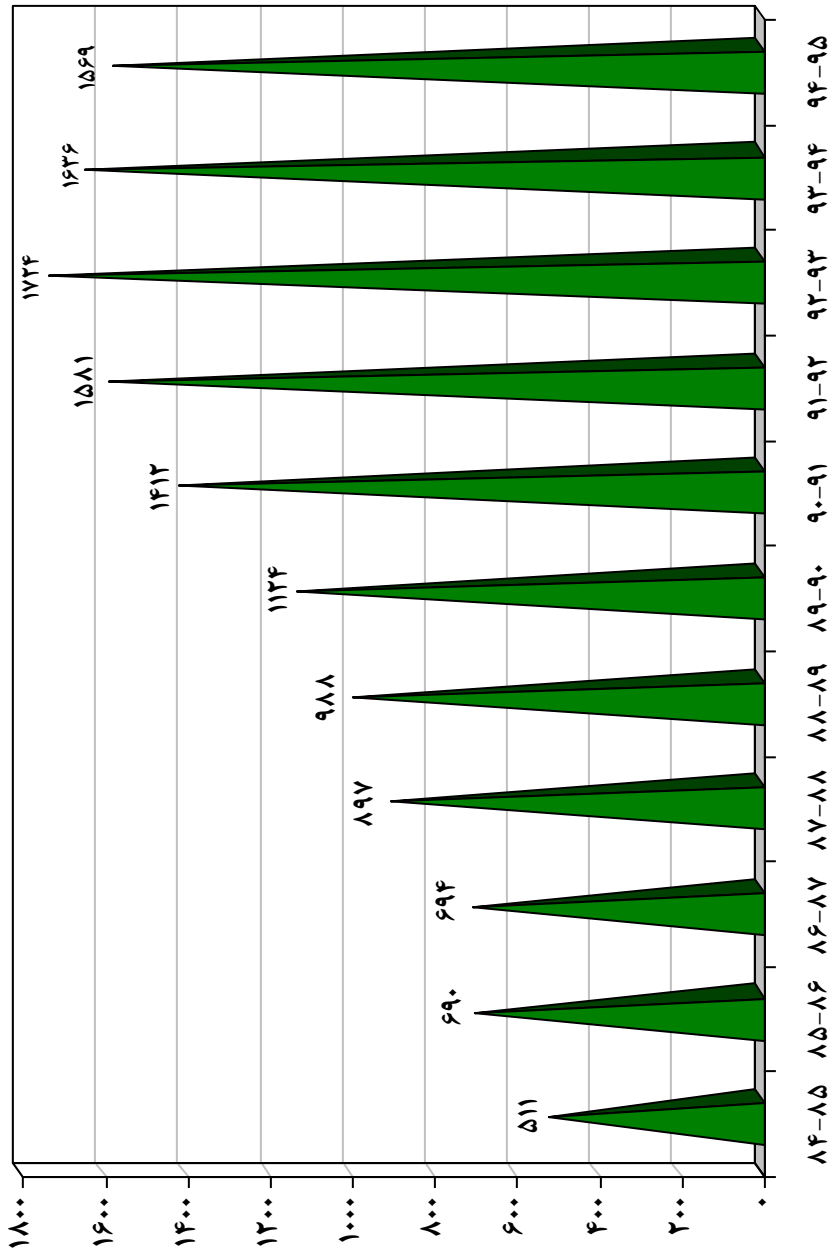




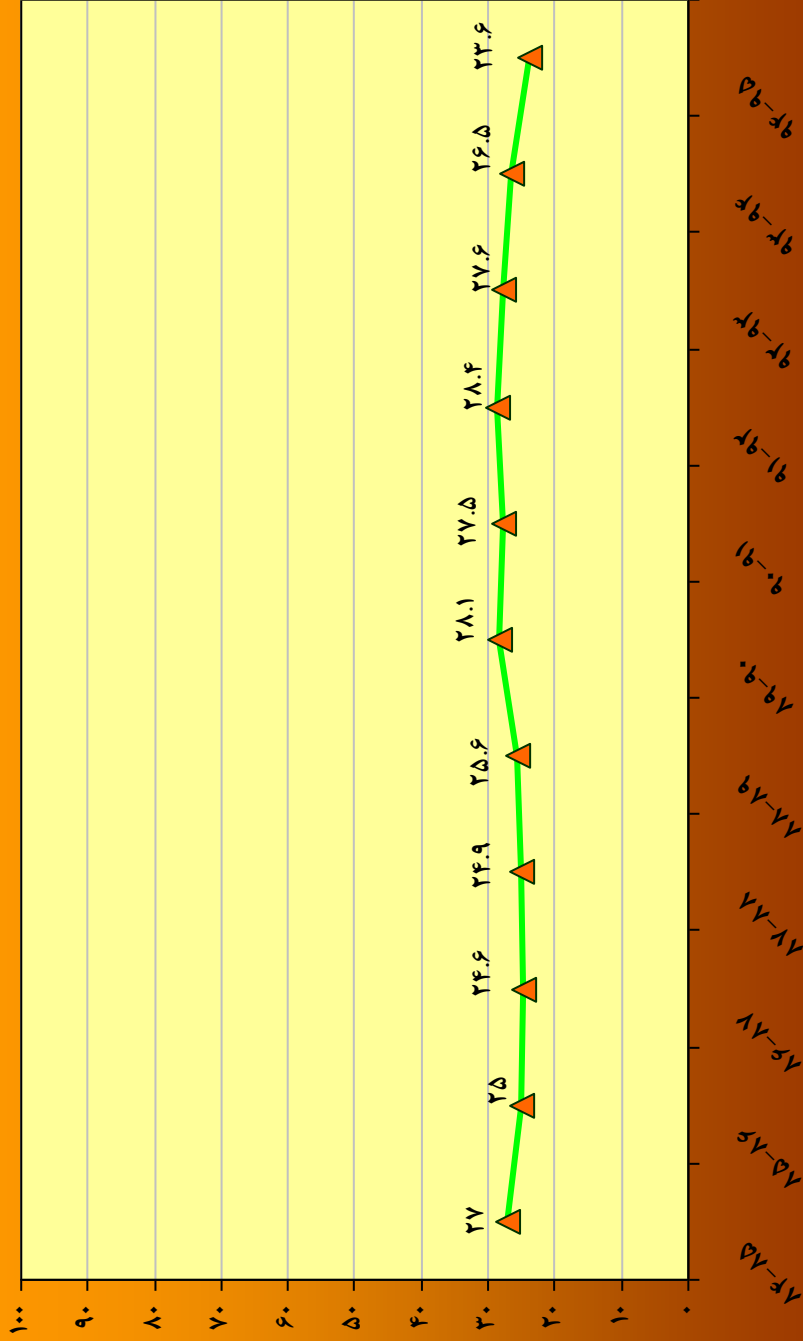
# تعداد رشته‌های سالهای ۸۴-۹۴



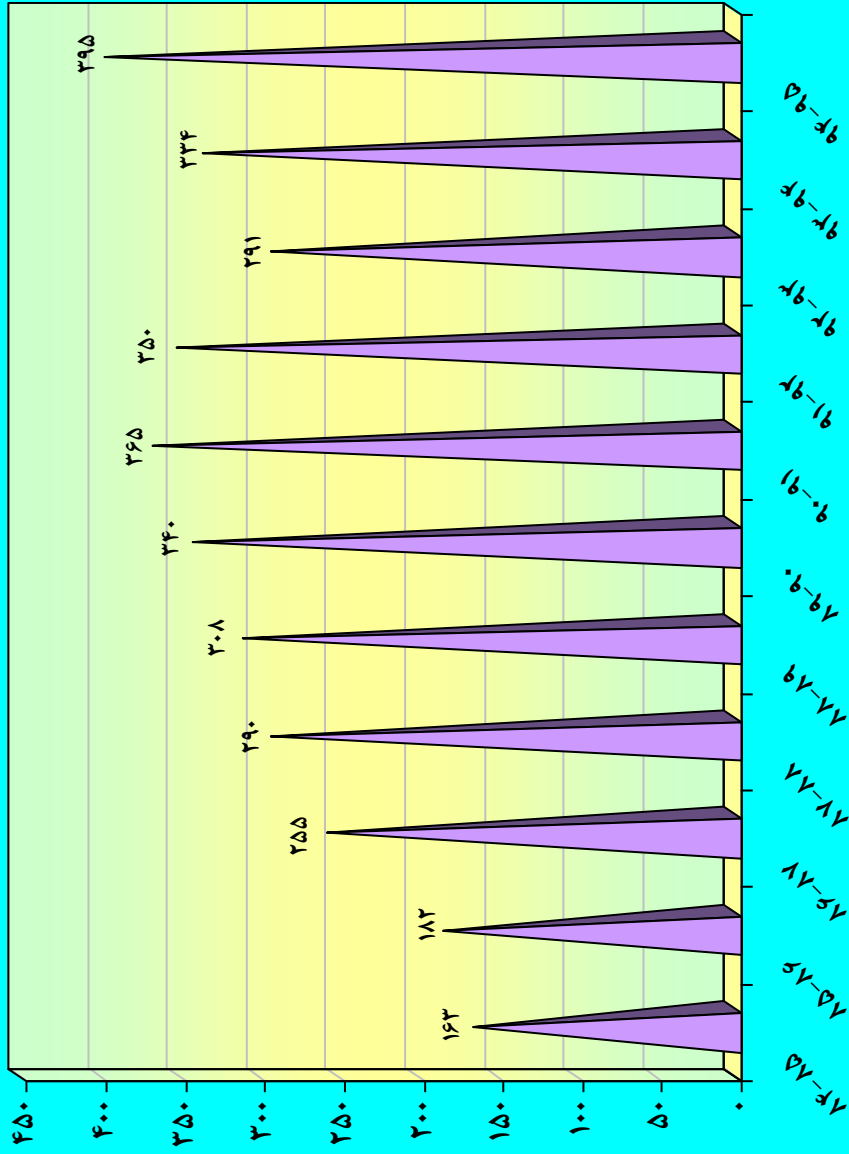
تعداد فارغ التحصیلان کارشناسی دانشگاه شهید چمران پذیرفته شده در آزمون کارشناسی ارشد  
 دانشگاه های دولتی طی سالهای ۹۴ - ۸۴



# نسبت دانشجو به استاد طی سالهای ۸۴-۹۴



# تعداد دانشجویان استعدادهای درخشان دانشگاه شهید چمران طی سالهای ۸۴-۹۴



# پژوهش

## آمار پژوهشی سال تحصیلی 95 - 94

ردیف	عنوان	تفکیک	تعداد	
1	تعداد مقالات چاپ شده	مجلات ISI	318	
		مجلات ISC	526	
		مجلات علمی - پژوهشی	96	
		مجلات علمی - ترویجی	130	
2	تعداد مقالات ارائه شده در کنفرانس ها	ملی	922	
		بین المللی	367	
3	تعداد سمینارها و همایش های شرکت نموده	ملی	332	
		بین المللی	155	
4	تعداد سمینارها و همایش های برگزار شده	ملی	3	
		بین المللی	2	
5	تعداد طرحهای تحقیقاتی داخلی	منعده	39	
		خاتمه یافته	17	
6	تعداد طرحهای تحقیقاتی مشترک با سایر دستگاه ها	منعده	48	
		خاتمه یافته	27	
7	اعتبار طرح های قرار دادی تحقیقاتی (هزار ریال)	برون دانشگاهی	295,047,785	
8	اعتبار ویژه پژوهشی (گرنٹ) (هزار ریال)		33,509,673	
9	تعداد اعضای هیات علمی که گرنٹ شامل حالشان گردیده		461	
10	تعداد کتب موجود در کتابخانه مرکزی	فارسی	عنوان	65,606
			نسخه	145,195
		غیرفارسی	عنوان	27,408
			نسخه	32,956
11	تعداد کتب چاپ شده (تالیفی)		47	
12	تعداد کتب ترجمه ای		27	
13	تعداد فرصت های مطالعاتی استفاده شده توسط اعضای هیات علمی	خارج از کشور	1	
		داخل کشور	1	
14	تعداد قطب های علمی		4	
15	تعداد اختراعات ثبت شده به تفکیک	داخل کشور	4	
		خارج از کشور	0	
16	تعداد پایان نامه های دانشجویی دفاع شده	کارشناسی ارشد	899	
		دکتری حرفه ای	76	
		دکتری تخصصی	102	
17	تعداد دانشجویان تحصیلات تکمیلی در حال انجام پایان نامه		1889	
18	تعداد امتیاز انتشار مجله علمی - پژوهشی		17	

## آمار پژوهشی سال تحصیلی 94 - 93

ردیف	عنوان	تفکیک	تعداد	
1	تعداد مقالات چاپ شده	مجلات ISI	381	
		مجلات ISC	526	
		مجلات علمی - پژوهشی	132	
		مجلات علمی - ترویجی	156	
2	تعداد مقالات ارائه شده در کنفرانس ها	ملی	868	
		بین المللی	304	
3	تعداد سمینارها و همایش های شرکت نموده	ملی	215	
		بین المللی	86	
4	تعداد سمینارها و همایش های برگزار شده	ملی	4	
		بین المللی	1	
5	تعداد طرحهای تحقیقاتی داخلی	منعقد	19	
		خاتمه یافته	11	
		منعقد	50	
6	تعداد طرحهای تحقیقاتی مشترک با سایر دستگاه ها	منعقد	50	
		خاتمه یافته	31	
7	اعتبار طرح های قرار دادی تحقیقاتی (هزار ریال)	برون دانشگاهی	45,818,433	
8	اعتبار ویژه پژوهشی (گرنٹ) (هزار ریال)		31,881,156	
9	تعداد اعضای هیات علمی که گرنٹ شامل حالشان گردیده		448	
10	تعداد کتب موجود در کتابخانه مرکزی	فارسی	عنوان	62,007
			نسخه	137,958
		غیرفارسی	عنوان	27,008
			نسخه	32,309
11	تعداد کتب چاپ شده (تالیفی)		47	
12	تعداد کتب ترجمه ای		31	
13	تعداد فرصت های مطالعاتی استفاده شده توسط اعضای هیات علمی	خارج از کشور	2	
		داخل کشور	0	
14	تعداد قطب های علمی		4	
15	تعداد اختراعات ثبت شده به تفکیک	داخل کشور	2	
		خارج از کشور	0	
16	تعداد پایان نامه های دانشجویی دفاع شده	کارشناسی ارشد	947	
		دکتری حرفه ای	57	
		دکتری تخصصی	90	
17	تعداد دانشجویان تحصیلات تکمیلی در حال انجام پایان نامه		1342	
18	تعداد امتیاز انتشار مجله علمی - پژوهشی		18	

\*\*\* آمار مندرج در جدول ، آمار تا زمان چاپ این مجموعه می باشد .\*\*\*

آمار پژوهشی سال تحصیلی 93 - 92

ردیف	عنوان	تفکیک	تعداد	
1	تعداد مقالات چاپ شده	مجلات ISI	370	
		مجلات ISC	520	
		مجلات علمی - پژوهشی	174	
		مجلات علمی - ترویجی	195	
2	تعداد مقالات ارائه شده در کنفرانس ها	ملی	906	
		بین المللی	299	
3	تعداد سمینارها و همایش های شرکت نموده	ملی	280	
		بین المللی	105	
4	تعداد سمینارها و همایش های برگزار شده	ملی	5	
		بین المللی	0	
5	تعداد طرحهای تحقیقاتی داخلی	منعده	30	
		خاتمه یافته	14	
6	تعداد طرحهای تحقیقاتی مشترک با سایر دستگاه ها	منعده	60	
		خاتمه یافته	32	
7	اعتبار طرح های قرار دادی تحقیقاتی (هزار ریال)	برون دانشگاهی	29,856,179	
8	اعتبار ویژه پژوهشی (گرننت ) (هزار ریال)		25,607,683	
9	اعضای هیات علمی که گرننت شامل حالشان می گردد		398	
10	تعداد کتب موجود در کتابخانه مرکزی	فارسی	عنوان	58,408
			نسخه	130721
		غیرفارسی	عنوان	26,608
			نسخه	31,653
11	تعداد کتب چاپ شده (تالیفی )		49	
12	تعداد کتب ترجمه ای		31	
13	تعداد فرصت های مطالعاتی استفاده شده توسط اعضای هیات علمی	خارج از کشور	1	
		داخل کشور	0	
14	تعداد قطب های علمی		4	
15	تعداد اختراعات ثبت شده به تفکیک	داخل کشور	7	
		خارج از کشور	0	
16	تعداد پایان نامه های دانشجویی دفاع شده	کارشناسی ارشد	769	
		دکتری حرفه ای	43	
		دکتری تخصصی	61	
17	تعداد دانشجویان تحصیلات تکمیلی در حال انجام پایان نامه		1681	
18	تعداد امتیاز انتشار مجله علمی - پژوهشی		17	



## آمار پژوهشی سال تحصیلی 92 - 91

ردیف	عنوان	تفکیک	تعداد	
1	تعداد مقالات چاپ شده	مجلات ISI	389	
		مجلات ISC	483	
		مجلات علمی - پژوهشی	247	
		مجلات علمی - ترویجی	175	
2	تعداد مقالات ارائه شده در کنفرانس ها	ملی	913	
		بین المللی	377	
3	تعداد سمینارها و همایش های شرکت نموده	ملی	271	
		بین المللی	122	
4	تعداد سمینارها و همایش های برگزار شده	ملی	5	
		بین المللی	1	
5	تعداد طرحهای تحقیقاتی داخلی	منعده	18	
		خاتمه یافته	41	
6	تعداد طرحهای تحقیقاتی مشترک با سایر دستگاه ها	منعده	41	
		خاتمه یافته	20	
7	اعتبار طرح های قرار دادی تحقیقاتی (هزار ریال)	برون دانشگاهی	26,249,800	
8	اعتبار ویژه پژوهشی (گرنٹ) (هزار ریال)		22,712,647	
9	تعداد اعضای هیات علمی که گرنٹ شامل حالشان می گردد		418	
10	تعداد کتب موجود در کتابخانه مرکزی	فارسی	عنوان	57,119
			نسخه	128,220
		غیرفارسی	عنوان	26,598
			نسخه	31,669
11	تعداد کتب چاپ شده (تالیفی)		41	
12	تعداد کتب ترجمه ای		34	
13	تعداد فرصت های مطالعاتی استفاده شده توسط اعضای هیات علمی	خارج از کشور	0	
		داخل کشور	0	
14	تعداد قطب های علمی		4	
15	تعداد اختراعات ثبت شده به تفکیک	داخل کشور	5	
		خارج از کشور	0	
16	تعداد پایان نامه های دانشجویی	کارشناسی ارشد	675	
		دکتری حرفه ای	60	
		دکتری تخصصی	91	
17	تعداد دانشجویان تحصیلات تکمیلی در حال انجام پایان نامه		1470	
18	تعداد امتیاز انتشار مجله علمی - پژوهشی		17	

## آمار پژوهشی سال تحصیلی 91 - 90

ردیف	عنوان	تفکیک	تعداد	
1	تعداد مقالات چاپ شده	مجلات ISI	356	
		مجلات ISC	413	
		مجلات علمی - پژوهشی	250	
		مجلات علمی - ترویجی	223	
2	تعداد مقالات ارائه شده در کنفرانس ها	ملی	1154	
		بین المللی	410	
3	تعداد سمینارها و همایش های شرکت نموده	ملی	182	
		بین المللی	107	
4	تعداد سمینارها و همایش های برگزار شده	ملی	5	
		بین المللی	0	
5	تعداد طرحهای تحقیقاتی داخلی	منعده	29	
		خاتمه یافته	23	
6	تعداد طرحهای تحقیقاتی مشترک با سایر دستگاه ها	منعده	80	
		خاتمه یافته	24	
7	اعتبار طرح های قرار دادی تحقیقاتی (هزار ریال)	برون دانشگاهی	51,320,803	
8	اعتبار ویژه پژوهشی (گرننت) (هزار ریال)		17,566,706	
9	تعداد اعضای هیات علمی که گرننت شامل حالشان گردیده		420	
10	تعداد کتب موجود در کتابخانه مرکزی	فارسی	عنوان	55,955
			نسخه	126,093
		غیرفارسی	عنوان	26,479
			نسخه	31,525
11	تعداد کتب چاپ شده (تالیفی)		56	
12	تعداد کتب ترجمه ای		39	
13	تعداد فرصت های مطالعاتی استفاده شده توسط اعضای هیات علمی	خارج از کشور	2	
		داخل کشور	0	
14	تعداد قطب های علمی		4	
15	تعداد اختراعات ثبت شده به تفکیک	داخل کشور	11	
		خارج از کشور	0	
16	تعداد پایان نامه های دفاع شده دانشجویی	کارشناسی ارشد	805	
		دکتری حرفه ای	36	
		دکتری تخصصی	36	
17	تعداد دانشجویان تحصیلات تکمیلی در حال انجام پایان نامه		1479	
18	تعداد امتیاز انتشار مجله علمی - پژوهشی		17	

آمار پژوهشی سال تحصیلی 90 - 89

ردیف	عنوان	تفکیک	تعداد	
1	تعداد مقالات چاپ شده	مجلات ISI	274	
		مجلات ISC	262	
		مجلات علمی - پژوهشی	475	
		مجلات علمی - ترویجی	83	
2	تعداد مقالات ارائه شده در کنفرانس ها	ملی	812	
		بین المللی	547	
3	تعداد سمینارها و همایش های شرکت نموده	ملی	123	
		بین المللی	144	
4	تعداد سمینارها و همایش های برگزار شده	ملی	5	
		بین المللی	0	
5	تعداد طرحهای تحقیقاتی داخلی	منعده	35	
		خاتمه یافته	31	
6	تعداد طرحهای تحقیقاتی مشترک با سایر دستگاه ها	منعده	43	
		خاتمه یافته	28	
7	اعتبار طرح های قرار دادی تحقیقاتی (هزار ریال)	برون دانشگاهی	41,025,286	
8	اعتبار ویژه پژوهشی گرنت (هزار ریال)		8,944,135	
	تعداد اعضای هیات علمی که گرنت شامل حالشان گردیده		370	
9	تعداد کتب موجود در کتابخانه مرکزی	فارسی	عنوان	51,967
			نسخه	117,790
		غیرفارسی	عنوان	25,899
			نسخه	30,924
10	تعداد کتب چاپ شده (تالیفی)		49	
11	تعداد کتب ترجمه ای		35	
12	تعداد فرصت های مطالعاتی	خارج از کشور	3	
		داخل کشور	1	
13	تعداد قطب های علمی		1	
14	تعداد اختراعات ثبت شده به تفکیک	داخل کشور	7	
		خارج از کشور	0	
15	تعداد پایان نامه های دفاع شده دانشجویی	کارشناسی ارشد	628	
		دکتری حرفه ای	52	
		دکتری تخصصی	20	
16	تعداد دانشجویان تحصیلات تکمیلی در حال انجام پایان نامه		1334	
17	تعداد امتیاز انتشار مجله علمی - پژوهشی		15	

## آمار پژوهشی سال تحصیلی 88 - 89

ردیف	عنوان	تفکیک	تعداد
1	تعداد مقالات چاپ شده	مجلات ISI	198
		مجلات ISC	185
		مجلات علمی - پژوهشی	220
		مجلات علمی - ترویجی	77
2	تعداد مقالات ارائه شده در کنفرانس ها	ملی	677
		بین المللی	321
3	تعداد سمینارها و همایش های شرکت نموده	ملی	189
		بین المللی	78
4	تعداد سمینارها و همایش های برگزار شده	ملی	7
		بین المللی	2
5	تعداد طرحهای تحقیقاتی داخلی	منعده	51
		خاتمه یافته	46
6	تعداد طرحهای تحقیقاتی مشترک با سایر دستگاه ها	منعده	66
		خاتمه یافته	29
7	جمع اعتبار طرح های قرار دادی تحقیقاتی (هزار ریال)	برون دانشگاهی	54,352, 642
		درون دانشگاهی	875, 850
8	اعتبار ویژه پژوهشی (گرننت) (هزار ریال)		9,139,477
9	تعداد اعضای هیات علمی که گرننت شامل حالشان گردیده		373
10	تعداد کتب موجود در کتابخانه مرکزی	فارسی	97667
		غیرفارسی	22844
11	تعداد کتب چاپ شده (تالیفی)		52
12	تعداد کتب ترجمه ای		12
13	تعداد فرصت های مطالعاتی خارج از کشور		0
14	تعداد قطب های علمی		1
15	تعداد اختراعات ثبت شده به تفکیک	داخل کشور	12
		خارج از کشور	0
16	تعداد پایان نامه های دفاع شده دانشجویی	کارشناسی ارشد	431
		دکتری حرفه ای	30
		دکتری تخصصی	29
17			
18	تعداد دانشجویان تحصیلات تکمیلی در حال انجام پایان نامه		373
19	تعداد امتیاز انتشار مجله علمی - پژوهشی		11

آمار شاخه بهبهان بدلیل استقلال این واحد از آمار دانشگاه حذف گردیده است.

## آمار پژوهشی سال تحصیلی 88 - 87

ردیف	عنوان	تفکیک	تعداد
1	تعداد مقالات چاپ شده	مجلات ISI	159
		مجلات ISC	103
		مجلات علمی - پژوهشی	122
		مجلات علمی - ترویجی	20
2	تعداد مقالات ارائه شده در کنفرانس ها	ملی	502
		بین المللی	154
3	تعداد سمینارها و همایش های شرکت نموده	ملی	100
		بین المللی	52
4	تعداد سمینارها و همایش های برگزار شده	ملی	7
		بین المللی	0
5	تعداد طرحهای تحقیقاتی داخلی	منعده	40
		خاتمه یافته	28
6	تعداد طرحهای تحقیقاتی مشترک با سایر دستگاهها	منعده	78
		خاتمه یافته	42
7	جمع اعتبار طرح های قراردادی تحقیقاتی (هزار ریال)	برون دانشگاهی	77, 902, 751
		درون دانشگاهی	787, 736
8	اعتبار ویژه پژوهشی (گرنٹ) (هزار ریال)		5,391,949
9	تعداد اعضای هیات علمی که گرنٹ شامل حالشان گردیده		332
10	تعداد کتب موجود در کتابخانه مرکزی	فارسی	96227
		غیرفارسی	22497
11	تعداد کتب چاپ شده (تالیفی)		39
12	تعداد کتب ترجمه ای		23
13	تعداد فرصت های مطالعاتی خارج از کشور		2
14	تعداد قطب های علمی		1
15	تعداد اختراعات ثبت شده به تفکیک	داخل کشور	12
		خارج از کشور	0
16	تعداد پایان نامه های دفاع شده دانشجویی	کارشناسی ارشد	330
		دکتری حرفه ای	44
		دکتری تخصصی	23
17	تعداد دانشجویان تحصیلات تکمیلی در حال انجام پایان نامه		521
18	تعداد امتیاز انتشار مجله علمی - پژوهشی		10

## آمار پژوهشی سال تحصیلی 87 - 86

ردیف	عنوان	تفکیک	تعداد
1	تعداد مقالات چاپ شده	مجلات ISI	107
		مجلات ISc	174
		مجلات علمی - پژوهشی	64
		مجلات علمی - ترویجی	20
2	تعداد مقالات ارائه شده در کنفرانس ها	ملی	430
		بین المللی	160
3	تعداد سمینارها و همایش های شرکت نموده	ملی	99
		بین المللی	66
4	تعداد سمینارها و همایش های برگزار شده	ملی	1
		بین المللی	0
5	تعداد طرحهای تحقیقاتی داخلی	منعده	40
		خاتمه یافته	63
6	تعداد طرحهای تحقیقاتی مشترک با سایر دستگاه ها	منعده	64
		خاتمه یافته	22
7	اعتبار طرح های قراردادی تحقیقاتی (هزارریال)	بیرون دانشگاهی	22, 630, 042
		درون دانشگاهی	1, 154, 013
8	اعتبار ویژه پژوهشی (گرننت) (هزار ریال)		4,281,138
9	تعداد اعضای هیات علمی که گرننت شامل حالشان گردیده		304
10	تعداد کتب موجود در کتابخانه مرکزی	فارسی	96227
		غیر فارسی	22497
11	تعداد کتب چاپ شده (تالیفی)		30
12	تعداد کتب ترجمه ای		16
13	تعداد فرصت های مطالعاتی خارج از کشور		3
14	تعداد قطب های علمی		1
15	تعداد اختراعات ثبت شده به تفکیک	داخل کشور	14
		خارج از کشور	0
16	تعداد پایان نامه های دفاع شده دانشجویی	کارشناسی ارشد	296
		دکتری حرفه ای	23
		دکتری تخصصی	30
17	تعداد دانشجویان تحصیلات تکمیلی در حال انجام پایان نامه		350
18	تعداد امتیاز انتشار مجله علمی - پژوهشی		3

## آمار پژوهشی سال تحصیلی 86 - 85

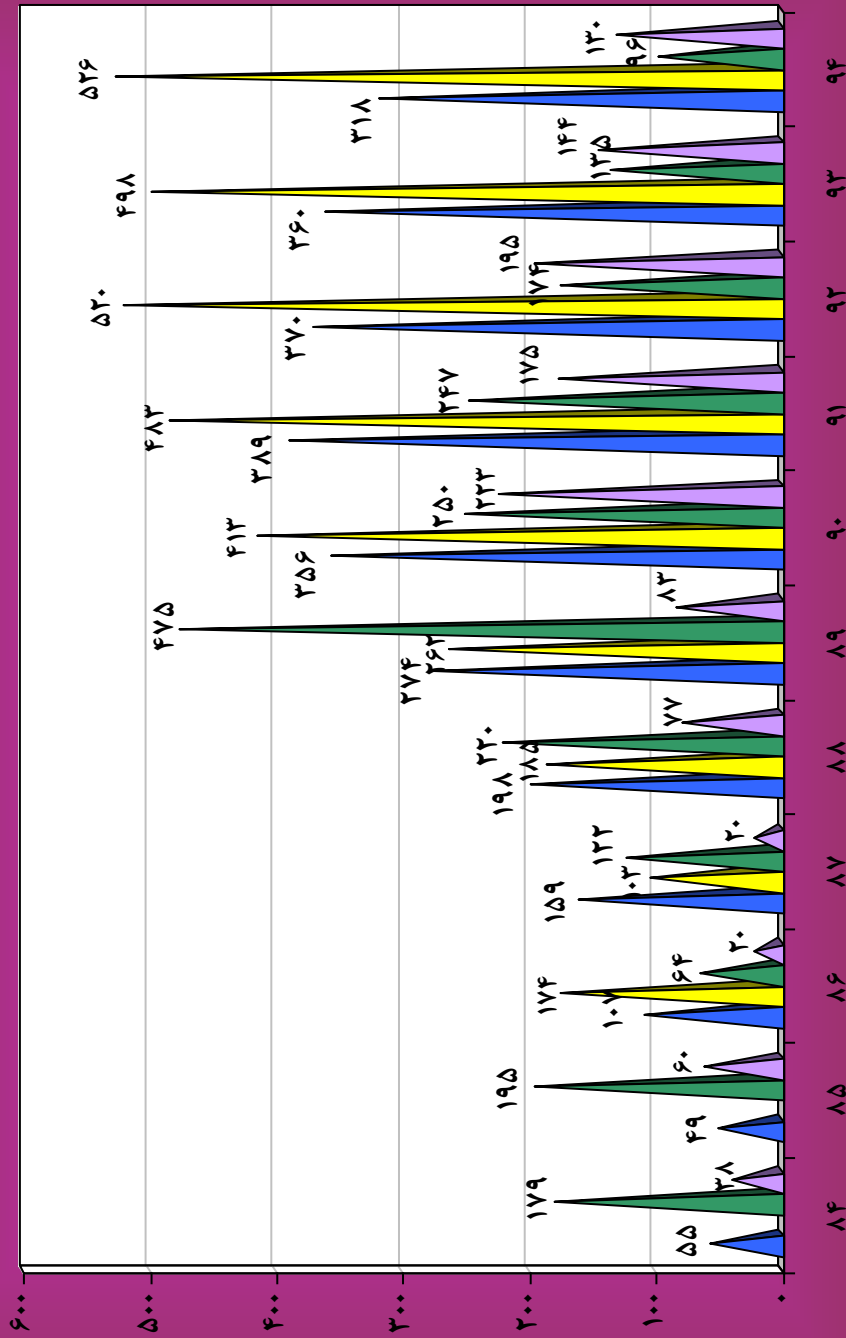
ردیف	عنوان	تفکیک	تعداد
1	تعداد مقالات چاپ شده	مجلات ISI	49
		مجلات علمی - پژوهشی	195
		مجلات علمی - ترویجی	60
2	تعداد مقالات ارائه شده در کنفرانس ها	ملی	550
		بین المللی	117
3	تعداد سمینارها و همایش های شرکت نموده	ملی	112
		بین المللی	65
4	تعداد سمینارها و همایش های برگزار شده	ملی	2
		بین المللی	1
5	تعداد طرحهای تحقیقاتی داخلی	منعده	49
		خاتمه یافته	12
6	تعداد طرحهای تحقیقاتی مشترک با سایر دستگاه ها	منعده	52
		خاتمه یافته	20
7	اعتبار طرح های قراردادی تحقیقاتی (هزار ریال)	برون دانشگاهی	14, 157, 138
		درون دانشگاهی	1, 856, 805
8	اعتبار ویژه پژوهشی (گرننت) (هزار ریال)		4,403,144
9	تعداد اعضای هیات علمی که گرننت شامل حالشان گردیده		457
10	تعداد کتب موجود در کتابخانه مرکزی	فارسی	-
		غیرفارسی	-
11	تعداد کتب چاپ شده (تالیفی)		24
12	تعداد کتب ترجمه ای		20
13	تعداد فرصت های مطالعاتی خارج از کشور		4
14	تعداد قطب های علمی		1
15	تعداد اختراعات ثبت شده به تفکیک	داخل کشور	9
		خارج از کشور	0
16	تعداد پایان نامه های دفاع شده دانشجویی	کارشناسی ارشد	251
		دکتری حرفه ای	27
		دکتری تخصصی	29
17	تعداد دانشجویان تحصیلات تکمیلی در حال انجام پایان نامه		169
18	تعداد امتیاز انتشار مجله علمی - پژوهشی		3

## آمار پژوهشی سال تحصیلی 84-85


ردیف	عنوان	تفکیک	تعداد
1	تعداد مقالات چاپ شده	مجلات ISI	55
		مجلات علمی - پژوهشی	179
		مجلات علمی - ترویجی	38
2	تعداد مقالات ارائه شده در کنفرانس ها	ملی	378
		بین المللی	76
3	تعداد سمینارها و همایش های شرکت نموده	ملی	108
		بین المللی	47
4	تعداد سمینارها و همایش های برگزار شده	ملی	2
		بین المللی	1
5	تعداد طرحهای تحقیقاتی داخلی	منعده	36
		خاتمه یافته	35
6	تعداد طرحهای تحقیقاتی مشترک با سایر دستگاه ها	منعده	34
		خاتمه یافته	12
7	جمع اعتبار طرح های قرار دادی تحقیقاتی (هزار ریال)	برون دانشگاهی	7,364,419
		درون دانشگاهی	1,712,119
8	تعداد کتب موجود در کتابخانه مرکزی	فارسی	—
		غیرفارسی	—
9	تعداد کتب چاپ شده (تالیفی)		38
10	تعداد کتب ترجمه ای		20
11	تعداد فرصت های مطالعاتی خارج از کشور		6
12	تعداد قطب های علمی		1
13	تعداد اختراعات ثبت شده به تفکیک	داخل کشور	6
		خارج از کشور	0
14	تعداد پایان نامه های دفاع شده دانشجویی	کارشناسی ارشد	230
		دکتری حرفه ای	44
		دکتری تخصصی	24
15	تعداد دانشجویان تحصیلات تکمیلی در حال انجام پایان نامه		197
16	تعداد امتیاز انتشار مجله علمی - پژوهشی		3



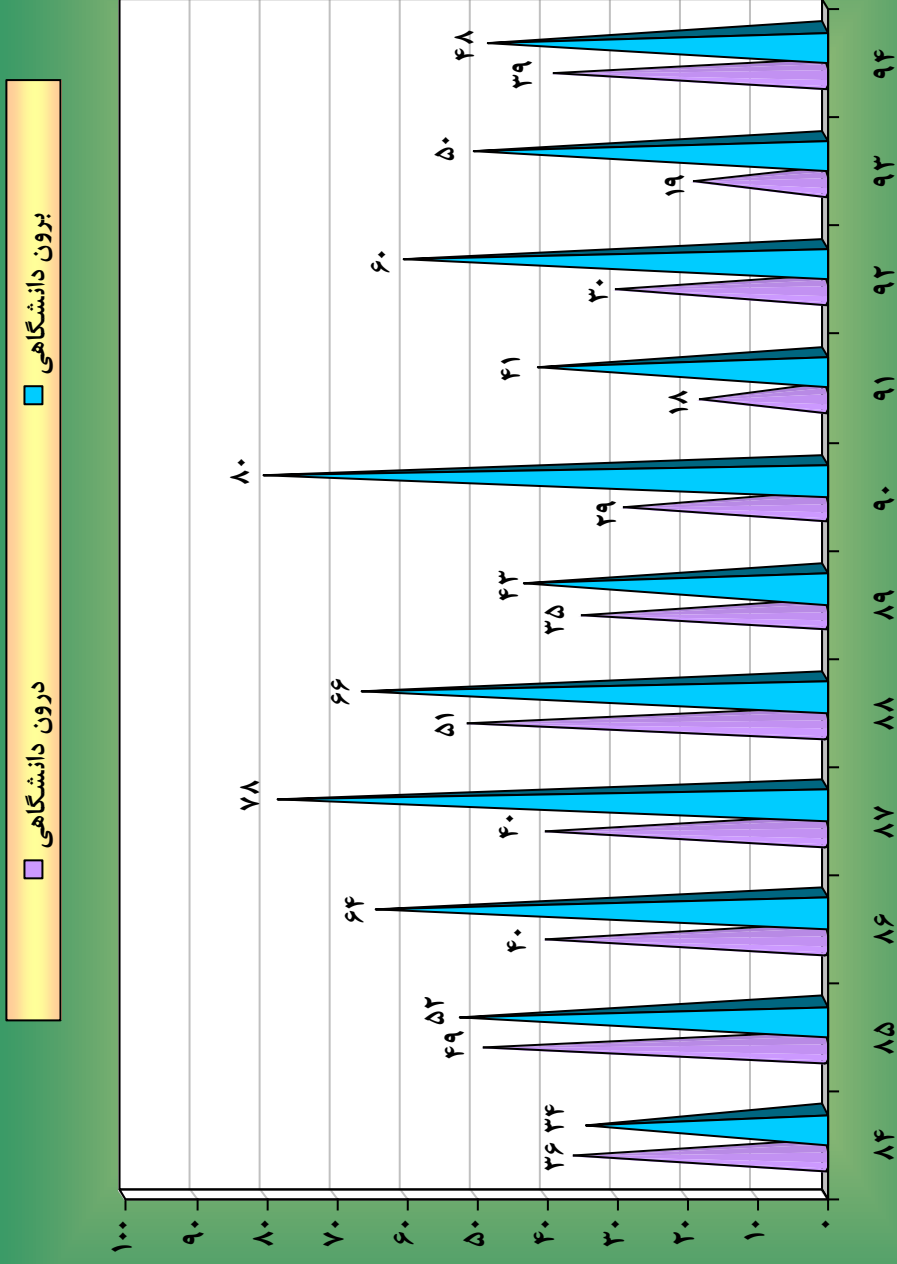
# مقالات چاپ شده طی سالهای ۸۴ - ۹۴




# سمینارها و همایش های برگزار شده در دانشگاه طی سالهای ۹۴-۸۴



# طرح‌های تحقیقاتی مصوب طی سالهای ۸۴-۹۴

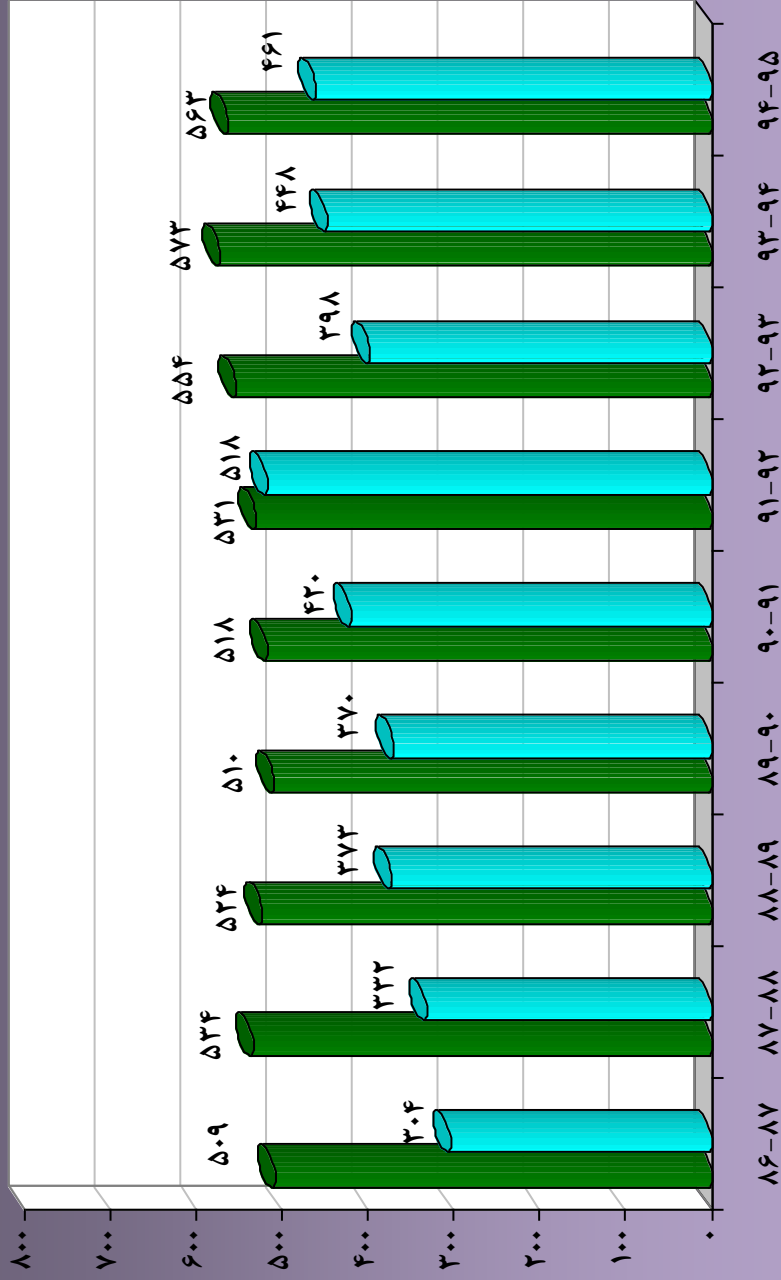


# مبلغ جذب شده از طریق قراردادهای تحقیقاتی (به هزار ریال) طی سالهای ۸۴-۹۴

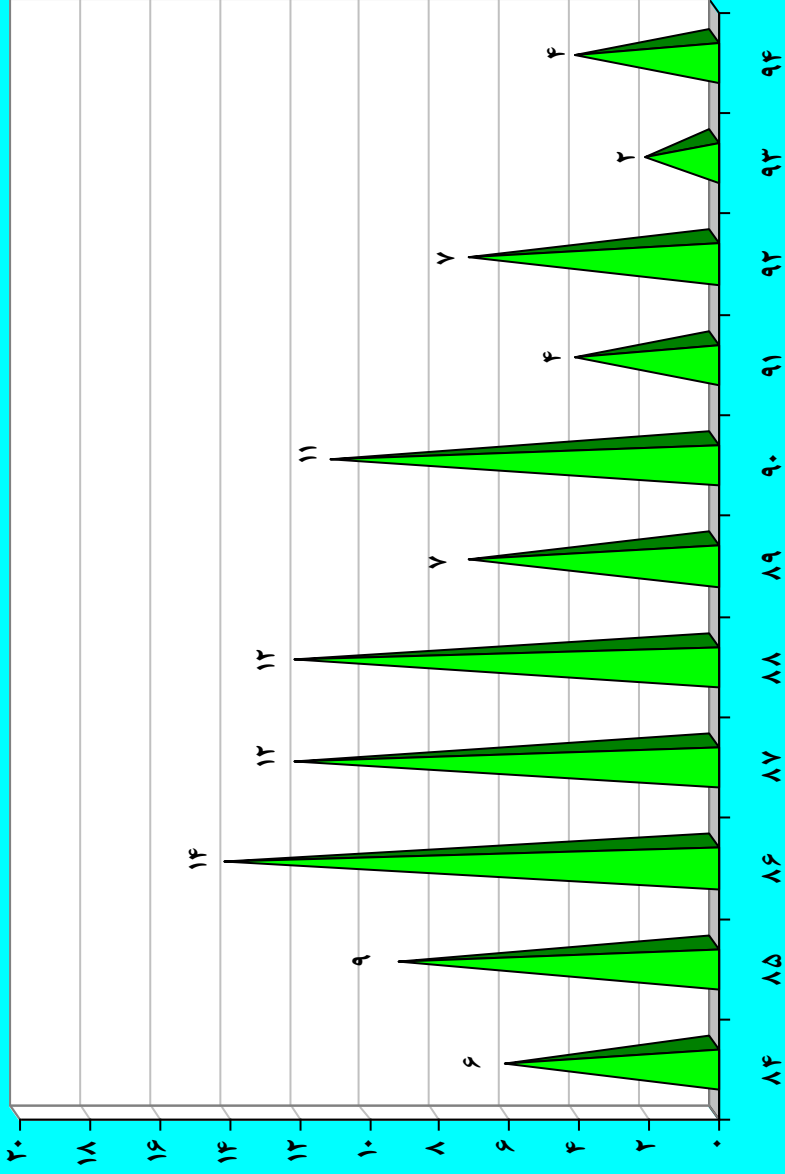


# تعداد کل اعضای هیات علمی و تعداد اعضای هیات علمی که گزرت شامل حالشان گردیده طی سالهای ۸۳-۹۴

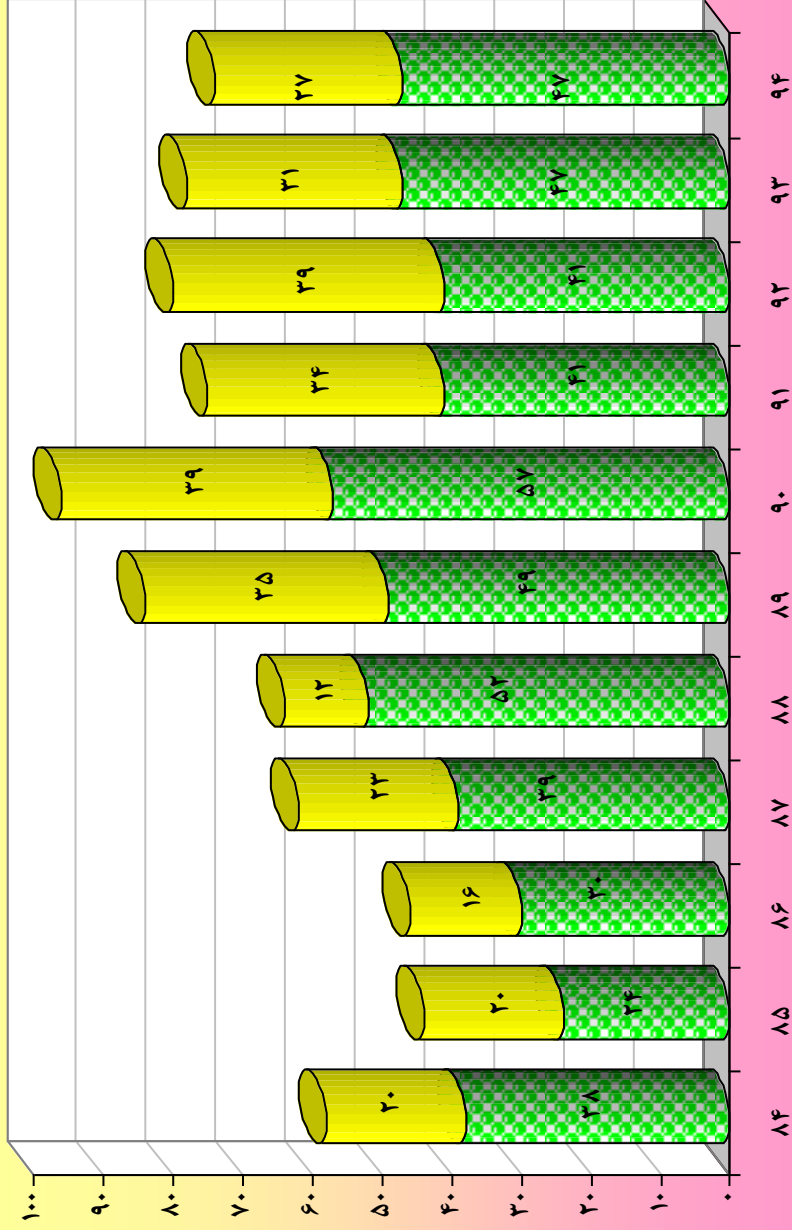

تعداد اعضای هیات علمی که گزرت شامل حالشان گردیده ■ تعداد کل اعضای هیات علمی ■



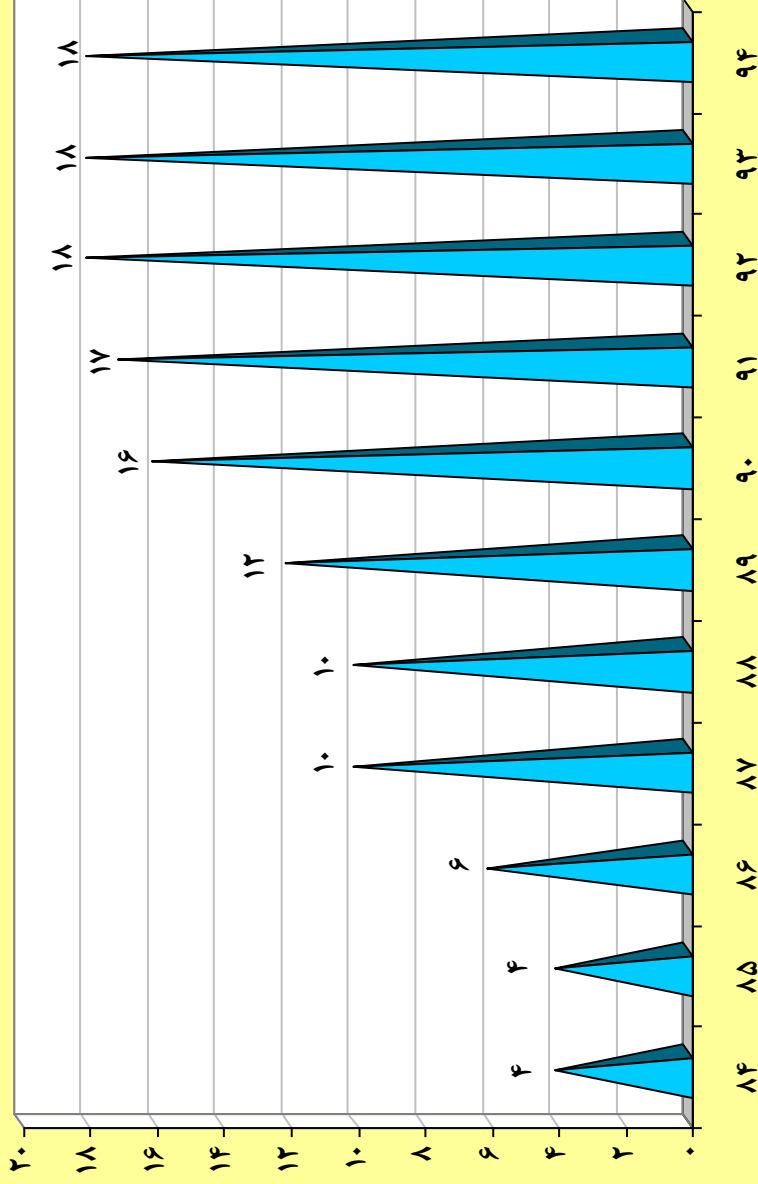
# اختراعات ثبت شده طی سالهای ۸۴-۹۴



# کتاب چاپ شده (تالیفی - ترجمه ای) طی سالهای ۸۴-۹۴

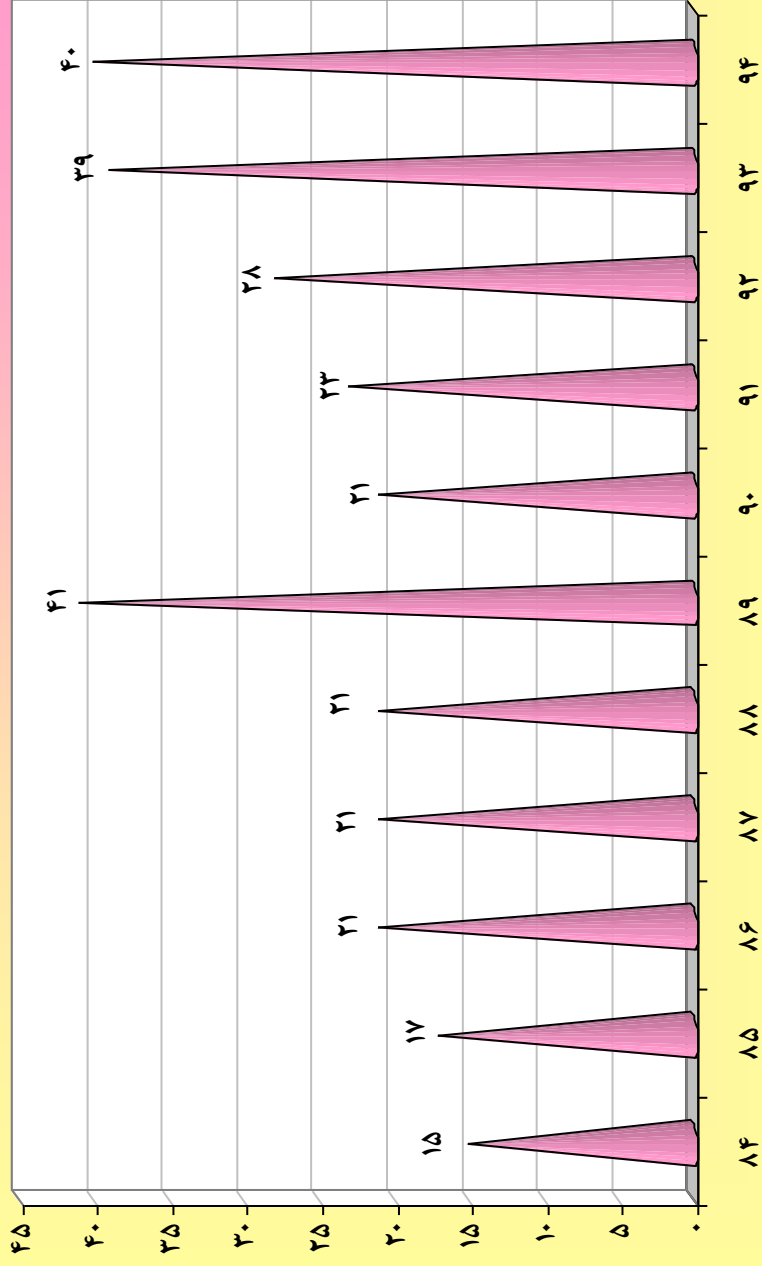


# امتیاز انتشار مجله علمی - پژوهشی طی سالهای ۸۴-۹۴





# تعداد واحدهای فناور مستقل در پارکهای علم و فناوری و مراکز رشد واحدهای فناوری طی سالهای ۹۴ - ۸۴



آمار مربوط به تعداد واحدهای فناور مستقل از سال ۱۳۹۰ بدلیل استقلال پارکهای علم و فناوری فقط مربوط به مراکز رشد می باشد.



# دانشجویی

آمار دانشجویی در سال تحصیلی 95 - 94

ردیف	عنوان	تفکیک	تعداد
1	مساحت کل فضاها به تفکیک	آموزشی	33323
		کمک آموزشی	51715
		فرهنگی	13725
		ورزشی	42182
		خوابگاهی	59825
		مشاوره‌ای	520
		غذاخوری	8033
		اداری	32494
		خدماتی و رفاهی	63525
		پژوهشی	4935
		کتابخانه ای	19640
2	تعداد دانشجویان عضو انجمن های ورزشی		39 نفر (13 دانشکده هر دانشکده 13 نفر)
3	تعداد انجمن های ورزشی		13
4	میزان اعتبارات تجهیزات خوابگاهی، ورزشی و مراکز مشاوره ای (هزار ریال)		5,000,000
5	تعداد خوابگاهها	خواهران	12 بلوک
		برادران	5 بلوک + 4 خوابگاه سطح شهر
6	تعداد دانشجویان اسکان داده شده در خوابگاهها	خواهران	2524
		برادران	2665
7	تعداد سلف سرویس ها		3
8	تعداد وام تحصیلی اعطا شده		2206
9	تعداد وام شهریه اعطا شده		243
10	تعداد ودیعه مسکن اعطا شده		42
11	تعداد وام ضروری اعطا شده		123
12	تعداد سایر وامهای اعطا شده		ازدواج ، ودیعه مسکن نخبگان ، ویژه دکتری (75)
13	تعداد دانشجویان بهره مند از وام حج عمره		0
14	تعداد تیم های ورزشی فعال		11 رشته برادران و 9 رشته

## آمار دانشجویی در سال تحصیلی 94 - 93

ردیف	عنوان	تفکیک	تعداد
1	مساحت کل فضاها به تفکیک	آموزشی	32923
		کمک آموزشی	53767
		فرهنگی	13725
		ورزشی	42182
		خوابگاهی	59825
		مشاوره‌ای	520
		غذاخوری	8033
		اداری	30628
		خدماتی و رفاهی	47465
		کتابخانه ای	19650
2	تعداد دانشجویان عضو انجمن های ورزشی		39 نفر (هر دانشکده 3 نفر)
3	تعداد انجمن های ورزشی		13
4	میزان اعتبارات تجهیزات خوابگاهی، ورزشی و مراکز مشاوره ای (هزار ریال)		2,918,000
5	تعداد خوابگاهها	خواهران	یک مجتمع مشتمل بر 11 بلوک خوابگاهی
		برادران	یک مجتمع مشتمل بر 5 بلوک + 4 خوابگاه در سطح شهر
6	تعداد دانشجویان اسکان داده شده در خوابگاهها	خواهران	2203
		برادران	2216
7	تعداد سلف سرویس ها		3
8	تعداد وام تحصیلی اعطا شده		3127
9	تعداد وام شهریه اعطا شده		461
10	تعداد ودیعه مسکن اعطا شده		45
11	تعداد وام ضروری اعطا شده		286
12	تعداد سایر وامهای اعطا شده		26
13	تعداد دانشجویان بهره مند از وام حج عمره		5
14	تعداد تیم های ورزشی فعال		20

\*\*\* آمار مندرج در جدول ، آمار تا زمان چاپ این مجموعه می باشد. \*\*\*

آمار دانشجویی در سال تحصیلی 93 - 92

ردیف	عنوان	تفکیک	تعداد
1	مساحت کل فضاها به تفکیک	آموزشی	32923
		کمک آموزشی	53767
		فرهنگی	13725
		ورزشی	42182
		خوابگاهی	59825
		مشاوره‌ای	520
		غذاخوری	8033
		اداری	30628
		خدماتی و رفاهی	47465
		کتابخانه ای	19650
2	تعداد دانشجویان عضو انجمن های ورزشی		28
3	تعداد انجمن های ورزشی		12
4	میزان اعتبارات تجهیزات خوابگاهی، ورزشی و مراکز مشاوره ای (هزار ریال)		...
5	تعداد خوابگاهها	خواهران	یک مجتمع مشتمل بر 12 بلوک خوابگاهی
		برادران	یک مجتمع مشتمل بر 4 بلوک خوابگاهی و 5 خوابگاه در سطح شهر
6	تعداد دانشجویان اسکان داده شده	خواهران	2884
		برادران	3130
7	تعداد سلف سرویس ها		3
8	تعداد وام تحصیلی اعطا شده		3183
9	تعداد وام شهریه اعطا شده		740
10	تعداد ودیعه مسکن اعطا شده		74
11	تعداد وام ضروری اعطا شده		261
12	تعداد سایر وامهای اعطا شده		2
13	تعداد دانشجویان بهره مند از وام حج عمره		7
14	تعداد تیم های ورزشی فعال		12

آمار دانشجویی در سال تحصیلی 92 - 91

ردیف	عنوان	تفکیک	تعداد
1	مساحت کل فضاها به تفکیک	آموزشی	32923
		کمک آموزشی	52817
		فرهنگی	13725
		ورزشی	42182
		خوابگاهی	56725
		مشاوره‌ای	520
		غذای	8033
		اداری	30628
		خدماتی و رفاهی	47745
		کتابخانه ای	19650
2	تعداد دانشجویان عضو انجمن های ورزشی		50
3	تعداد انجمن های ورزشی		11
4	میزان اعتبارات تجهیزات خوابگاهی، ورزشی و مراکز مشاوره ای (هزار ریال)		1,229,553
5	تعداد خوابگاهها	خواهران	یک مجتمع مشتمل بر 12 بلوک و 2 خوابگاه در سطح شهر
		برادران	یک مجتمع مشتمل بر 4 بلوک و 5 خوابگاه در سطح شهر
6	تعداد دانشجویان اسکان داده شده در خوابگاهها	خواهران	2966
		برادران	2770
7	تعداد سلف سرویس ها		3
8	تعداد وام تحصیلی اعطا شده		3011
9	تعداد وام شهریه اعطا شده		831
10	تعداد ودیعه مسکن اعطا شده		77
11	تعداد وام ضروری اعطا شده		174
12	تعداد سایر وامهای اعطا شده		0
13	تعداد دانشجویان بهره مند از وام حج عمره		18
14	تعداد تیم های ورزشی فعال		8

آمار دانشجویی در سال تحصیلی 91 - 90

ردیف	عنوان	تفکیک	تعداد
1	مساحت کل فضاها به تفکیک	آموزشی	35481
		کمک آموزشی	40014
		فرهنگی	13693
		ورزشی	35540
		خوابگاهی	56725
		مشاوره‌ای	520
		غذاخوری	8033
		اداری	30492
		خدماتی و رفاهی	46163
		کتابخانه ای	19650
2	تعداد دانشجویان عضو انجمن های ورزشی		50
3	تعداد انجمن های ورزشی		11
4	میزان اعتبارات تجهیزات خوابگاهی ورزشی و مراکز مشاوره ای (هزار ریال)		2,050,000
5	تعداد خوابگاهها	خواهران	یک مجتمع مشتمل بر 12 بلوک و 2 خوابگاه در سطح شهر
		برادران	یک مجتمع مشتمل بر 4 بلوک و 4 خوابگاه در سطح شهر
6	تعداد دانشجویان اسکان داده شده در خوابگاهها	خواهران	3761
		برادران	2271
7	تعداد سلف سرویس ها		3
8	تعداد وام تحصیلی اعطا شده		2850
9	تعداد وام شهریه اعطا شده		1014
10	تعداد ودیعه مسکن اعطا شده		44
11	تعداد وام ضروری اعطا شده		169
12	تعداد سایر وامهای اعطا شده		0
13	تعداد دانشجویان بهره مند از وام حج عمره		66
14	تعداد تیم های ورزشی فعال		19

## آمار دانشجویی در سال تحصیلی 90 - 89

ردیف	عنوان	تفکیک	تعداد
1	مساحت کل فضاها به تفکیک	آموزشی	36049
		فرهنگی	13693
		ورزشی	35540
		خوابگاهی	48535
		مشاوره‌ای	520
		غذاخوری	6083
		کتابخانه ای	19650
2	تعداد دانشجویان عضوانجمن های ورزشی		55
3	تعداد انجمن های ورزشی		11
4	میزان اعتبارات تجهیزات خوابگاهی، ورزشی و مراکز مشاوره ای (هزار ریال)		2,765,000
5	تعداد خوابگاهها	خواهران	11 بلوک و 2 خوابگاه در سطح شهر
		برادران	7
6	تعداد دانشجویان اسکان داده شده در خوابگاهها	خواهران	3429
		برادران	2002
7	تعداد سلف سرویس ها		3
8	تعداد وام تحصیلی اعطا شده		2351
9	تعداد وام شهریہ اعطا شده		704
10	تعداد ودیعه مسکن اعطا شده		25
11	تعداد وام ضروری اعطا شده		118
12	تعداد سایر وامهای اعطا شده		10
13	تعداد دانشجویان بهره مند از وام حج عمره		41
14	تعداد تیم های ورزشی فعال		17



# فرہنگی

آمار فرهنگی در سال تحصیلی 95 - 94

ردیف	عنوان	تفکیک	تعداد	
1	تعداد برنامه ها و تولیدات فرهنگی، علمی	اردوها و گردش های علمی، تفریحی، فرهنگی، مذهبی، ...	30	
		نمایشگاه ها	64	
		مسابقات	70	
		همایش ها	59	
		سمینارها	50	
		فراخوان ها، گردهمایی ها، نشست ها، ...	67	
		کلاس ها و کارگاه های آموزشی	145	
		مراسمات (شب شعر، تئاتر، سخنرانی، جشنواره ها، جشن ها، ...)	159	
		طرح ها و برنامه های ارائه شده برای اولین بار	2	
		سایر برنامه ها	38	
2	تعداد دانشجویان عضو کانون های فرهنگی و انجمن های علمی دانشجویی	کانون ها	2901	
		انجمن ها	3050	
3	تعداد تشکل ها، کانون های فرهنگی و انجمن های علمی دانشجویی	تشکل ها	موجود	4
			فعال	4
		فرهنگی - هنری	موجود	13
			فعال	13
		علمی	موجود	55
			فعال	51
4	میزان اعتبارات تجهیزات فضاهای فرهنگی (هزار ریال)		0	
5	تعداد نشریات دانشجویی	دارای مجوز	99	
		چاپ شده	37	
6	تعداد دانشجویان بهره مند از حج عمره		0	

آمار فرهنگی در سال تحصیلی 94 - 93

ردیف	عنوان	تفکیک	تعداد	
1	تعداد برنامه ها و تولیدات فرهنگی، علمی	اردوها و گردش های علمی، تفریحی، فرهنگی، مذهبی، ...	30	
		نمایشگاه ها	39	
		مسابقات	30	
		همایش ها	78	
		سمینارها	28	
		فراخوان ها، گردهمایی ها، نشست ها، ...	70	
		کلاس ها و کارگاه های آموزشی	122	
		مراسمات ( شب شعر، تئاتر، سخنرانی، جشنواره ها، جشن ها، ...	97	
		طرح ها و برنامه های ارائه شده برای اولین بار	5	
		سایر برنامه ها	221	
2	تعداد دانشجویان عضو کانون های فرهنگی و انجمن های علمی دانشجویی	کانون ها	77	
		انجمن ها	336	
3	تعداد تشکل ها، کانون های فرهنگی و انجمن های علمی دانشجویی	تشکل ها	موجود	4
			فعال	4
		فرهنگی - هنری	موجود	11
			فعال	11
		علمی	موجود	48
			فعال	48
4	میزان اعتبارات تجهیزات فضاهای فرهنگی ( هزار ریال )			
5	تعداد نشریات دانشجویی	دارای مجوز	127	
		چاپ شده	64	
6	تعداد دانشجویان بهره مند از حج عمره		83	

\*\*\*. آمار مندرج در جدول ، آمار تا زمان چاپ این مجموعه می باشد \*\*\*

آمار فرهنگی در سال تحصیلی 92 - 93

ردیف	عنوان	تفکیک	تعداد	
1	تعداد برنامه ها و تولیدات فرهنگی، علمی	اردوها و گردش های علمی، تفریحی، فرهنگی، مذهبی، ...	16	
		نمایشگاه ها	32	
		مسابقات	23	
		همایش ها	104	
		سمینارها	35	
		فراخوان ها، گردهمایی ها، نشست ها، ...	90	
		کلاس ها و کارگاه های آموزشی	110	
		مراسمات ( شب شعر، تئاتر، سخنرانی، جشنواره ها، جشن ها، ...	122	
		طرح ها و برنامه های ارائه شده برای اولین بار	0	
2	تعداد دانشجویان عضو کانون های فرهنگی و انجمن های علمی دانشجویی	کانون ها	1400	
		انجمن ها	329	
3	تعداد تشکل ها، کانون های فرهنگی و انجمن های علمی دانشجویی	تشکل ها	موجود	2
			فعال	2
		فرهنگی - هنری	موجود	11
			فعال	11
		علمی	موجود	47
			فعال	47
		4	میزان اعتبارات تجهیزات فضاهای فرهنگی ( هزار ریال )	
5	تعداد نشریات دانشجویی	دارای مجوز	22	
		چاپ شده	6	
6	تعداد دانشجویان بهره مند از حج عمره		84	

آمار فرهنگی در سال تحصیلی 92 - 91

ردیف	عنوان	تفکیک	تعداد	
1	تعداد برنامه ها و تولیدات فرهنگی، علمی	اردوها و گردش های علمی، تفریحی، فرهنگی، مذهبی، ...	22	
		نمایشگاه ها	32	
		مسابقات	21	
		همایش ها	96	
		سمینارها	19	
		گردهمایی ها	13	
		نشست ها	16	
		کلاس ها و کارگاه های آموزشی	114	
		مراسمات ( پخش فیلم، شب شعر، تئاتر، سخنرانی، جشنواره ها، جشن ها، ...	119	
		طرح ها و برنامه های ارائه شده برای اولین بار	0	
سایر برنامه ها	0			
2	تعداد دانشجویان عضو کانون های فرهنگی و انجمن های علمی دانشجویی	کانون ها	91	
		انجمن ها	315	
3	تعداد تشکل ها، کانون های فرهنگی و انجمن های علمی دانشجویی	تشکل ها	موجود	3
			فعال	2
		فرهنگی - هنری	موجود	13
			فعال	9
		علمی	موجود	45
			فعال	45
4	میزان اعتبارات تجهیزات فضاهای فرهنگی ( هزار ریال )		9,000	
5	تعداد نشریات دانشجویی	دارای مجوز	51	
		چاپ شده	22	
6	تعداد دانشجویان بهره مند از حج عمره		127	

## آمار فرهنگی در سال تحصیلی 91 - 90

تعداد	تفکیک	عنوان	ردیف
40	اردوها و گردشهای علمی، تفریحی، فرهنگی، مذهبی، ...	تعداد برنامه ها و تولیدات علمی، فرهنگی	1
46	نمایشگاه ها		
48	مسابقات		
20	همایش ها		
47	سمینارها		
8	گردهمایی ها		
29	نشست ها		
161	کلاسها و کارگاه های آموزشی		
81	مراسمات ( شب شعر، تئاتر، سخنرانی، جشنواره ها، جشن ها، ...		
1	طرح ها و برنامه های ارائه شده برای اولین بار		
84	کانون ها	تعداد دانشجویان عضو کانونهای فرهنگی و انجمنهای علمی دانشجویی	2
301	انجمن ها		
12	فرهنگی - هنری	تعداد کانونهای فرهنگی و انجمنهای علمی دانشجویی	3
42	علمی		
4,800	میزان اعتبارات تجهیزات فضاهای فرهنگی ( هزار ریال )		4
98	دارای مجوز	تعداد نشریات دانشجویی	5
55	چاپ شده		
143	تعداد دانشجویان بهره مند از حج عمره		6

## آمار فرهنگی در سال تحصیلی 90 - 89

ردیف	عنوان	تفکیک	تعداد
1	تعداد برنامه ها و تولیدات فرهنگی، علمی	اردوها و گردش های علمی، تفریحی، فرهنگی، مذهبی، ...	33
		نمایشگاه ها	51
		مسابقات	29
		همایش ها	26
		سمینارها	74
		فراخوان ها، گردهمایی ها، نشست ها، ...	15
		کلاس ها و کارگاه های آموزشی	176
		مراسمات (شب شعر، تئاتر، سخنرانی، جشنواره ها، جشن ها، ...	135
		طرح ها و برنامه های ارائه شده برای اولین بار	0
		2	تعداد دانشجویان عضو کانونهای فرهنگی و انجمنهای علمی دانشجویی
انجمن ها	280		
3	تعداد کانونهای فرهنگی و انجمنهای علمی دانشجویی	فرهنگی - هنری	12
		علمی	41
4	میزان اعتبارات تجهیزات فضاهاى فرهنگى (هزار ریال)		1,790,000
5	تعداد نشریات دانشجویی	دارای مجوز	100
		چاپ شده	78
6	تعداد دانشجویان بهره مند از حج عمره		152

## آمار دانشجویی و فرهنگی در سال تحصیلی 89 - 88

ردیف	عنوان	تفکیک	تعداد
1	مساحت کل فضاها به تفکیک	آموزشی	36049
		فرهنگی	13693
		ورزشی	35540
		خوابگاهی	48535
		مشاوره‌ای	520
		غذاخوری	6083
		کتابخانه ای	19650
2	تعداد برنامه ها و تولیدات فرهنگی، علمی و دانشجویی		404
3	تعداد دانشجویان عضو کانونهای فرهنگی و انجمنهای علمی دانشجویی و ورزشی		1100
4	تعداد کانونهای فرهنگی و انجمنهای علمی دانشجویی و ورزشی	فرهنگی - هنری	11
		علمی	41
		ورزشی	11
5	میزان اعتبارات تجهیزات فضاهاى فرهنگی، خوابگاهی، ورزشی و مراکز مشاوره ای (هزار ریال)		3,025,440
6	تعداد نشریات دانشجویی	دارای مجوز	105
		چاپ شده	52
7	تعداد خوابگاهها	خواهران	یک مجتمع مشتمل بر 11 بلوک + 2 خوابگاه در سطح شهر
		برادران	8
8	تعداد دانشجویان اسکان داده شده در خوابگاهها	خواهران	3051
		برادران	1950
9	تعداد سلف سرویس ها		3
10	تعداد وام تحصیلی اعطا شده		2834
11	تعداد وام شهریه اعطا شده		891
12	تعداد ودیعه مسکن اعطا شده		36
13	تعداد وام ضروری اعطا شده		148
14	تعداد سایر وامهای اعطا شده		39
15	تعداد دانشجویان بهره مند از حج عمره		116
16	تعداد تیم های ورزشی فعال		19

آمار شاخه بهبهان بدلیل استقلال این واحد از آمار دانشگاه حذف گردیده است.



## آمار دانشجویی و فرهنگی در سال تحصیلی 88 - 87

38887	آموزشی	مساحت کل فضاها به تفکیک	1
13693	فرهنگی		
31840	ورزشی		
57535	خوابگاهی		
520	مشاوره‌ای		
6083	غذاخوری		
19650	کتابخانه ای		
690	تعداد برنامه ها و تولیدات فرهنگی، علمی و دانشجویی		2
7560	تعداد دانشجویان عضو کانونهای فرهنگی و انجمنهای علمی دانشجویی و ورزشی		3
11	فرهنگی - هنری	تعداد کانونهای فرهنگی و انجمنهای علمی دانشجویی و ورزشی	4
45	علمی		
19	ورزشی		
4, 900, 000	میزان اعتبارات تجهیزات فضاهاى فرهنگی، خوابگاهی، ورزشی و مراکز مشاوره ای (هزار ریال)		5
100	دارای مجوز	تعداد نشریات دانشجویی	6
45	چاپ شده		
یک مجتمع مشتمل بر 11 بلوک	خواهران	تعداد خوابگاهها	7
8	برادران		
2860	خواهران	تعداد دانشجویان اسکان داده شده در خوابگاهها	8
2121	برادران		
4	تعداد سلف سرویس ها		9
3516	تعداد وام تحصیلی اعطا شده		10
14	تعداد وام تحصیلی ممتاز نمونه اعطا شده		11
2053	تعداد وام شهریه اعطا شده		12
31	تعداد ودیعه مسکن اعطا شده		13
این وام قطع شده است	تعداد وام ازدواج اعطا شده		14
178	تعداد وام ضروری اعطا شده		15
16	تعداد وام ضروری ممتاز نمونه اعطا شده		16
1	تعداد سایر وامهای اعطا شده		17
91	تعداد دانشجویان بهره مند از حج عمره		18
18	تعداد تیم های ورزشی فعال		19

## آمار دانشجویی و فرهنگی در سال تحصیلی 87 - 86

ردیف	عنوان	تفکیک	تعداد
1	مساحت کل فضاها به تفکیک	آموزشی	38887
		فرهنگی	13693
		ورزشی	27940
		خوابگاهی	57535
		مشاوره‌ای	520
		غذائوری	6083
		کتابخانه‌ای	19650
2	تعداد برنامه‌ها و تولیدات فرهنگی، علمی و دانشجویی		570
3	تعداد دانشجویان عضو کانونهای فرهنگی و انجمنهای علمی دانشجویی و ورزشی		4522
4	تعداد کانونهای فرهنگی و انجمنهای علمی دانشجویی و ورزشی	فرهنگی - هنری	10
		علمی	45
		ورزشی	11
5	میزان اعتبارات تجهیزات فضاهای فرهنگی، خوابگاهی، ورزشی و مراکز مشاوره‌ای (هزار ریال)		3, 650, 000
6	تعداد نشریات دانشجویی	دارای مجوز	90
		چاپ شده	45
7	تعداد خوابگاهها	خواهران	یک مجتمع مشتمل بر 11 بلوک
		برادران	7
8	تعداد دانشجویان اسکان داده شده در خوابگاهها	خواهران	2784
		برادران	1926
9	تعداد سلف سرویس‌ها		4
10	تعداد وام دانشجویی اعطا شده		3562
11	تعداد وام شهریه اعطا شده		2313
12	تعداد ودیعه مسکن اعطا شده		5
13	تعداد وام ازدواج اعطا شده		112
14	تعداد وام ضروری اعطا شده		474
15	تعداد سایر وامهای اعطا شده		36
16	تعداد دانشجویان بهره‌مند از حج عمره		164
17	تعداد تیم‌های ورزشی فعال		16

## آمار دانشجویی و فرهنگی در سال تحصیلی 86 - 85

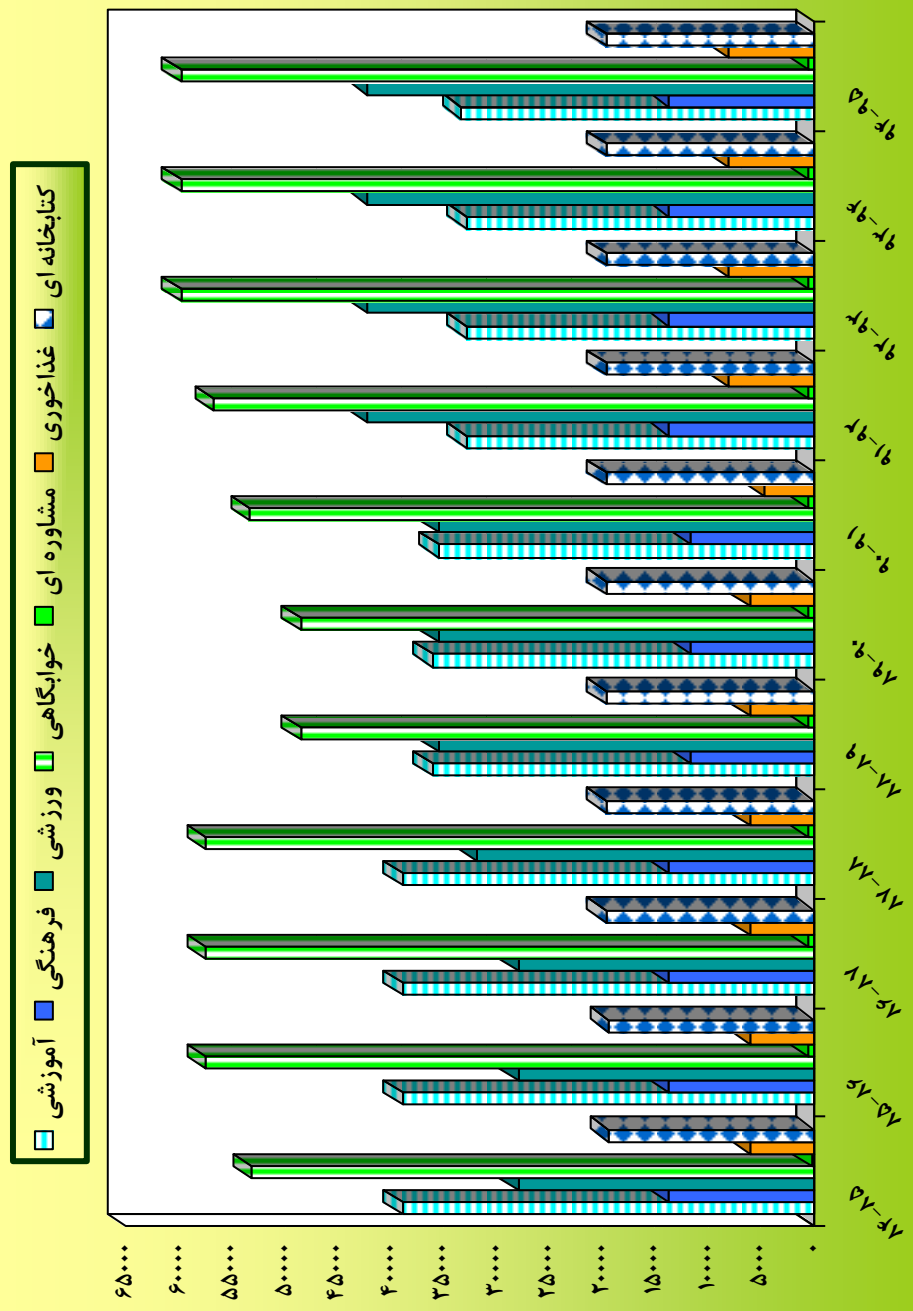
ردیف	عنوان	تفکیک	تعداد
1	مساحت کل فضاها به تفکیک:	آموزشی	38887
		فرهنگی	13693
		ورزشی	27940
		خوابگاهی	57535
		مشاوره‌ای	520
		غذاخوری	6083
		کتابخانه ای	19380
2	تعداد برنامه ها و تولیدات فرهنگی، علمی و دانشجویی		315
3	تعداد دانشجویان عضو کانونهای فرهنگی و انجمنهای علمی دانشجویی و ورزشی		4115
4	تعداد کانونهای فرهنگی و انجمنهای علمی دانشجویی و ورزشی	فرهنگی - هنری	11
		علمی	44
		ورزشی	11
5	میزان اعتبارات تجهیزات فضاهای فرهنگی، خوابگاهی، ورزشی و مراکز مشاوره ای (هزار ریال)		2, 450, 000
6	تعداد نشریات دانشجویی	دارای مجوز	100
		چاپ شده	50
7	تعداد خوابگاهها	خواهران	یک مجتمع مشتمل بر 11 بلوک
		برادران	7
8	تعداد دانشجویان اسکان داده شده در خوابگاهها	خواهران	2758
		برادران	1926
9	تعداد سلف سرویس ها		3
10	تعداد وام دانشجویی اعطا شده		4314
11	تعداد وام شهریه اعطا شده		2296
12	تعداد ودیعه مسکن اعطا شده		6
13	تعداد وام ازدواج اعطا شده		93
14	تعداد وام ضروری اعطا شده		380
15	تعداد سایر وامهای اعطا شده		65
16	تعداد دانشجویان بهره مند از حج عمره		114
17	تعداد تیم های ورزشی فعال		16

## آمار دانشجویی و فرهنگی در سال تحصیلی 85-84

ردیف	عنوان	تفکیک	تعداد
1	مساحت کل فضاها به تفکیک:	آموزشی	38887
		فرهنگی	13693
		ورزشی	27940
		خوابگاهی	51335
		مشاوره‌ای	270
		غذای	6083
		کتابخانه‌ای	19380
2	تعداد برنامه‌ها و تولیدات فرهنگی، علمی و دانشجویی		200
3	تعداد دانشجویان عضو کانونهای فرهنگی و انجمنهای علمی دانشجویی و ورزشی		3201
4	تعداد کانونهای فرهنگی و انجمنهای علمی دانشجویی و ورزشی		60
5	میزان اعتبارات تجهیزات فضاهاى فرهنگی، خوابگاهی، ورزشی و مراکز مشاوره‌ای (هزارریال)		1,700,000
6	تعداد نشریات دانشجویی	دارای مجوز	30
		چاپ شده	10
7	تعداد خوابگاهها	خواهران	یک مجتمع مشتمل بر 11 بلوک
		برادران	7
8	تعداد دانشجویان اسکان داده شده در خوابگاهها	خواهران	2864
		برادران	2045
9	تعداد سلف سرویس‌ها		3
10	تعداد وام دانشجویی اعطا شده		4634
11	تعداد وام شهریه اعطا شده		1756
12	تعداد ودیعه مسکن اعطا شده		—
13	تعداد وام ازدواج اعطا شده		178
14	تعداد وام ضروری اعطا شده		265
15	تعداد سایر وامهای اعطا شده		111
16	تعداد دانشجویان بهره‌مند از حج عمره		112
17	تعداد تیم‌های ورزشی فعال		14

\*\*\* آمار مربوط به بند 12 بدلیل عدم وجود اطلاعات در واحد آمار درج نگردیده است. \*\*\*

# مساحت کل فضاهای سالهای ۸۴-۹۴



# آداری و مالی

آماراداری ومالی در سال تحصیلی 95 - 94

تعداد اعضای هیأت علمی به تفکیک نوع استخدام

فرصت مطالعاتی	مروخصی بدون حقوق	تمام وقت	فارغ التحصیل از خارج	با مدرک کارشناسی ارشد	با مدرک دکتری	مجرد	متاهل	جمع	زن	مرد	جمع	طرح سربازی خرید خدمت	طرح سربازی پیمانی	خرید خدمت	پیمانی	رسمی آزمایشی	رسمی قطعی
تعداد	تعداد	تعداد	تعداد	تعداد	تعداد	تعداد	تعداد	تعداد	تعداد	تعداد	تعداد	تعداد	تعداد	تعداد	تعداد	تعداد	تعداد
1	1	563	108	81	481	41	522	563	97	466	563	15	0	20	190	119	219

تعداد اعضای هیأت علمی به تفکیک مرتبه علمی و جنسیت

جمع		مربی آ.		مربی		استادیار		دانشیار		استاد		مرتبه
مرد	زن	مرد	زن	مرد	زن	مرد	زن	مرد	زن	مرد	زن	جنسیت
466	97	0	1	67	15	212	64	117	11	70	6	تعداد
563		1		82		276		128		76		جمع

دارای سمت اجرایی خارج از دانشگاه		بورسیه	
با سابقه بیش از 20 سال	تعداد	داخل	خارج
تعداد	3	22	14
		داخل	خارج
		12	6
		مأمور به تحصیل	

تعداد کارکنان به تفکیک جنسیت، نوع استخدام و مدرک تحصیلی

مدرک تحصیلی							نوع استخدام				جنسیت			
جمع	دکتری	فوق لیسانس	لیسانس	فوق دیپلم	دیپلم	زیر دیپلم	جمع	روز مزد ثابت	قراردادی	پیمانی	رسمی	جمع	مرد	زن
758	2	67	316	99	248	26	758	0	395	5	358	758	387	371

اعتبارات مصوب دانشگاه

سایر برنامه ها	بودجه مصوب دانشگاه (میلیون ریال)
997,497	
199,973	تحقیقات
1,197,470	جمع
64,663	متمم
1,262,133	جمع کل
199,626	ملی
0	استانی
199,626	جمع

## آماراداری و مالی در سال تحصیلی 94 - 93

### تعداد اعضای هیأت علمی به تفکیک نوع استخدام

فرصت مطالعاتی	مؤرخمی بدون حقوق	تمام وقت	فارغ التحصیل از خارج	با مدرک کارشناسی ارشد	با مدرک دکتری	مجرد	متاهل	جمع	زن	مرد	جمع	طرح سرپراری خرید خدمت	طرح سرپراری پیمانی	خرید خدمت	پیمانی	رسمی آزمایشی	رسمی قطعی
تعداد	تعداد	تعداد	تعداد	تعداد	تعداد	تعداد	تعداد	تعداد	تعداد	تعداد	تعداد	تعداد	تعداد	تعداد	تعداد	تعداد	تعداد
1	4	573	102	94	478	51	522	573	96	477	573	0	19	55	152	123	224

### تعداد اعضای هیأت علمی به تفکیک مرتبه علمی و جنسیت

مرتبه		استاد		دانشیار		استادیار		مربی		مربی آ.		جمع	
جنسیت	تعداد	مرد	زن	مرد	زن	مرد	زن	مرد	زن	مرد	زن	مرد	زن
مرد	4	63	10	119	63	221	17	74	2	0	96	477	96
زن	67	129	284	91	2	573							
جمع	تعداد	مرد	زن	مرد	زن	مرد	زن	مرد	زن	مرد	زن	مرد	زن
	67	129	284	91	2	573							

بورسیه		مأمور به تحصیل	
داخل	33	داخل	21
خارج	14	خارج	7
دارای سمت اجرایی خارج از دانشگاه		با سابقه بیش از 20 سال	
تعداد	6	تعداد	173

### تعداد کارکنان به تفکیک جنسیت، نوع استخدام و مدرک تحصیلی

مدرک تحصیلی							نوع استخدام				جنسیت			
جمع	دکتری	فوق لیسانس	لیسانس	فوق دیپلم	دیپلم	زیردیپلم	جمع	روز موزه ثابت	قراردادی	پیمانی	رسمی	جمع	مرد	زن
776	2	65	323	104	253	29	776	0	404	70	302	776	397	379

### اعتبارات مصوب دانشگاه

بودجه مصوب دانشگاه (میلیون ریال)	
سایر برنامه ها	1,031,173
تحقیقات	57,006
جمع	1,088,179
متمم	0
جمع کل	1,088,179
ملی	147,729
استانی	0
جمع	147,729



آمار اداری و مالی در سال تحصیلی 92 - 93

تعداد اعضای هیأت علمی به تفکیک نوع استخدام

فرصت مطالعاتی	مرخصی بدون حقوق	تمام وقت	فارغ التحصیل از خارج	با مدرک کارشناسی ارشد	با مدرک دکتری	مجرد	متاهل	جمع	زن	مرد	جمع	طرح سربازی خرید خدمت	طرح سربازی پیمانی	خرید خدمت	پیمانی	رسمی آزمایشی	رسمی قطعی
تعداد	تعداد	تعداد	تعداد	تعداد	تعداد	تعداد	تعداد	تعداد	تعداد	تعداد	تعداد	تعداد	تعداد	تعداد	تعداد	تعداد	تعداد
2	2	554	118	94	459	53	501	554	87	467	554	20	0	54	140	122	218

تعداد اعضای هیأت علمی به تفکیک مرتبه علمی و جنسیت

مرتبه	استاد		دانشیار		استادیار		مربی		مربی آ.		جمع
	مرد	زن	مرد	زن	مرد	زن	مرد	زن	مرد	زن	
جنسیت	مرد	زن	مرد	زن	مرد	زن	مرد	زن	مرد	زن	مرد
تعداد	61	4	105	9	226	56	75	16	0	2	467
جمع	65		114		282		91		2		554

با سابقه بیش از 20 سال	دارای سمت اجرایی خارج از دانشگاه
تعداد	تعداد
127	3

بورسیه	داخل	خارج
	35	11
مامور به تحصیل	داخل	خارج
	24	6

تعداد کارکنان به تفکیک جنسیت، نوع استخدام و مدرک تحصیلی

جنسیت		نوع استخدام						مدرک تحصیلی						
مرد	زن	جمع	روز مزد ثابت	قراردادی	پیمانی	رسمی	جمع	فوق لیسانس	لیسانس	فوق دیپلم	دیپلم	زیردیپلم	دکتری	جمع
419	386	805	0	406	70	329	805	65	325	109	261	43	2	805

اعتبارات مصوب دانشگاه

سایر برنامه ها	بودجه مصوب دانشگاه (میلیون ریال)
تحقیقات	48,352
جمع	882,890
متمم	0
جمع کل	882,890
ملی	اعتبارات طرحهای عمرانی (میلیون ریال)
استانی	24,200
جمع	204,406

## آمار اداری و مالی در سال تحصیلی 92 - 91

### تعداد اعضای هیأت علمی به تفکیک نوع استخدام

فرصت مطالعاتی	مرخصی بدون حقوق	تمام وقت	فارغ التحصیل از خارج	با مدرک کارشناسی ارشد	با مدرک دکتری	مجرد	متاهل	جمع	زن	مرد	جمع	طرح سربرازی خرید خدمت	طرح سربرازی پیمانی	خرید خدمت	پیمانی	رسمی آزمایشی	رسمی قطعی
تعداد	تعداد	تعداد	تعداد	تعداد	تعداد	تعداد	تعداد	تعداد	تعداد	تعداد	تعداد	تعداد	تعداد	تعداد	تعداد	تعداد	تعداد
2	3	531	117	106	425	56	475	531	79	452	531	37	0	43	113	126	212

### تعداد اعضای هیأت علمی به تفکیک مرتبه علمی و جنسیت

جمع		مریبه آ		مریبه		استادیار		دانشیار		استاد		مرتبه
مرد	زن	مرد	زن	مرد	زن	مرد	زن	مرد	زن	مرد	زن	جنسیت
452	79	1	2	84	16	215	49	103	8	49	4	تعداد
531		3		100		264		111		53		جمع
با سابقه بیش از 20 سال		دارای سمت اجرایی خارج از دانشگاه						63	داخل	بورسیه		
تعداد		تعداد						10	خارج	مامور		
148		3						27	داخل	به تحصیل		
								9	خارج			

### تعداد کارکنان به تفکیک جنسیت ، نوع استخدام و مدرک تحصیلی

مدرک تحصیلی						نوع استخدام					جنسیت			
جمع	دکتری	فوق لیسانس	لیسانس	فوق دیپلم	دیپلم	زیر دیپلم	جمع	روز مزد ثابت	قراردادی	پیمانی	رسمی	جمع	مرد	زن
842	2	56	324	118	279	63	842	3	414	71	354	842	448	394

### اعتبارات مصوب دانشگاه

633,231	سایر برنامه ها	بودجه مصوب دانشگاه (میلیون ریال)
42,733	تحقیقات	
675,964	جمع	
0	متمم	
675,964	جمع کل	
154,591	ملی	اعتبارات طرحهای عمرانی (میلیون ریال)
66,000	استانی	
220,591	جمع	

## آمار اداری و مالی در سال تحصیلی 91 - 90

### تعداد اعضای هیأت علمی به تفکیک نوع استخدام

نیمه وقت	تمام وقت	فارغ التحصیل از خارج	با مدرک کارشناسی ارشد	با مدرک دکتری	مجرد	متاهل	جمع	زن	مرد	جمع	طرح سربازی خرید خدمت	طرح سربازی پیمانی	خرید خدمت	پیمانی	رسمی آزمایشی	رسمی قطعی
تعداد	تعداد	تعداد	تعداد	تعداد	تعداد	تعداد	تعداد	تعداد	تعداد	تعداد	تعداد	تعداد	تعداد	تعداد	تعداد	تعداد
0	518	124	118	398	59	459	518	72	446	518	47	2	27	105	128	209

### تعداد اعضای هیأت علمی به تفکیک مرتبه علمی و جنسیت

مرتبۀ		استاد		دانشیار		استادیار		مربی		مربی آ.		جمع
جنسیت	تعداد	مرد	زن	مرد	زن	مرد	زن	مرد	زن	مرد	زن	مرد
جنسیت		42	4	7	89	41	215	19	99	1	1	72
تعداد		46	96	256	118	2	518					
جمع												

بورسیه		مأمور به تحصیل	
داخل	39	داخل	25
خارج	10	خارج	11
جمع	49	جمع	36

### تعداد کارکنان به تفکیک جنسیت ، نوع استخدام و مدرک تحصیلی

مدرک تحصیلی							نوع استخدام				جنسیت			
جمع	دکتری	فوق لیسانس	لیسانس	فوق دیپلم	دیپلم	زیر دیپلم	جمع	روز مزد ثابت	قراردادی	پیمانی	رسمی	جمع	مرد	زن
792	3	44	297	99	271	78	792	9	335	69	379	792	419	373

### اعتبارات مصوب دانشگاه

سایر برنامه ها		بودجه مصوب دانشگاه (میلیون ریال)
تحقیقات		
445,012	37,938	جمع
482,950	0	متمم
482,950	78,596	جمع کل
78,596	4,000	اعتبارات طرحهای عمرانی (میلیون ریال)
4,000	82,596	
82,596		جمع

## آمار اداری و مالی در سال تحصیلی 90 - 89

### تعداد اعضای هیأت علمی به تفکیک نوع استخدام

نیمه وقت	تمام وقت	فارغ التحصیل از خارج	با مدرک کارشناسی ارشد	با مدرک دکتری	مجرد	متاهل	جمع	زن	مرد	جمع	طرح سربازی خرید خدمت	طرح سربازی پیمانی	خرید خدمت	پیمانی	رسمی آزمایشی	رسمی قطعی
تعداد	تعداد	تعداد	تعداد	تعداد	تعداد	تعداد	تعداد	تعداد	تعداد	تعداد	تعداد	تعداد	تعداد	تعداد	تعداد	تعداد
1	510	129	128	380	59	451	510	72	438	510	39	14	6	107	127	217

### تعداد اعضای هیأت علمی به تفکیک مرتبه علمی و جنسیت

مرتبه		استاد		دانشیار		استادیار		مربی		مربی آ.		جمع	
جنسیت		مرد	زن	مرد	زن	مرد	زن	مرد	زن	مرد	زن	مرد	زن
تعداد		44	4	76	5	215	38	102	22	1	3	438	72
جمع		48		81		253		124		4		510	

با سابقه بیش از 20 سال	تعداد	دارای سمت اجرایی خارج از دانشگاه		تعداد		
		119	5	39	داخل	بورسیه
		11	خارج	18	داخل	مامور
		12	خارج			به تحصیل

### تعداد کارکنان به تفکیک جنسیت ، نوع استخدام و مدرک تحصیلی

مدرک تحصیلی							نوع استخدام					جنسیت		
جمع	دکتری	فوق لیسانس	لیسانس	فوق دیپلم	دیپلم	زیر دیپلم	جمع	روز مزد ثابت	قراردادی	پیمانی	رسمی	جمع	مرد	زن
823	2	36	290	93	304	98	823	16	336	84	387	823	448	375

### اعتبارات مصوب دانشگاه

353,511	سایر برنامه ها	بودجه مصوب دانشگاه (میلیون ریال)
34,489	تحقیقات	
388,000	جمع	
44,000	متمم	
432,000	جمع کل	
75,805	ملی	اعتبارات طرحهای عمرانی (میلیون ریال)
0	استانی	
75805	جمع	

## آمار اداری و مالی در سال تحصیلی 88 - 89

تعداد اعضای هیأت علمی به تفکیک نوع استخدام

رسمی قطعی	رسمی آزمایشی	پیمانی	طرح سربازی	جمع	مرد	زن	جمع	مناهل	مجرد	با مدرک دکتری	با مدرک کارشناسی ارشد	فارغ التحصیل از خارج	تمام وقت	نیمه وقت
تعداد	تعداد	تعداد	تعداد	تعداد	تعداد	تعداد	تعداد	تعداد	تعداد	تعداد	تعداد	تعداد	تعداد	تعداد
229	128	103	64	524	452	72	524	462	62	365	156	140	524	2

تعداد اعضای هیأت علمی به تفکیک مرتبه علمی و جنسیت

مرتبه	استاد		دانشیار		استادیار		مربی		مربی آ.		جمع	
جنسیت	زن	مرد	زن	مرد	زن	مرد	زن	مرد	زن	مرد	زن	جمع
تعداد	4	39	4	68	38	218	23	120	2	8	71	453
جمع	43		72		256		143		10		524	

پورسیه	داخل	46
	خارج	10
مامور به تحصیل	داخل	20
	خارج	11

تعداد کارکنان به تفکیک جنسیت، نوع استخدام و مدرک تحصیلی

مدرک تحصیلی							نوع استخدام				جنسیت			
جمع	دکتری	فوق لیسانس	لیسانس	فوق دیپلم	دیپلم	زیر دیپلم	جمع	روز مزد ثابت	قراردادی	پیمانی	رسمی	جمع	مرد	زن
852	2	32	296	96	310	116	852	19	337	80	416	852	466	386

اعتبارات مصوب دانشگاه

بودجه مصوب دانشگاه	سایر برنامه ها	262,047
(میلیون ریال)	تحقیقات	25,699
جمع		
متمم		
جمع کل		
اعتبارات طرحهای عمرانی (میلیون ریال)		
ملی		95,810
استانی		4,000
جمع		
99810		

آمار شاخه بهیمنان بدلیل استقلال این واحد از آمار دانشگاه حذف گردیده است.

## آمار اداری و مالی در سال تحصیلی 88 - 87

تعداد اعضای هیأت علمی به تفکیک نوع استخدام

نیمه وقت	تمام وقت	فارغ التحصیل از خارج	با مدرک کارشناسی ارشد	با مدرک دکتری	مجرد	متاهل	جمع	زن	مرد	جمع	طرح سربازی	پیمانی	رسمی آزمایشی	رسمی قطعی
تعداد	تعداد	تعداد	تعداد	تعداد	تعداد	تعداد	تعداد	تعداد	تعداد	تعداد	تعداد	تعداد	تعداد	تعداد
1	534	141	186	343	64	470	534	72	462	534	51	98	140	245

تعداد اعضای هیأت علمی به تفکیک مرتبه علمی و جنسیت

مرتبه	استاد	دانشیار	استادیار	مربی	مربی آ.	جمع
جنسیت	زن	مرد	زن	مرد	زن	مرد
تعداد	4	39	61	28	209	34
جمع	43	64	237	185	5	534

بورسیه	داخل	86
مأمور به تحصیل <td>خارج <td>12</td> </td>	خارج <td>12</td>	12
	داخل <td>23</td>	23
	خارج <td>11</td>	11

دارای سمت اجرایی خارج از دانشگاه	با سابقه بیش از 20 سال
تعداد	تعداد
7	110

تعداد کارکنان به تفکیک نوع استخدام و مدرک تحصیلی

مدرک تحصیلی							نوع استخدام					تعداد		
جمع	دکتری	فوق لیسانس	لیسانس	فوق دیپلم	دیپلم	زیر دیپلم	جمع	روز مزد ثابت	قراردادی	پیمانی	رسمی	جمع	مرد	زن
920	2	31	312	103	352	120	920	20	382	132	386	920	510	410

اعتبارات مصوب دانشگاه

238,575	سایر برنامه ها	بودجه مصوب دانشگاه (میلیون ریال)
25,699	تحقیقات	
264,274	جمع	
15,500	متمم	
279,774	جمع کل	
89,000	ملی	اعتبارات طرحهای عمرانی (میلیون ریال)
500	استانی	
89,500	جمع	

## آمار اداری و مالی در سال تحصیلی 87 - 86

تعداد اعضای هیأت علمی به تفکیک نوع استخدام

نیمه وقت	تمام وقت	فارغ التحصیل از خارج	با مدرک کارشناسی ارشد	با مدرک دکتری	مجرد	متاهل	جمع	زن	مرد	جمع	طرح سربازی	پیمانی	رسمی آزمایشی	رسمی قطعی
تعداد	تعداد	تعداد	تعداد	تعداد	تعداد	تعداد	تعداد	تعداد	تعداد	تعداد	تعداد	تعداد	تعداد	تعداد
2	509	145	183	319	-	-	509	68	441	509	32	113	110	254

تعداد اعضای هیأت علمی به تفکیک مرتبه علمی و جنسیت

جمع		مربی آ.		مربی		استادیار		دانشیار		استاد		مرتبه	
مرد	زن	مرد	زن	مرد	زن	مرد	زن	مرد	زن	مرد	زن	مرد	زن
441	68	2	5	150	35	202	22	57	2	30	4	30	4
509		7		185		224		59		34		جمع	

با سابقه بیش از 20 سال	دارای سمت اجرایی خارج از دانشگاه
تعداد	تعداد
99	6

داخل	خارج	داخل	خارج
85	15	30	15
بورسیه		مامور به تحصیل	

تعداد کارکنان به تفکیک جنسیت ، نوع استخدام و مدرک تحصیلی

مدرک تحصیلی						نوع استخدام					جنسیت			
جمع	دکتری	فوق لیسانس	لیسانس	فوق دیپلم	دیپلم	زیر دیپلم	جمع	قرار دادی	روز مزد ثابت	پیمانی	رسمی	جمع	مرد	زن
985	3	26	296	115	371	174	985	384	31	171	399	985	584	401

اعتبارات مصوب دانشگاه

سایر برنامه ها	بودجه مصوب دانشگاه (میلیون ریال)
200,013	جمع
16,670	متمم
216,683	جمع کل
40,476	اعتبارات طرحهای عمرانی (میلیون ریال)
257,159	جمع
42,074	ملی
4,678	استانی
46,752	جمع

آمار اداری و مالی در سال تحصیلی 85-86  
تعداد اعضای هیأت علمی به تفکیک نوع استخدام

نیمه وقت	تمام وقت	فارغ التحصیل از خارج	با مدرک کارشناسی ارشد	با مدرک دکتری	مجرد	متاهل	جمع	زن	مرد	جمع	طرح سربازی	پیمانی	رسمی آزمایشی	رسمی قطعی
تعداد	تعداد	تعداد	تعداد	تعداد	تعداد	تعداد	تعداد	تعداد	تعداد	تعداد	تعداد	تعداد	تعداد	تعداد
4	481	150	180	293	0	0	481	65	416	481	26	88	112	255

تعداد اعضای هیأت علمی به تفکیک مرتبه علمی و جنسیت

جمع		مربی آ.		مربی		استادیار		دانشیار		استاد		مرتبه
مرد	زن	مرد	زن	مرد	زن	مرد	زن	مرد	زن	مرد	زن	جنسیت
416	65	3	5	146	36	192	19	44	2	31	3	تعداد
481	8	8	182	211	46	34	جمع					

دارای سمت اجرایی خارج از دانشگاه	با سابقه بیش از 20 سال
تعداد	تعداد
1	91

بورسیه	داخل	خارج
74	13	36
مامور به تحصیل	داخل	خارج
13		

تعداد کارکنان به تفکیک جنسیت، نوع استخدام و مدرک تحصیلی

مدرک تحصیلی							نوع استخدام					جنسیت		
جمع	دکتری	فوق لیسانس	لیسانس	فوق دیپلم	دیپلم	زیردیپلم	جمع	قراردادی	روز مزد ثابت	پیمانی	رسمی	جمع	مرد	زن
-	-	-	-	-	-	-	998	367	32	172	427	-	-	-

آمار کارکنان به تفکیک جنسیت و مدرک تحصیلی در امور اداری دانشگاه موجود نبود.  
اعتبارات مصوب دانشگاه

221, 123	سایر برنامه ها	بودجه مصوب دانشگاه
18, 527	تحقیقات	(میلیون ریال)
239, 650	جمع	
30, 000	متمم	
269, 650	جمع کل	
45, 374	ملی	اعتبارات طرحهای عمرانی
20, 150	استانی	(میلیون ریال)
65, 524	جمع	



## آمار اداری و مالی در سال تحصیلی 84-85

تعداد اعضای هیأت علمی به تفکیک نوع استخدام

نیمه وقت	تمام وقت	فارغ التحصیل از خارج	با مدرک کارشناسی ارشد	با مدرک دکتری	مجرد	متاهل	جمع	زن	مرد	جمع	طرح سربازی	پیمانی	رسمی آزمایشی	رسمی قطعی
تعداد	تعداد	تعداد	تعداد	تعداد	تعداد	تعداد	تعداد	تعداد	تعداد	تعداد	تعداد	تعداد	تعداد	تعداد
16	459	147	177	273	—	—	459	68	391	459	17	84	104	254

تعداد اعضای هیأت علمی به تفکیک مرتبه علمی و جنسیت

جمع		مربی آ.		مربی		استادیار		دانشیار		استاد		مرتبه
مرد	زن	مرد	زن	مرد	زن	مرد	زن	مرد	زن	مرد	زن	جنسیت
391	68	3	5	147	39	172	19	44	3	25	2	تعداد
جمع		جمع		جمع		جمع		جمع		جمع		جمع
459		8		186		191		47		27		27
با سابقه بیش از 20 سال		تعداد		دارای سمت اجرایی خارج از دانشگاه		تعداد		بورسیه		مأمور به تحصیل		
								داخل	خارج	داخل	خارج	
								85	18	41	13	

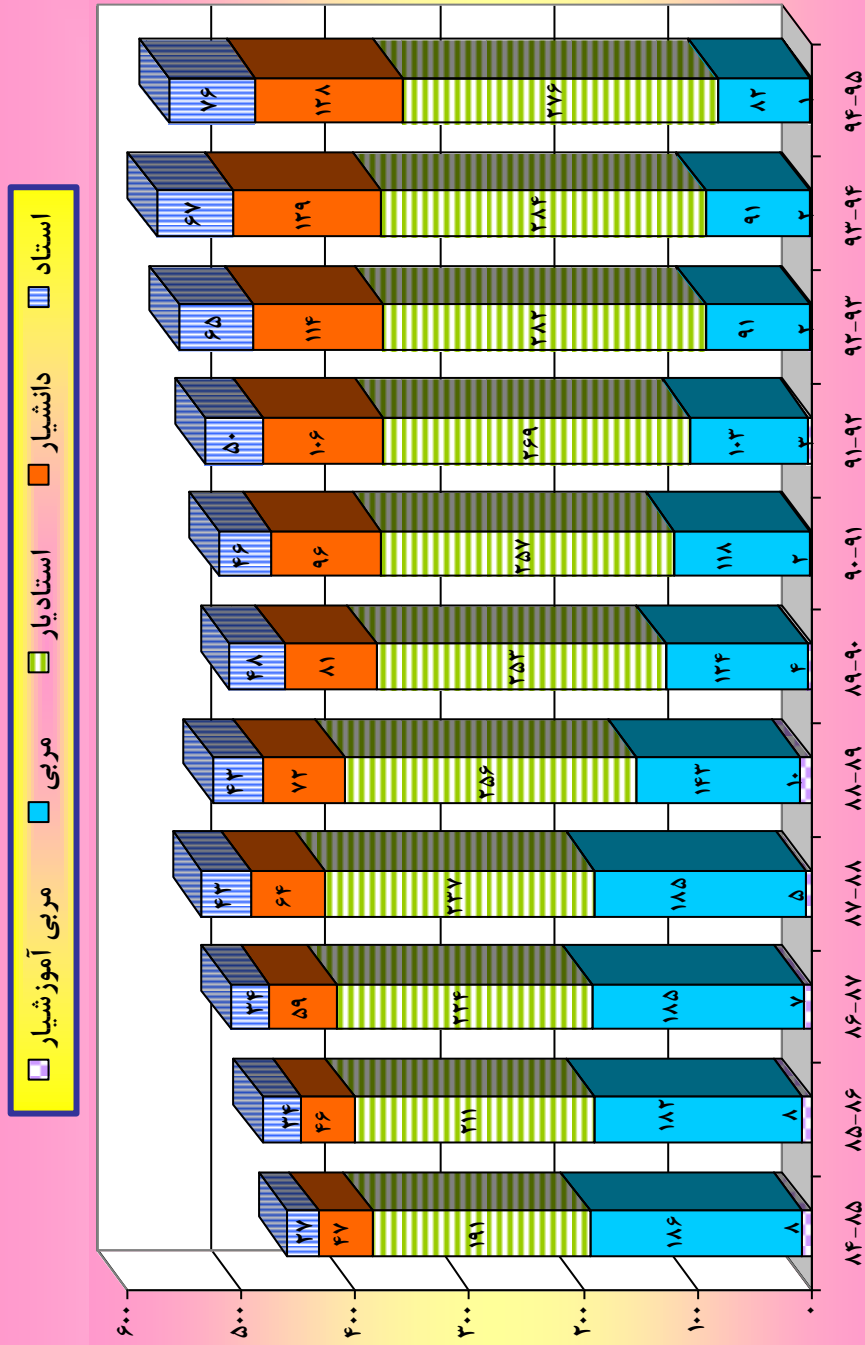
تعداد کارکنان به تفکیک جنسیت ، نوع استخدام و مدرک تحصیلی

مدرک تحصیلی							نوع استخدام				جنسیت			
جمع	دکتری	فوق لیسانس	لیسانس	فوق دیپلم	دیپلم	زیر دیپلم	جمع	قرار دادی	روز مزد ثابت	پیمانی	رسمی	جمع	مرد	زن
671	2	24	210	84	143	208	671	0	32	172	467	671	427	244

اعتبارات مصوب دانشگاه

165,007	سایر برنامه ها	بودجه مصوب دانشگاه (میلیون ریال)
7,600	تحقیقات	
172,607		جمع
82,815		متمم
255,422		جمع کل
42,150	ملی	اعتبارات طرحهای عمرانی (میلیون ریال)
3,085	استانی	
45,235		جمع

# تعداد اعضای هیات علمی به تفکیک مرتبه علمی طی سالهای ۹۴ - ۸۴



# تعداد کارکنان دانشگاه به تفکیک مرحله استخدامی طی سالهای ۹۴ - ۸۴

