

بِسْمِ اللَّهِ الرَّحْمَنِ الرَّحِيمِ

## چکیده آمار دانشگاه شهید چمران اهواز

سال های تحصیلی 1384- 1395

---

---

وزارت علوم، تحقیقات و فناوری

دانشگاه شهید چمران اهواز

تهیه و تدوین: پریسا مزارعیان

طراح: محمدجواد کوچک شوشتری

سال انتشار: آبان ماه 1396

تیراژ: 70

---

---

# فهرست مطالب

صفحه	عنوان
	مقدمه
۲	آمار آموزشی سال تحصیلی ۹۵-۹۶
۳	آمار آموزشی سال تحصیلی ۹۴-۹۵
۴	آمار آموزشی سال تحصیلی ۹۳-۹۴
۵	آمار آموزشی سال تحصیلی ۹۲-۹۳
۶	آمار آموزشی سال تحصیلی ۹۱-۹۲
۷	آمار آموزشی سال تحصیلی ۹۰-۹۱
۸	آمار آموزشی سال تحصیلی ۸۹-۹۰
۹	آمار آموزشی سال تحصیلی ۸۸-۸۹
۱۰	آمار آموزشی سال تحصیلی ۸۷-۸۸
۱۱	آمار آموزشی سال تحصیلی ۸۶-۸۷
۱۲	آمار آموزشی سال تحصیلی ۸۵-۸۶
۱۳	آمار آموزشی سال تحصیلی ۸۴-۸۵
۲۵	آمار پژوهشی سال تحصیلی ۹۵-۹۶
۲۶	آمار پژوهشی سال تحصیلی ۹۴-۹۵
۲۷	آمار پژوهشی سال تحصیلی ۹۳-۹۴
۲۸	آمار پژوهشی سال تحصیلی ۹۲-۹۳
۲۹	آمار پژوهشی سال تحصیلی ۹۱-۹۲
۳۰	آمار پژوهشی سال تحصیلی ۹۰-۹۱
۳۱	آمار پژوهشی سال تحصیلی ۸۹-۹۰
۳۲	آمار پژوهشی سال تحصیلی ۸۸-۸۹
۳۳	آمار پژوهشی سال تحصیلی ۸۷-۸۸
۳۴	آمار پژوهشی سال تحصیلی ۸۶-۸۷
۳۵	آمار پژوهشی سال تحصیلی ۸۵-۸۶
۳۶	آمار پژوهشی سال تحصیلی ۸۴-۸۵
۴۷	آمار دانشجویی سال تحصیلی ۹۵-۹۶
۴۸	آمار دانشجویی سال تحصیلی ۹۴-۹۵
۴۹	آمار دانشجویی سال تحصیلی ۹۳-۹۴

# فهرست مطالب

صفحه	عنوان
۵۰	آمار دانشجویی سال تحصیلی ۹۳ - ۹۲
۵۱	آمار دانشجویی سال تحصیلی ۹۲ - ۹۱
۵۲	آمار دانشجویی سال تحصیلی ۹۱ - ۹۰
۵۳	آمار دانشجویی سال تحصیلی ۹۰ - ۸۹
۵۵	آمار فرهنگی سال تحصیلی ۹۶-۹۵
۵۶	آمار فرهنگی سال تحصیلی ۹۵-۹۴
۵۷	آمار فرهنگی سال تحصیلی ۹۴ - ۹۳
۵۸	آمار فرهنگی سال تحصیلی ۹۳ - ۹۲
۵۹	آمار فرهنگی سال تحصیلی ۹۲ - ۹۱
۶۰	آمار فرهنگی سال تحصیلی ۹۱ - ۹۰
۶۱	آمار فرهنگی سال تحصیلی ۹۰ - ۸۹
۶۳	آمار دانشجویی و فرهنگی سال تحصیلی ۸۹ - ۸۸
۶۴	آمار دانشجویی و فرهنگی سال تحصیلی ۸۸ - ۸۷
۶۵	آمار دانشجویی و فرهنگی سال تحصیلی ۸۷ - ۸۶
۶۶	آمار دانشجویی و فرهنگی سال تحصیلی ۸۶ - ۸۵
۶۷	آمار دانشجویی و فرهنگی سال تحصیلی ۸۵ - ۸۴
۷۰	آمار اداری و مالی سال تحصیلی ۹۶-۹۵
۷۱	آمار اداری و مالی سال تحصیلی ۹۵-۹۴
۷۲	آمار اداری و مالی سال تحصیلی ۹۴ - ۹۳
۷۳	آمار اداری و مالی سال تحصیلی ۹۳ - ۹۲
۷۴	آمار اداری و مالی سال تحصیلی ۹۲ - ۹۱
۷۵	آمار اداری و مالی سال تحصیلی ۹۱ - ۹۰
۷۶	آمار اداری و مالی سال تحصیلی ۹۰ - ۸۹
۷۷	آمار اداری و مالی سال تحصیلی ۸۹ - ۸۸
۷۸	آمار اداری و مالی سال تحصیلی ۸۸ - ۸۷
۷۹	آمار اداری و مالی سال تحصیلی ۸۷ - ۸۶
۸۰	آمار اداری و مالی سال تحصیلی ۸۶ - ۸۵
۸۱	آمار اداری و مالی سال تحصیلی ۸۵ - ۸۴

# فهرست نمودارها

صفحه	عنوان
۱۴	تعداد دانشجویان به تفکیک مقطع تحصیلی طی سالهای ۹۵-۸۴ ..... تعداد کل دانشجویان و دانشجویان تحصیلات تکمیلی
۱۵	طی سال های ۹۵-۸۴ ..... تعداد دانشجویان پذیرفته شده به تفکیک مقطع تحصیلی
۱۶	طی سال های ۹۵-۸۴ ..... تعداد کل دانشجویان و دانشجویان تحصیلات تکمیلی پذیرفته شده
۱۷	طی سال های ۹۵-۸۴ ..... تعداد دانش آموختگان به تفکیک مقطع تحصیلی
۱۸	طی سال های ۹۴-۸۳ ..... تعداد کل دانش آموختگان و دانش آموختگان مقاطع تحصیلات تکمیلی
۱۹	طی سال های ۹۴-۸۳ ..... تعداد رشته ها طی سال های ۹۵-۸۴
۲۰	تعداد فارغ التحصیلان کارشناسی دانشگاه شهید چمران پذیرفته شده
۲۱	درآزمون کارشناسی ارشد دانشگاههای دولتی طی سالهای ۹۵-۸۴ ..... نسبت دانشجو به هیات علمی طی سال های ۹۵-۸۴
۲۲	تعداد دانشجویان استعدادهای درخشان دانشگاه طی سالهای ۹۵-۸۴ ..... مقالات چاپ شده طی سالهای ۹۵-۸۴
۳۷	سمینارها و همایش های برگزار شده در دانشگاه طی سالهای ۹۵-۸۴ ..... طرحهای تحقیقاتی مصوب طی سالهای ۹۵-۸۴
۳۸	مبلغ جذب شده از طریق قراردادهای تحقیقاتی ( به هزار ریال )
۳۹	طی سالهای ۹۵-۸۴
۴۰	.....

# فهرست نمودارها

صفحه

عنوان

تعداد کل اعضای هیات علمی و اعضای هیات علمی که گرنت	
شامل حالشان گردیده.....	۴۱
اختراعات ثبت شده طی سال های ۹۵-۸۴ .....	۴۲
کتاب چاپ شده (تالیفی _ ترجمه ای ) طی سال های ۹۵-۸۴ .....	۴۳
امتیاز انتشار مجله علمی _ پژوهشی طی سال های ۹۵-۸۴ .....	۴۴
تعداد واحدهای فناور مستقل در پارکهای علم و فناوری و مراکز رشد	
واحدهای فناوری طی سال های ۹۵-۸۴ .....	۴۵
مساحت کل فضاها طی سال های ۹۵-۸۴ .....	۶۸
تعداد اعضای هیات علمی به تفکیک مرتبه علمی طی سالهای ۹۵-۸۴ .....	۸۲
تعداد کارکنان دانشگاه به تفکیک مرحله استخدامی طی سالهای ۹۵-۸۴ ...	۸۳

## مقدمه :

به حول و قوه الهی به منظور آگاهی مسئولین و دست اندرکاران امور برنامه ریزی از اطلاعات آماری و بررسی سیر تحولات و مقایسه ای دانشگاه در زمینه های آموزشی، پژوهشی، دانشجویی و اداری و مالی، این مدیریت اقدام به تهیه گزارشی تحت عنوان «چکیده آمار دانشگاه به تفکیک معاونت های آموزشی، پژوهشی، دانشجویی، فرهنگی و اداری و مالی» نموده است. گزارش حاضر نهمین گزارش تحت این عنوان می باشد و تمام سعی ما بر این است که علاوه بر ارائه آمار سال تحصیلی 95-96، اشکالات موجود در گزارشات قبلی را اصلاح نماییم. لذا از کلیه مدیران و مسئولین دانشگاه درخواست می گردد گزارش پیش رو را با دقت نظر بیشتری بررسی و ایرادات احتمالی را جهت اصلاح به این مدیریت اعلام نمایند.

اینک که به لطف و عنایت خداوند و به همت واحد آمار دانشگاه، این مهم انجام شده است امید است برنامه ریزی ها و اقدامات این واحد به عنوان واحدی مرجع و زیر بنایی برای تولید و انتشار فعالیت های آماری دانشگاه ادامه یابد. بی شک نقطه نظرات ارزشمند مدیران و مسئولین محترم دانشگاه و حمایت های ایشان در بهبود کیفیت اقدام انجام شده تأثیر گذار خواهد بود.

در خاتمه از زحمات بی شائبه و صادقانه سرکارخانم پریسا مزارعیان کارشناس ارشد این مدیریت و رئیس واحد آمار که با تلاش و دقت داده های این مجموعه را جمع آوری و تدوین نموده است، تشکر و قدردانی بعمل می آید. همچنین از همکاری جناب آقای محمد جواد کوچک شوشتری کارشناس واحد آمار نیز قدردانی می گردد.

محمد رضا زادکرمی

مدیر نظارت و ارزیابی دانشگاه

# آموزشی



آمار آموزشی سال تحصیلی 96 - 95

تعداد دانشکده: 14+ پردیس بین الملل تعداد گروه: 53 تعداد کارگاه: 48 تعداد آزمایشگاه: 141 تعداد کلاس: 234  
 آمار دانشجویان شاغل به تحصیل در سال تحصیلی 96 - 95 به تفکیک دوره، مقطع و جنسیت

روزانه	کارشناسی - ن		کارشناسی		کارشناسی ارشد		دکتری حرفه ای		دکتری تخصصی		جمع	
	مرد	زن	مرد	زن	مرد	زن	مرد	زن	مرد	زن	مرد	زن
10293	164	23	3881	2386	1390	1163	58	100	476	652	5969	4324
شبهانه	44	5	1094	729	246	228	72	81	7	14	1463	1057
پردیس	0	0	0	0	0	107	0	0	43	60	156	167
جمع	208	28	4975	3115	1749	1498	130	181	526	726	7588	5548
جمع کل	236	28	8090	3247	3115	1498	130	181	526	726	7588	5548

نسبت دانشجو به هیات علمی: 22,7 دانشجوی خارجی: 4 نفر

آمار دانشجویان پذیرفته شده (ثبت نام شده) در سال تحصیلی 96 - 95 به تفکیک دوره، مقطع و جنسیت

روزانه	کارشناسی - ن		کارشناسی		کارشناسی ارشد		دکتری حرفه ای		دکتری تخصصی		جمع	
	مرد	زن	مرد	زن	مرد	زن	مرد	زن	مرد	زن	مرد	زن
2490	30	12	940	523	398	373	13	27	83	91	1464	1026
شبهانه	15	0	242	130	59	40	10	14	6	13	332	197
پردیس	0	0	0	0	0	0	0	0	2	1	2	1
جمع	45	12	1182	653	457	413	23	41	91	105	1798	1224
جمع کل	57	12	1835	870	457	413	23	41	91	105	1798	1224

آمار دانش آموختگان (فارغ التحصیلان) در سال تحصیلی 96 - 95 به تفکیک دوره، مقطع و جنسیت

روزانه	کارشناسی - ن		کارشناسی		کارشناسی ارشد		دکتری حرفه ای		دکتری تخصصی		جمع	
	مرد	زن	مرد	زن	مرد	زن	مرد	زن	مرد	زن	مرد	زن
2087	38	4	554	550	467	319	30	11	48	66	1137	950
شبهانه	1	2	221	213	46	33	23	5	0	0	291	253
پردیس	0	0	0	0	44	30	0	0	0	0	44	30
جمع	39	6	775	763	557	382	53	16	48	66	1472	1233
جمع کل	45	6	1538	939	557	382	53	16	48	66	1472	1233

آمار دانشجویان استعداد های درخشان در سال تحصیلی 96 - 95

مقطع	کارشناسی	کارشناسی ارشد	نمونه کشوری ارشد	دکتری تخصصی	پذیرفته شده زیر رتبه	2,5% اجراک معیار	دانشجویان دارای	علمی کشور	برگزیده المپیادهای	چشمواره خوارزمی	جمع کل
تعداد	142	184	4	58	3	0	0	12	0	400	

آمار تعداد رشته گرایش ها در سال تحصیلی 96 - 95 به تفکیک مقطع تحصیلی

روزانه	کاردانی	کارشناسی - ن	کارشناسی	کارشناسی ارشد	دکتری حرفه ای	دکتری تخصصی	جمع
3	3	54	175	1	92	328	

دانشکده پردیس نیز دارای 26 (45) در مقطع کارشناسی ارشد و 12 (18) در در مقطع دکترا می باشد .

تعداد فارغ التحصیلان کارشناسی پذیرفته شده در آزمون کارشناسی ارشد دانشگاههای دولتی: 1330:

آمار آموزشی سال تحصیلی 95 - 94

تعداد دانشکده 14؛ پردیس بین الملل تعداد گروه: 53 تعداد کارگاه: 48 تعداد آزمایشگاه: 141 تعداد کلاس: 234  
 آمار دانشجویان شاغل به تحصیل در سال تحصیلی 95 - 94 به تفکیک دوره، مقطع و جنسیت

جمع کل	کارردانی		کارشناسی - ن		کارشناسی		کارشناسی ارشد		دکتری حرفه ای		دکتری تخصصی		جمع	
	مرد	زن	مرد	زن	مرد	زن	مرد	زن	مرد	زن	مرد	زن	مرد	زن
روزانه	0	0	13	170	2543	3660	1147	1427	78	58	644	443	5758	4425
شبانه	1	0	5	27	868	1226	220	222	68	77	0	0	1553	1161
پردیس	0	0	0	0	0	0	151	158	0	0	61	47	205	212
جمع	1	0	18	197	3411	4886	1518	1807	135	146	490	705	7516	5798
جمع کل	1	0	215	215	8297	8297	3325	3325	281	281	1195	1195	13314	13314

نسبت دانشجو به هیات علمی = 23,6 دانشجوی خارجی: 10 نفر

آمار دانشجویان پذیرفته شده (ثبت نام شده) درسال تحصیلی 95 - 94 به تفکیک دوره، مقطع و جنسیت

جمع کل	کارردانی		کارشناسی - ن		کارشناسی		کارشناسی ارشد		دکتری حرفه ای		دکتری تخصصی		جمع	
	مرد	زن	مرد	زن	مرد	زن	مرد	زن	مرد	زن	مرد	زن	مرد	زن
روزانه	0	0	4	60	437	956	366	441	7	11	89	70	1538	903
شبانه	0	0	0	12	107	176	38	36	7	10	0	0	234	152
پردیس	0	0	0	0	0	0	4	6	5	3	0	0	9	9
جمع	0	0	4	72	544	1132	408	483	19	24	89	70	1781	1064
جمع کل	0	0	76	76	1676	1676	891	891	43	43	159	159	2845	2845

آمار دانش آموختگان (فارغ التحصیلان) درسال تحصیلی 94 - 93 به تفکیک دوره، مقطع و جنسیت

جمع کل	کارردانی		کارشناسی - ن		کارشناسی		کارشناسی ارشد		دکتری حرفه ای		دکتری تخصصی		جمع	
	مرد	زن	مرد	زن	مرد	زن	مرد	زن	مرد	زن	مرد	زن	مرد	زن
روزانه	0	0	5	18	624	539	272	439	18	18	38	58	1137	892
شبانه	0	0	0	5	295	211	58	80	6	20	0	0	400	275
پردیس	0	0	0	0	0	0	72	74	0	0	0	0	74	72
جمع	0	0	5	23	919	750	402	593	24	38	38	58	1611	1239
جمع کل	0	0	28	28	1669	1669	995	995	62	62	96	96	2850	2850

آمار دانشجویان استعداد های درخشان در سال تحصیلی 95 - 94

مقطع	کارشناسی	کارشناسی ارشد	شاگرد اول	نمونه کشوری ارشد	دکتری تخصصی	پذیرفته شده زیر رتبه 1000	2,5% انحراف معیار دانشجویان دارای	علمی کشور	برگزیده المپیادهای	چشواره خوارزمی	جمع کل
تعداد	153	194	0	0	30	0	0	8	10	395	

آمار تعداد رشته گرایش ها در سال تحصیلی 95 - 94 به تفکیک مقطع تحصیلی

روزانه	کارردانی	کارشناسی - ن	کارشناسی	کارشناسی ارشد	دکتری حرفه ای	دکتری تخصصی	جمع
3(3)	3(3)	45(53)	90(171)	1(1)	63(90)	205(321)	205(321)

\* تغییرات در آمار رشته گرایش ها بخشی بدلیل تغییرات وزارتی در ماهیت آنها بوده، بخشی بدلیل خروج رشته های دبیری می باشد که سالهاست فعال نبوده اند و بخشی مربوط به افزودن 51 رشته های پردیس بین الملل می باشد.

دانشکده پردیس نیز دارای 26 (45) در مقطع کارشناسی ارشد و 12 (18) در مقطع دکترا می باشد.

تعداد فارغ التحصیلان کارشناسی پذیرفته شده در آزمون کارشناسی ارشد دانشگاههای دولتی: 1055

آمار آموزشی سال تحصیلی 94 - 93

تعداد دانشکده + 14 پردیس بین الملل تعداد گروه: 53 تعداد کارگاه: 48 تعداد آزمایشگاه: 141 تعداد کلاس: 234

آمار دانشجویان شاغل به تحصیل در سال تحصیلی 94 - 93 به تفکیک دوره، مقطع و جنسیت

روزانه	کاردانی		کارشناسی - ن		کارشناسی		کارشناسی ارشد		دکتری حرفه ای		دکتری تخصصی		جمع	
	مرد	زن	مرد	زن	مرد	زن	مرد	زن	مرد	زن	مرد	زن	مرد	زن
10598	11	4	157	18	2907	3699	1474	1107	80	99	423	619	5844	4754
شبانه	8	1	33	6	1366	1885	301	265	98	84	0	0	1722	4047
پردیس	0	0	0	0	0	0	214	216	0	0	43	55	259	528
جمع کل	19	5	190	24	5584	4273	1991	1586	178	183	466	674	8428	6745
		24		214		9857		3577		361		1140		15173

نسبت دانشجو به هیات علمی = 26/5 دانشجوی خارجی: 12 نفر

آمار دانشجویان پذیرفته شده (ثبت نام شده) در سال تحصیلی 94 - 93 به تفکیک دوره، مقطع و جنسیت

روزانه	کاردانی		کارشناسی - ن		کارشناسی		کارشناسی ارشد		دکتری حرفه ای		دکتری تخصصی		جمع	
	مرد	زن	مرد	زن	مرد	زن	مرد	زن	مرد	زن	مرد	زن	مرد	زن
2679	0	0	79	3	971	342	447	573	7	15	109	133	1739	940
شبانه	0	0	13	2	276	141	42	51	6	17	0	0	346	202
پردیس	0	0	0	0	0	0	58	57	0	0	20	25	77	83
جمع کل	0	0	92	5	1247	483	547	681	13	32	129	158	2162	1225
		0		97		1730		1228		45		287		3387

آمار دانش آموختگان (فارغ التحصیلان) در سال تحصیلی 93 - 92 به تفکیک دوره، مقطع و جنسیت

روزانه	کاردانی		کارشناسی - ن		کارشناسی		کارشناسی ارشد		دکتری حرفه ای		دکتری تخصصی		جمع	
	مرد	زن	مرد	زن	مرد	زن	مرد	زن	مرد	زن	مرد	زن	مرد	زن
2141	14	2	3	0	684	401	352	549	30	16	26	64	1306	835
شبانه	5	0	0	0	252	105	113	128	19	9	0	0	404	227
پردیس	0	0	0	0	0	0	63	25	0	0	0	0	25	63
جمع کل	19	2	3	0	936	506	528	702	49	25	26	64	1735	1125
		21		3		1442		1230		74		90		2860

آمار دانشجویان استعداد های درخشان در سال تحصیلی 94 - 93

مقطع	کارشناسی	کارشناسی ارشد	شاهزاد اول	نمونه کشوری	دکتری تخصصی	پذیرفته شده زیر رتبه 1000	معیار 2,5% اصراف	دانشجویان دارای کشور	المپیادهای علمی برگزیده	شماره خوارزمی	جمع کل
تعداد	163	131	0	31	0	0	0	8	1	334	

آمار تعداد رشته گرایش ها در سال تحصیلی 94 - 93 به تفکیک مقطع تحصیلی

روزانه	کاردانی	کارشناسی - ن	کارشناسی	کارشناسی ارشد	دکتری حرفه ای	دکتری تخصصی	جمع
	3	3	55	154	1	85	301

\* تغییرات در آمار رشته گرایش ها بخشی بدلیل تغییرات وزارتی در ماهیت آنها بوده، بخشی بدلیل خروج رشته های دبیری می باشد که سالهاست فعال نبوده اند و بخشی مربوط به افزودن 51 رشته های پردیس بین المللی می باشد.

تعداد فارغ التحصیلان کارشناسی پذیرفته شده در آزمون کارشناسی ارشد دانشگاههای دولتی: 1537

آمار آموزشی سال تحصیلی 93 - 92

تعداد دانشکده : 13 + پردیس بین الملل تعداد گروه : 53 تعداد کارگاه : 48 تعداد آزمایشگاه : 141 تعداد کلاس : 234

آمار دانشجویان شاغل به تحصیل در سال تحصیلی 93 - 92 به تفکیک دوره، مقطع و جنسیت

روزانه	کاردانی		کارشناسی - ن		کارشناسی		کارشناسی ارشد		دکتری حرفه ای		دکتری تخصصی		جمع		جمع کل
	مرد	زن	مرد	زن	مرد	زن	مرد	زن	مرد	زن	مرد	زن	مرد	زن	
28	7	28	24	92	3116	3598	1002	1386	100	98	341	562	4809	5545	10354
15	2	15	6	25	1481	2057	344	397	117	86	0	0	1919	2611	4530
0	0	0	0	0	0	0	199	177	0	0	16	16	215	193	408
43	9	43	30	117	4597	5655	1545	1960	217	184	357	578	8349	6943	15292
	52		147		10252		3505		401		935		15292		

نسبت دانشجو به هیات علمی = 27/6 تعداد کل دانشجویان خارجی : 14 نفر

آمار دانشجویان پذیرفته شده (ثبت نام شده) در سال تحصیلی 93 - 92 به تفکیک دوره، مقطع و جنسیت

روزانه	کاردانی		کارشناسی - ن		کارشناسی		کارشناسی ارشد		دکتری حرفه ای		دکتری تخصصی		جمع		جمع کل
	مرد	زن	مرد	زن	مرد	زن	مرد	زن	مرد	زن	مرد	زن	مرد	زن	
0	0	0	29	15	677	954	397	554	7	19	100	149	1367	1534	2901
0	0	0	5	4	274	362	96	110	5	15	0	0	394	477	871
0	0	0	0	0	0	0	24	25	0	0	11	13	36	37	73
0	0	0	34	19	951	1316	517	689	12	34	111	162	1797	2048	3845
	0		53		2267		1206		46		273		3845		

آمار دانش آموختگان (فارغ التحصیلان) در سال تحصیلی 93 - 92 به تفکیک دوره، مقطع و جنسیت

روزانه	کاردانی		کارشناسی - ن		کارشناسی		کارشناسی ارشد		دکتری حرفه ای		دکتری تخصصی		جمع		جمع کل
	مرد	زن	مرد	زن	مرد	زن	مرد	زن	مرد	زن	مرد	زن	مرد	زن	
27	5	27	8	2	968	452	271	268	17	7	14	61	1305	795	2100
6	0	6	3	0	271	93	76	58	30	15	0	0	368	184	552
0	0	0	0	0	0	0	0	0	0	0	0	0	0	0	0
33	5	33	11	2	1239	545	329	344	47	22	14	61	1673	979	2652
	38		13		1784		673		69		75		2652		

آمار دانشجویان استعداد های درخشان در سال تحصیلی 93 - 92

مقطع	کارشناسی	به کارشناسی ارشد	شاگرد اول کارشناسی	نمونه کشوری ارشد	تخصصی دکتری	پذیرفته شده زیر رتبه 1000	انجمن معیار دانشجویان دارای 2.5%	برگزیده المپیادهای علمی کشور	چشمواره خوارزمی	جمع کل
تعداد	168	94	0	0	9	10	0	10	0	291

آمار تعداد رشته گرایش ها در سال تحصیلی 93 - 92 به تفکیک مقطع تحصیلی

روزانه	کاردانی	کارشناسی - ن	کارشناسی	کارشناسی ارشد	دکتری حرفه ای	دکتری تخصصی	جمع
	3	3	55	150	1	82	294

\* تغییرات در آمار رشته گرایش ها بخشی بدلیل تغییرات وزارتی در ماهیت آنها بوده، بخشی بدلیل خروج رشته های دبیری می باشد که سالهاست فعال نبوده اند و بخشی مربوط به افزودن 50 رشته های پردیس بین المللی می باشد.

تعداد فارغ التحصیلان کارشناسی پذیرفته شده در آزمون کارشناسی ارشد دانشگاه های دولتی : 2015

آمار آموزشی سال تحصیلی 92 - 91

تعداد دانشکده: 13 + پردیس بین الملل تعداد گروه: 53 تعداد کارگاه: 48 تعداد آزمایشگاه: 141 تعداد کلاس: 234

آمار دانشجویان شاغل به تحصیل در سال تحصیلی 92 - 91 به تفکیک دوره، مقطع و جنسیت

روزانه	کاردانی		کارشناسی - ن		کارشناسی		کارشناسی ارشد		دکتری حرفه ای		دکتری تخصصی		جمع	
	مرد	زن	مرد	زن	مرد	زن	مرد	زن	مرد	زن	مرد	زن	مرد	زن
10175	28	91	2	73	4170	2731	1234	940	112	93	255	446	5935	4240
شبهانه	5	29	1	21	2316	1310	372	332	148	86	0	0	2886	1734
پردیس	0	0	0	0	0	0	174	127	0	0	0	0	127	174
جمع	120	33	94	3	6486	4041	1733	1446	260	179	255	446	8948	6148
جمع کل	153		97		10527		3179		439		701		15096	

نسبت دانشجو به هیات علمی = 28/4 تعداد کل دانشجویان خارجی: 8 نفر

آمار دانشجویان پذیرفته شده (بیت نام شده) در سال تحصیلی 92 - 91 به تفکیک دوره، مقطع و جنسیت

روزانه	کاردانی		کارشناسی - ن		کارشناسی		کارشناسی ارشد		دکتری حرفه ای		دکتری تخصصی		جمع	
	مرد	زن	مرد	زن	مرد	زن	مرد	زن	مرد	زن	مرد	زن	مرد	زن
2364	0	0	22	0	662	652	452	323	5	16	93	139	1234	1130
شبهانه	0	0	9	0	409	356	123	95	16	16	0	0	557	467
پردیس	0	0	0	0	0	0	167	127	0	0	0	0	127	167
جمع	0	0	31	0	1071	1008	702	585	21	32	93	139	1918	1764
جمع کل	0		31		2079		1287		53		232		3682	

آمار دانش آموختگان (فارغ التحصیلان) در سال تحصیلی 91 - 90 به تفکیک دوره، مقطع و جنسیت

روزانه	کاردانی		کارشناسی - ن		کارشناسی		کارشناسی ارشد		دکتری حرفه ای		دکتری تخصصی		جمع کل	
	مرد	زن	مرد	زن	مرد	زن	مرد	زن	مرد	زن	مرد	زن	مرد	زن
1834	23	6	5	4	728	406	296	277	16	11	12	50	1080	754
شبهانه	3	0	1	2	380	124	91	62	15	5	0	0	490	193
پردیس	0	0	0	0	0	0	0	0	0	0	0	0	0	0
جمع	26	6	6	6	1108	530	387	339	31	16	12	50	1570	947
جمع کل	32		12		1638		726		47		62		2517	

آمار دانشجویان استعداد های درخشان در سال تحصیلی 92 - 91

مقطع	کارشناسی	کارشناسی ارشد	شاگرد اول کارشناسی به کارشناسی ارشد	نمونه کشوری ارشد	دکتری تخصصی	پذیرفته شده زیر رتبه 1000	دانشجویان دارای 2.5% اعزاز معیار	برگزیده المپادهای علمی کشور	چهارم رده خوارزمی	جمع کل
تعداد	162	151	2	20	7	1	9	0	352	

آمار تعداد رشته گرایش ها در سال تحصیلی 92 - 91 به تفکیک مقطع تحصیلی

روزانه	کاردانی	کارشناسی - ن	کارشناسی	کارشناسی ارشد	دکتری حرفه ای	دکتری تخصصی	جمع
	3	3	54	147	1	79	287

\* تغییرات در آمار رشته گرایش ها بخشی بدلیل تغییرات وزارتی در ماهیت آنها بوده، بخشی بدلیل خروج رشته های دبیری می باشد که سالهاست فعال نبوده اند و بخشی مربوط به افزون رشته های پردیس بین المللی می باشد.

تعداد فارغ التحصیلان کارشناسی پذیرفته شده در آزمون کارشناسی ارشد دانشگاههای دولتی: 1515 نفر

آمار آموزشی سال تحصیلی 91 - 90

تعداد دانشکده: 13 تعداد گروه: 53 تعداد کارگاه: 48 تعداد آزمایشگاه: 156 تعداد کلاس: 234

آمار دانشجویان شاغل به تحصیل در سال تحصیلی 91 - 90 به تفکیک دوره، مقطع و جنسیت

جمع کل	کاردانی		کارشناسی-ن		کارشناسی		کارشناسی ارشد		دکتری حرفه ای		دکتری تخصصی		جمع	
	مرد	زن	مرد	زن	مرد	زن	مرد	زن	مرد	زن	مرد	زن	مرد	زن
روزانه	132	38	64	6	4304	2472	1057	898	133	88	183	383	5873	3885
شبانه	40	7	21	9	2413	1150	345	302	161	77	0	0	2980	1545
آزاد	0	0	0	0	0	0	0	1	0	0	0	0	0	1
جمع	172	45	85	15	6717	3622	1402	1201	294	165	183	383	8853	5431
جمع کل	217	100	10339	2603	459	566	14284							

نسبت دانشجو به هیات علمی = 27/5 تعداد کل دانشجویان خارجی : 5 نفر

آمار دانشجویان پذیرفته شده (نیت نام شده) در سال تحصیلی 91 - 90 به تفکیک دوره، مقطع و جنسیت

جمع کل	کاردانی		کارشناسی-ن		کارشناسی		کارشناسی ارشد		دکتری حرفه ای		دکتری تخصصی		جمع	
	مرد	زن	مرد	زن	مرد	زن	مرد	زن	مرد	زن	مرد	زن	مرد	زن
روزانه	20	5	22	0	668	445	339	13	15	61	112	1229	1152	2381
شبانه	8	0	4	0	439	138	125	9	22	9	0	629	586	1215
جمع	28	5	26	0	1120	583	464	22	37	70	112	1858	1738	3596
جمع کل	33	26	2258	1047	59	173	3596							

آمار دانش آموختگان (فارغ التحصیلان) در سال تحصیلی 90 - 89 به تفکیک دوره، مقطع و جنسیت

جمع کل	کاردانی		کارشناسی-ن		کارشناسی		کارشناسی ارشد		دکتری حرفه ای		دکتری تخصصی		جمع	
	مرد	زن	مرد	زن	مرد	زن	مرد	زن	مرد	زن	مرد	زن	مرد	زن
روزانه	30	13	8	0	663	337	247	230	11	8	6	22	965	610
شبانه	9	3	1	0	426	148	79	49	11	5	0	0	526	205
جمع	39	16	9	0	1089	485	326	279	22	13	6	22	1491	815
جمع کل	55	9	1574	605	35	28	2306							

آمار دانشجویان استعداد های درخشان در سال تحصیلی 91 - 90

مقطع	کارشناسی	ارشد	به کارشناسی	شاکر داول کارشناسی	نمونه کشوری ارشد	دکتری تخصصی	1000 پذیرفته شده زیر رتبه	2.5% انحراف معیار	دانشجویان دارای	علمی کشور	برگزیده المپیادهای	چهارماده خوارزمی	جمع کل
تعداد	178	151	0	0	28	0	0	0	6	2	365		

آمار تعداد رشته گرایش ها در سال تحصیلی 91 - 90 به تفکیک مقطع تحصیلی

روزانه	کاردانی	کارشناسی-ن	کارشناسی	کارشناسی ارشد	دکتری حرفه ای	دکتری تخصصی	جمع
	3	3	68	123	1	53	251

\* تعداد مجوز 25 رشته در مقطع کارشناسی ارشد و 7 رشته در مقطع دکتری که طی سالیهای گذشته مجوز آنها برای دانشگاه اخذ شده بوده است مجددا جهت پردیس بین الملل اخذ گردیده که به آمار اضافه شده است.

تعداد فارغ التحصیلان کارشناسی پذیرفته شده در آزمون کارشناسی ارشد دانشگاههای دولتی: 1412

آمار آموزشی سال تحصیلی 90 - 89

تعداد دانشکده: 13 تعداد گروه: 53 تعداد کارگاه: 48 تعداد آزمایشگاه: 156 تعداد کلاس: 234

آمار دانشجویان شاغل به تحصیل در سال تحصیلی 90 - 89 به تفکیک دوره، مقطع و جنسیت

جمع کل	کارشناسی - ن		کارشناسی		کارشناسی ارشد		دکتری حرفه ای		دکتری تخصصی		جمع	
	مرد	زن	مرد	زن	مرد	زن	مرد	زن	مرد	زن	مرد	زن
روزانه	49	50	6	4885	2362	953	908	142	91	128	298	6305
شبانه	16	12	3	2532	863	322	250	67	172	0	0	3093
آزاد	0	0	0	0	0	1	1	0	0	0	0	1
جمع	65	62	9	7417	3225	1276	1159	314	158	128	298	9399
جمع کل	267	71	10642	2435	472	14313						

نسبت دانشجوی به هیات علمی = 28/1 تعداد کل دانشجویان خارجی: 2 نفر

آمار دانشجویان پذیرفته شده (ثبت نام شده) در سال تحصیلی 90 - 89 به تفکیک دوره، مقطع و جنسیت

جمع کل	کارشناسی - ن		کارشناسی		کارشناسی ارشد		دکتری حرفه ای		دکتری تخصصی		جمع	
	مرد	زن	مرد	زن	مرد	زن	مرد	زن	مرد	زن	مرد	زن
روزانه	7	12	2	956	477	363	327	18	15	68	53	1428
شبانه	1	5	0	574	206	91	93	38	9	0	0	721
جمع	8	17	2	1530	683	454	420	56	24	68	53	2149
جمع کل	47	19	2213	874	80	3354						

آمار دانش آموزان (فارغ التحصیلان) در سال تحصیلی 89 - 88 به تفکیک دوره، مقطع و جنسیت

جمع کل	کارشناسی - ن		کارشناسی		کارشناسی ارشد		دکتری حرفه ای		دکتری تخصصی		جمع	
	مرد	زن	مرد	زن	مرد	زن	مرد	زن	مرد	زن	مرد	زن
روزانه	12	0	0	545	422	140	155	16	5	7	14	727
شبانه	1	0	0	274	137	66	79	19	12	0	0	367
جمع	13	0	0	819	559	206	234	35	17	7	14	1094
جمع کل	40	0	1378	440	52	1931						

آمار دانشجویان استعداد های درخشان در سال تحصیلی 90 - 89

مقطع	کارشناسی	کارشناسی ارشد	شاگرد اول کارشناسی به کارشناسی ارشد	نمونه کشوری ارشد	دکتری تخصصی	پذیرفته شده زیر رتبه 1000	انحراف معیار	دانشجویان دارای %2.5	علمی کشور	برگزیده المپیادهای	چشمواره خوارزمی	جمع کل
تعداد	171	135	0	0	13	0	10	6	5	340		

آمار تعداد رشته گرایش ها در سال تحصیلی 90 - 89 به تفکیک مقطع تحصیلی

روزانه	کارشناسی - ن	کارشناسی	کارشناسی ارشد	دکتری حرفه ای	دکتری تخصصی	جمع
3	3	68	93	1	44	212

تعداد فارغ التحصیلان کارشناسی پذیرفته شده در آزمون کارشناسی ارشد دانشگاههای دولتی: 1124

آمار آموزشی سال تحصیلی 89 - 88

تعداد دانشکده: 13 تعداد گروه: 53 تعداد کارگاه: 39 تعداد آزمایشگاه: 125 تعداد کلاس: 229

آمار دانشجویان شاغل به تحصیل در سال تحصیلی 89 - 88 به تفکیک دوره، مقطع و جنسیت

جمع کل	کاردانی		کارشناسی - ن		کارشناسی		کارشناسی ارشد		دکتری حرفه ای		دکتری تخصصی		جمع	
	مرد	زن	مرد	زن	مرد	زن	مرد	زن	مرد	زن	مرد	زن	مرد	زن
روزانه	148	61	38	5	4647	2355	763	785	141	82	80	245	5817	3533
شبانه	62	20	7	3	2344	303	249	165	72	0	0	0	2881	1158
آزاد	0	0	0	0	0	0	1	1	0	0	0	0	1	2
جمع	210	81	45	8	6991	3169	1067	1035	306	154	80	245	8699	4692
جمع کل	291	53	10160	2102	460	325	13391							

نسبت دانشجو به هیات علمی = 25/6 تعداد کل دانشجویان خارجی: 1 نفر

آمار دانشجویان پذیرفته شده (ثبت نام شده) در سال تحصیلی 89 - 88 به تفکیک دوره، مقطع و جنسیت

جمع کل	کاردانی		کارشناسی - ن		کارشناسی		کارشناسی ارشد		دکتری حرفه ای		دکتری تخصصی		جمع	
	مرد	زن	مرد	زن	مرد	زن	مرد	زن	مرد	زن	مرد	زن	مرد	زن
روزانه	41	12	15	3	1332	599	317	335	34	19	22	61	1761	1029
شبانه	11	1	2	2	314	121	113	82	36	10	0	0	476	216
جمع	52	13	17	5	1646	720	430	417	70	29	22	61	2237	1245
جمع کل	65	22	2366	847	99	83	3482							

آمار دانش آموختگان (فارغ التحصیلان) در سال تحصیلی 88 - 87 به تفکیک دوره، مقطع و جنسیت

جمع کل	کاردانی		کارشناسی - ن		کارشناسی		کارشناسی ارشد		دکتری حرفه ای		دکتری تخصصی		جمع	
	مرد	زن	مرد	زن	مرد	زن	مرد	زن	مرد	زن	مرد	زن	مرد	زن
روزانه	23	11	1	0	586	454	119	177	9	7	10	22	748	671
شبانه	8	1	0	0	318	152	79	122	18	7	0	0	423	282
جمع	31	12	1	0	904	606	198	299	27	14	10	22	1171	953
جمع کل	43	1	1510	497	41	32	2124							

آمار دانشجویان استعداد های درخشان در سال تحصیلی 89 - 88

مقطع	کارشناسی	به کارشناسی ارشد	شاگرد اول کارشناسی	نمونه کشوری ارشد	دکتری تخصصی	پذیرفته شده زیر تبه 1000	انجمن معیار دانشجویان دارای 2.5٪	برگزیده المپیادهای علمی کشور	چشواره خوارزمی	جمع کل
تعداد	183	99	0	4	0	10	10	2	308	

آمار تعداد رشته گرایش ها در سال تحصیلی 89 - 88 به تفکیک مقطع تحصیلی

روزانه	کاردانی	کارشناسی - ن	کارشناسی	کارشناسی ارشد	دکتری حرفه ای	دکتری تخصصی	جمع
	3	3	68	93	1	44	212

آمار بدلیل استقلال شاخه بهیمان و خروج از آمار دانشگاه تغییر نموده است.

تعداد فارغ التحصیلان کارشناسی پذیرفته شده در آزمون کارشناسی ارشد دانشگاههای دولتی: 988 نفر





آمار آموزشی سال تحصیلی 87 - 86

تعداد دانشکده: 14 تعداد گروه: 58 تعداد کارگاه: 37 تعداد آزمایشگاه: 108 تعداد کلاس: 189

آمار دانشجویان شاغل به تحصیل در سال تحصیلی 87-86 به تفکیک دوره، مقطع و جنسیت

جمع کل	کاردانی		کارشناسی - ن		کارشناسی		کارشناسی ارشد		دکتری حرفه ای		دکتری تخصصی		جمع
	مرد	زن	مرد	زن	مرد	زن	مرد	زن	مرد	زن	مرد	زن	
روزانه	121	77	0	0	2481	3880	426	327	118	62	52	129	4498
شبانه	63	31	0	0	2998	201	268	140	66	0	0	0	3402
آزاد	0	0	1	0	0	0	6	1	0	0	0	3	10
جمع	184	108	1	0	6878	3504	700	529	258	128	52	132	7901
جمع کل	292	1			10382	1229	386	184	12474				

نسبت دانشجو به هیات علمی = 24/5 تعداد کل دانشجویان خارجی: 11

آمار دانشجویان پذیرفته شده (ثبت نام شده) در سال تحصیلی 87-86 به تفکیک دوره، مقطع و جنسیت

جمع کل	کاردانی		کارشناسی - ن		کارشناسی		کارشناسی ارشد		دکتری حرفه ای		دکتری تخصصی		جمع
	مرد	زن	مرد	زن	مرد	زن	مرد	زن	مرد	زن	مرد	زن	
روزانه	38	14	0	0	997	483	146	171	25	13	18	42	1224
شبانه	12	3	0	0	717	196	82	96	27	8	0	0	838
جمع	50	17	0	0	1714	679	228	267	52	21	18	42	2062
جمع کل	67	0			2393	495	73	60	3088				

آمار دانش آموختگان (فارغ التحصیلان) در سال تحصیلی 86-85 به تفکیک دوره، مقطع و جنسیت

جمع کل	کاردانی		کارشناسی - ن		کارشناسی		کارشناسی ارشد		دکتری حرفه ای		دکتری تخصصی		جمع
	مرد	زن	مرد	زن	مرد	زن	مرد	زن	مرد	زن	مرد	زن	
روزانه	20	9	0	0	846	514	32	59	21	13	3	12	922
شبانه	9	3	0	0	431	133	22	53	0	0	0	0	462
آزاد	0	0	3	1	0	0	0	0	0	0	0	0	3
جمع	29	12	3	1	1277	647	54	112	21	13	3	12	1385
جمع کل	41	4			1924	166	34	15	2184				

آمار دانشجویان استعدادهای درخشان در سال تحصیلی 87-86

مقطع	کارشناسی	شاگرد اول کارشناسی به کارشناسی ارشد	نمونه کشوری ارشد	دکتری تخصصی	پذیرفته شده زیر رتبه 1000	انجمن معیار دانشجویان دارای %2,5	برگزیده المپیادهای علمی کشور	خوارزمی	چشواره	جمع کل
تعداد	194	43	3	2	0	12	0	1	255	

آمار تعداد رشته گرایش ها در سال تحصیلی 87-86 به تفکیک مقطع تحصیلی

روزانه	کاردانی	کارشناسی - ن	کارشناسی	کارشناسی ارشد	دکتری حرفه ای	دکتری تخصصی	جمع
	3	3	72	82	1	33	194

تعداد فارغ التحصیلان کارشناسی دانشگاه شهید چمران پذیرفته شده در آزمون کارشناسی ارشد دانشگاههای دولتی: 694 نفر در گزارشات قبلی آمار دکتری تخصصی و حرفه ای اشتباه درج شده بود، که در سال 94 اصلاح گردید.

آمار آموزشی سال تحصیلی 86 - 85

تعداد دانشکده: 14 تعداد گروه: 53 تعداد کارگاه: 35 تعداد آزمایشگاه: 110 تعداد کلاس: 190

آمار دانشجویان شاغل به تحصیل در سال تحصیلی 86 - 85 به تفکیک دوره، مقطع و جنسیت

جمع کل	گاردانی		کارشناسی - ن		کارشناسی		کارشناسی ارشد		دکتری حرفه ای		دکتری تخصصی		جمع	
	مرد	زن	مرد	زن	مرد	زن	مرد	زن	مرد	زن	مرد	زن	مرد	زن
روزانه	106	72	0	0	3970	2587	376	108	62	31	106	0	0	7655
شبانه	56	22	0	0	2699	947	169	263	118	60	0	0	4334	
آزاد	0	0	6	2	0	1	10	0	0	0	3	3	22	
جمع	162	94	6	2	6669	3534	407	649	226	122	109	31	12011	
جمع کل	256		8		10203		1056		348		140		12011	

نسبت دانشجو به هیات علمی = 25 تعداد کل دانشجویان خارجی : 13 نفر

آمار دانشجویان پذیرفته شده (ثبت نام شده) در سال تحصیلی 86 - 85 به تفکیک دوره، مقطع و جنسیت

جمع کل	گاردانی		کارشناسی - ن		کارشناسی		کارشناسی ارشد		دکتری حرفه ای		دکتری تخصصی		جمع	
	مرد	زن	مرد	زن	مرد	زن	مرد	زن	مرد	زن	مرد	زن	مرد	زن
روزانه	40	16	0	0	925	564	93	132	28	6	7	24	1093	742
شبانه	25	3	0	0	528	233	75	114	36	20	0	0	664	370
جمع	65	19	0	0	1453	797	168	246	64	26	7	24	1757	1112
جمع کل	84		0		2250		414		90		31		2869	

آمار دانش آموختگان (فارغ التحصیلان) در سال تحصیلی 85 - 84 به تفکیک دوره، مقطع و جنسیت

جمع کل	گاردانی		کارشناسی - ن		کارشناسی		کارشناسی ارشد		دکتری حرفه ای		دکتری تخصصی		جمع	
	مرد	زن	مرد	زن	مرد	زن	مرد	زن	مرد	زن	مرد	زن	مرد	زن
روزانه	24	18	0	0	757	473	47	123	22	26	1	19	851	659
شبانه	0	0	5	18	147	29	32	71	0	0	0	0	184	118
آزاد	0	0	72	106	0	4	0	0	0	0	0	0	72	110
جمع	24	18	77	124	904	506	79	194	22	26	1	19	1107	887
جمع کل	42		201		1410		273		48		20		1994	

آمار دانشجویان استعدادهای درخشان در سال تحصیلی 86 - 85

مقطع	کارشناسی	کارشناسی ارشد	شماره کشور آراشد	دکتری تخصصی	پذیرفته شده زیر 1000 تبه	معمار	فارغ 2.5٪ اعزاف دانشجویان کشور	المپیادهای علمی برگزیده	چهارمراه خوارزمی	جمع کل
تعداد	173	0	0	0	0	4	5	0	182	

آمار تعداد رشته گرایش ها در سال تحصیلی 86 - 85 به تفکیک مقطع تحصیلی

روزانه	گاردانی	کارشناسی - ن	کارشناسی	کارشناسی ارشد	دکتری حرفه ای	دکتری تخصصی	جمع
	3	3	70	74	1	28	179

تعداد فارغ التحصیلان کارشناسی دانشگاه شهید چمران پذیرفته شده در آزمون کارشناسی ارشد دانشگاههای دولتی: 690 نفر

آمار آموزشی سال تحصیلی 85 - 84

تعداد دانشجو: 13    تعداد گروه: 54    تعداد کارگاه:    تعداد آزمایشگاه:    تعداد کلاس:

آمار دانشجویان شاغل به تحصیل در سال تحصیلی 85 - 84 به تفکیک دوره، مقطع و جنسیت

جمع کل	کاردانی		کارشناسی - ن		کارشناسی		کارشناسی ارشد		دکتری حرفه ای		دکتری تخصصی		جمع	
	مرد	زن	مرد	زن	مرد	زن	مرد	زن	مرد	زن	مرد	زن	مرد	زن
روزانه	93	72	0	0	2647	4058	354	199	101	72	25	103	4476	3248
شبانه	32	19	3	3	904	2597	220	131	91	49	0	0	2854	1195
آزاد	0	0	0	0	0	0	13	1	0	0	0	0	300	333
جمع	125	91	302	320	6655	3551	587	331	192	121	25	106	7630	4776
جمع کل	216	622	10206	918	313	131	12406							

نسبت دانشجو به هیات علمی = 27    تعداد کل دانشجویان خارجی: 18 نفر

آمار دانشجویان پذیرفته شده (ثبت نام شده) در سال تحصیلی 85 - 84 به تفکیک دوره، مقطع و جنسیت

جمع کل	کاردانی		کارشناسی - ن		کارشناسی		کارشناسی ارشد		دکتری حرفه ای		دکتری تخصصی		جمع	
	مرد	زن	مرد	زن	مرد	زن	مرد	زن	مرد	زن	مرد	زن	مرد	زن
روزانه	21	26	0	0	593	856	86	70	18	13	4	12	969	730
شبانه	6	2	0	0	175	479	66	39	20	14	0	0	544	257
جمع	27	28	0	0	768	1335	152	109	38	27	4	12	1513	987
جمع کل	55	0	2103	261	65	16	2500							

آمار دانش آموختگان (فارغ التحصیلان) در سال تحصیلی 84 - 83 به تفکیک دوره، مقطع و جنسیت

جمع کل	کاردانی		کارشناسی - ن		کارشناسی		کارشناسی ارشد		دکتری حرفه ای		دکتری تخصصی		جمع	
	مرد	زن	مرد	زن	مرد	زن	مرد	زن	مرد	زن	مرد	زن	مرد	زن
روزانه	41	15	0	0	793	596	57	136	9	22	0	22	900	791
شبانه	0	0	3	30	26	16	5	5	0	0	0	0	34	51
آزاد	0	0	7	13	0	0	0	0	0	0	0	0	7	13
جمع	41	15	10	43	819	612	62	141	9	22	0	22	941	855
جمع کل	56	53	1431	203	31	22	1796							

آمار دانشجویان استعداد های درخشان در سال تحصیلی 85 - 84

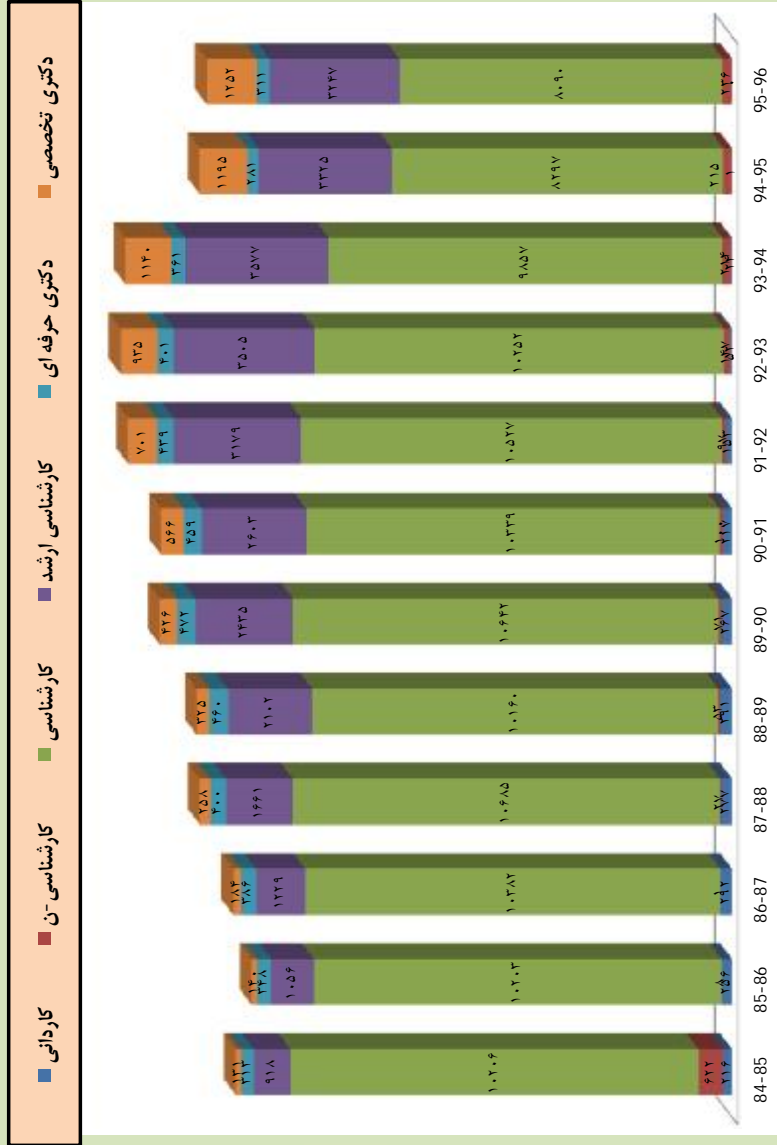
مقطع	کارشناسی	کارشناسی ارشد	شاگرد اول کارشناسی به کارشناسی ارشد	نمونه کشوری ارشد	دکتری تخصصی	پذیرفته شده زیر رتبه 1000	معیار	2.5% انحراف دانشجویان دارای	المپیادهای علمی برترنده کشور	چهارموز خوارزمی	جمع کل
تعداد	160	0	0	0	0	3	0	0	0	0	163

آمار تعداد رشته گرایش ها در سال تحصیلی 85 - 84 به تفکیک مقطع تحصیلی

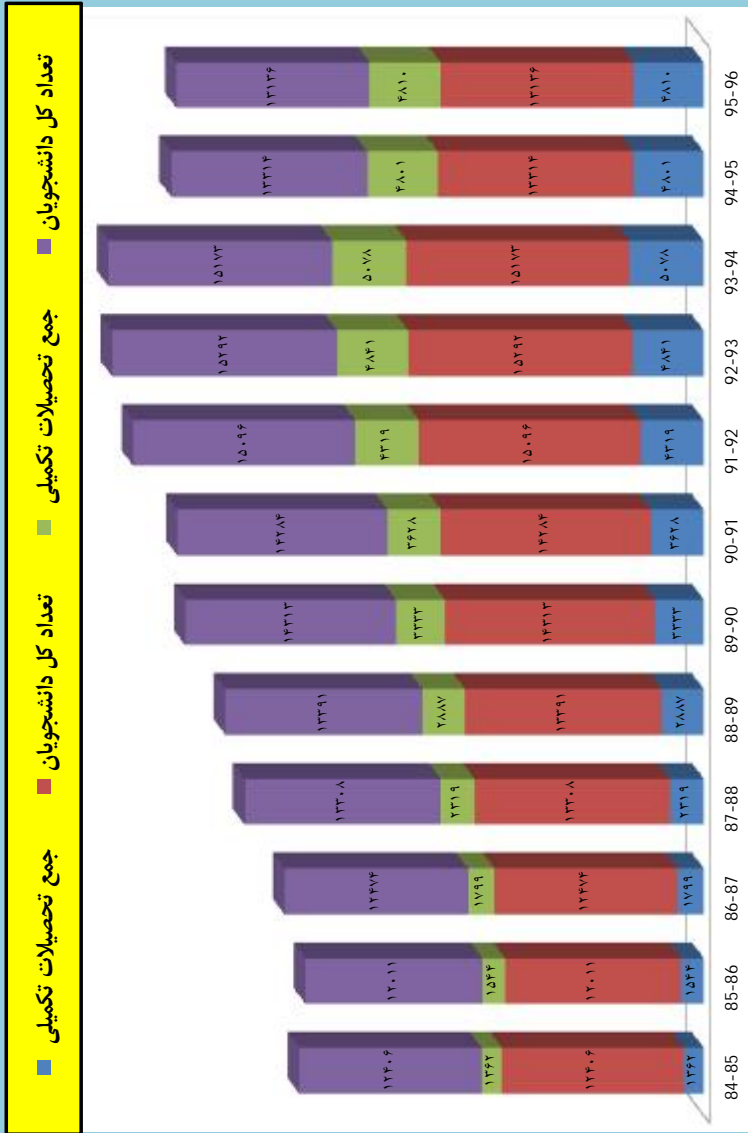
روزانه	کاردانی	کارشناسی - ن	کارشناسی	کارشناسی ارشد	دکتری حرفه ای	دکتری تخصصی	جمع
	3	3	67	1	23	164	

تعداد فارغ التحصیلان کارشناسی دانشگاه شهید چمران پذیرفته شده در آزمون کارشناسی ارشد دانشگاههای دولتی: 511 نفر

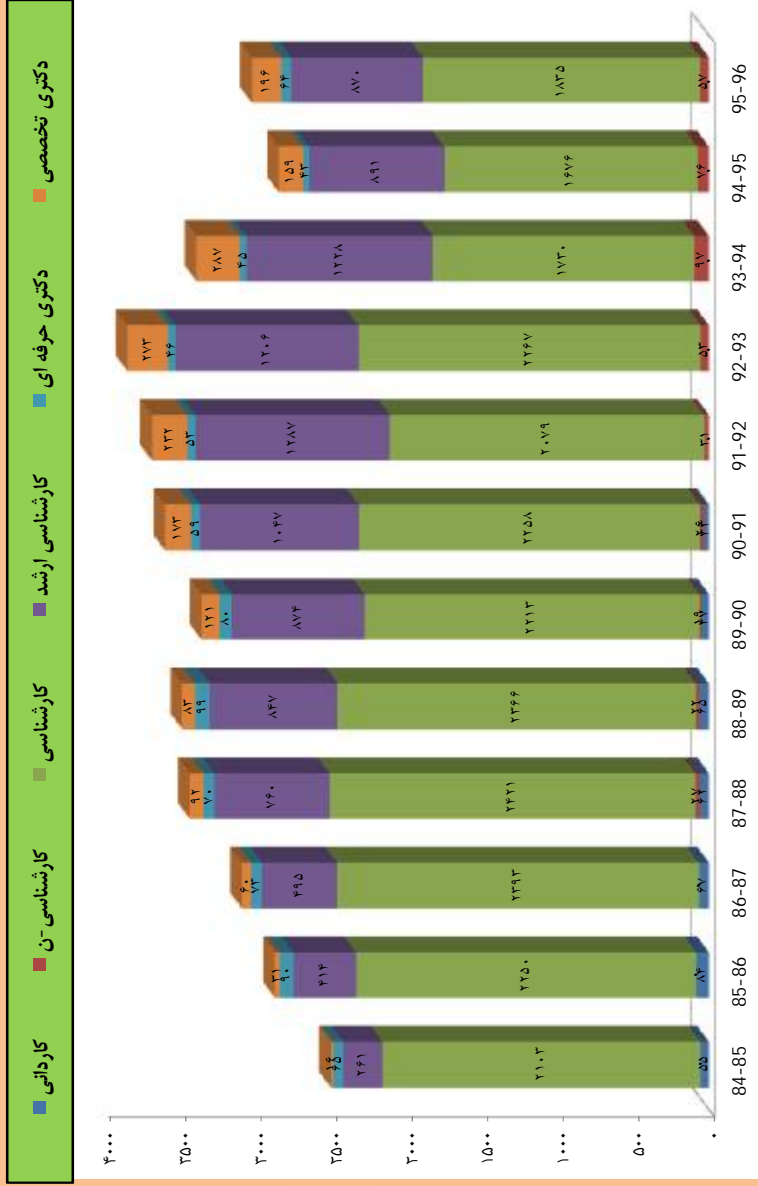
## تعداد دانشجویان به تفکیک مقطع تحصیلی طی سالهای 84-95



# تعداد کل دانشجویان و دانشجویان تکمیلی طی سالهای 84-95



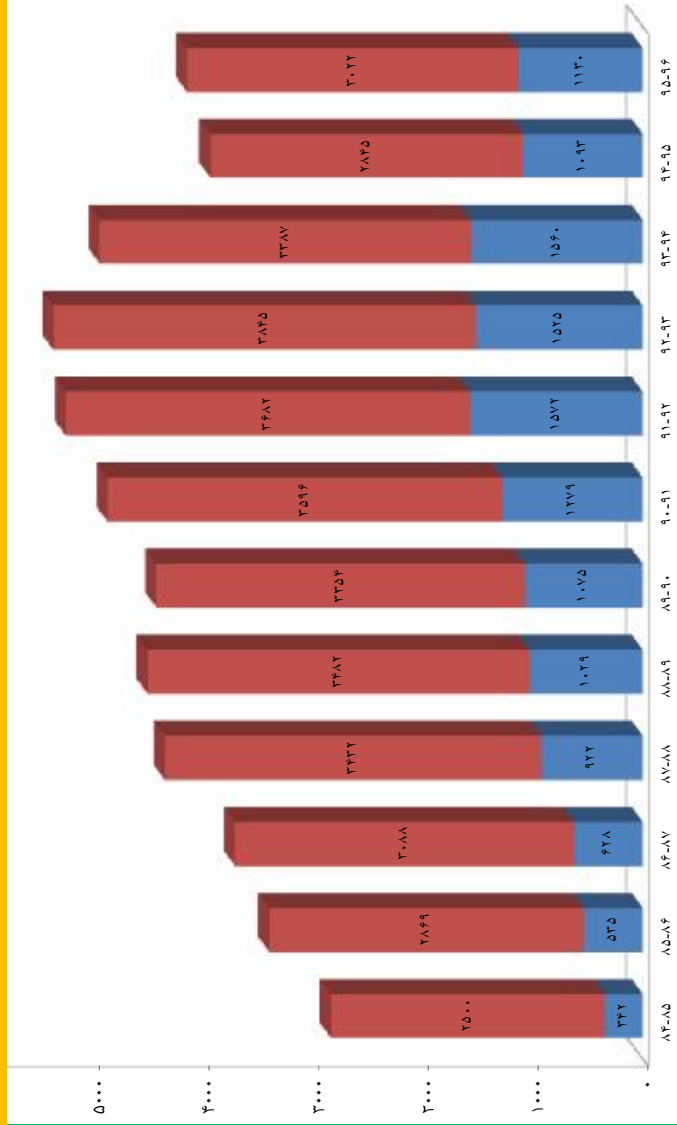
## تعداد دانشجویان پذیرفته شده به تفکیک مقطع تحصیلی طی سالهای 84-95



# تعداد کل دانشجویان و دانشجویان تحصیلات تکمیلی پذیرفته شده طی سالهای ۸۴-۹۵

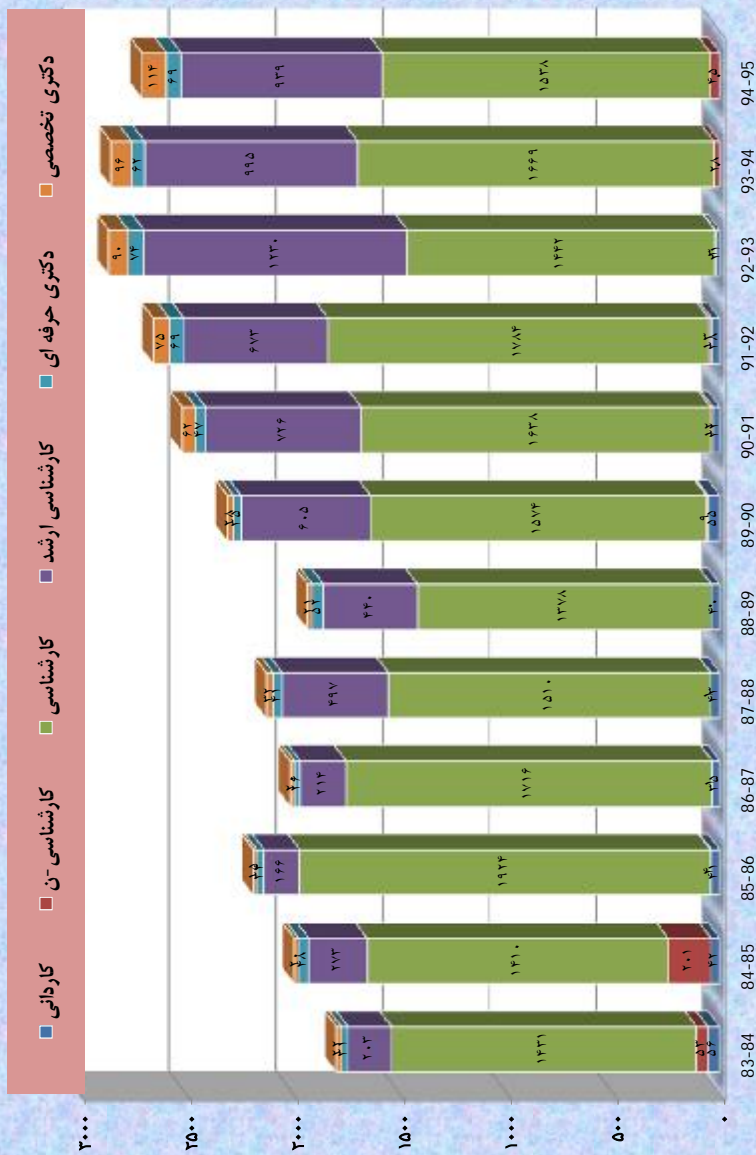
جمع کل دانشجویان

جمع دانشجویان تحصیلات تکمیلی

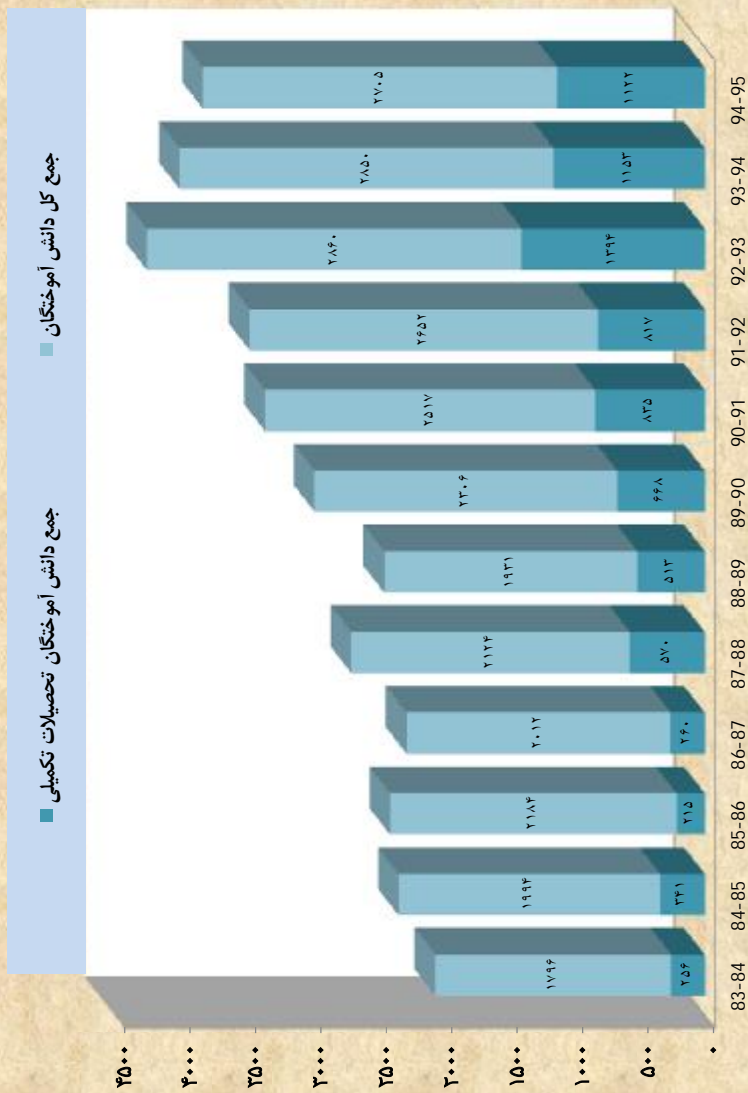




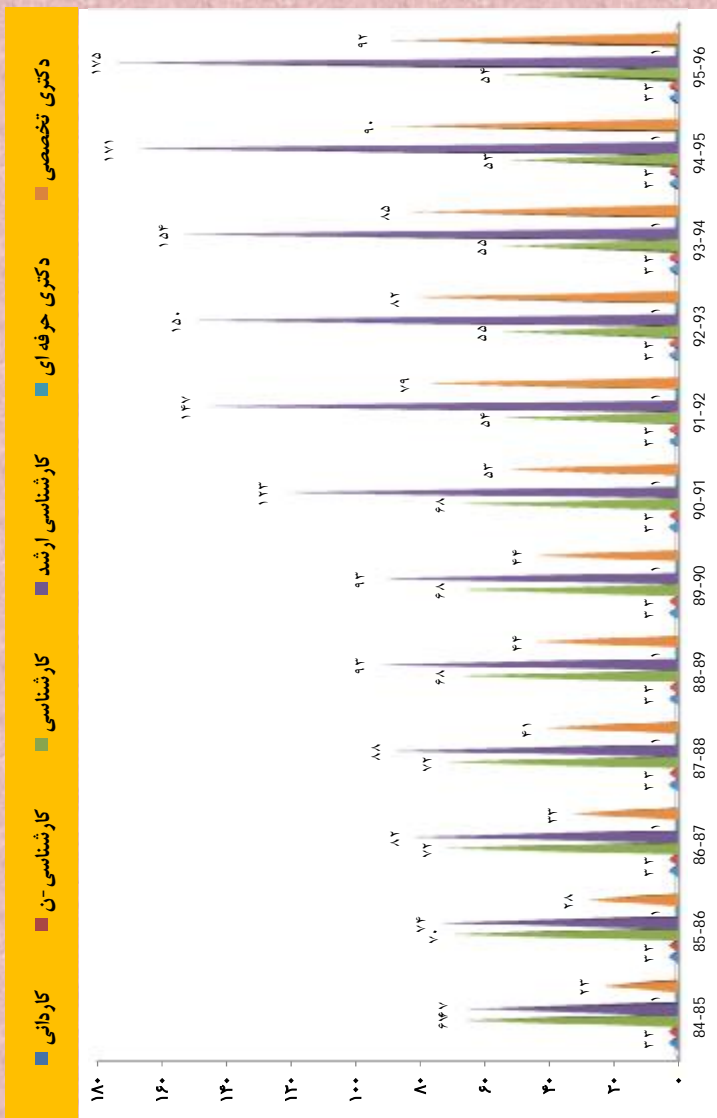
## تعداد دانش‌آموختگان به تفکیک مقطع تحصیلی طی سالهای 83-94



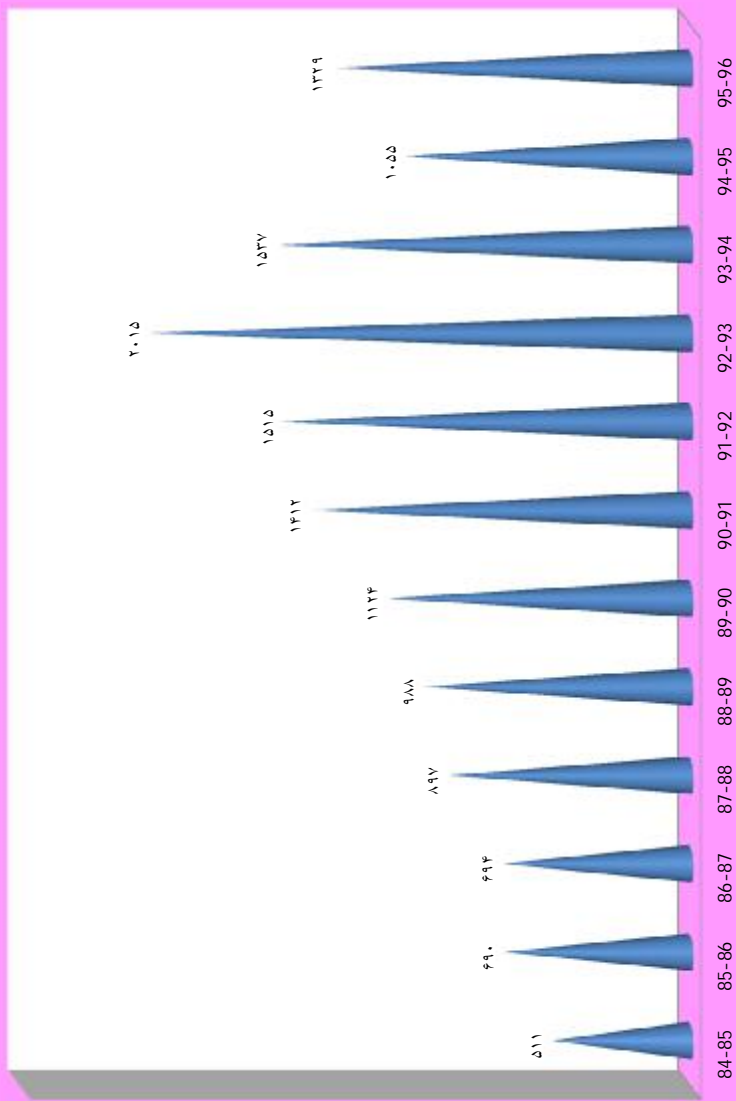
## تعداد کل دانش آموختگان و دانش آموختگان تحصیلات تکمیلی دانش آموخته طی سالهای 83-94



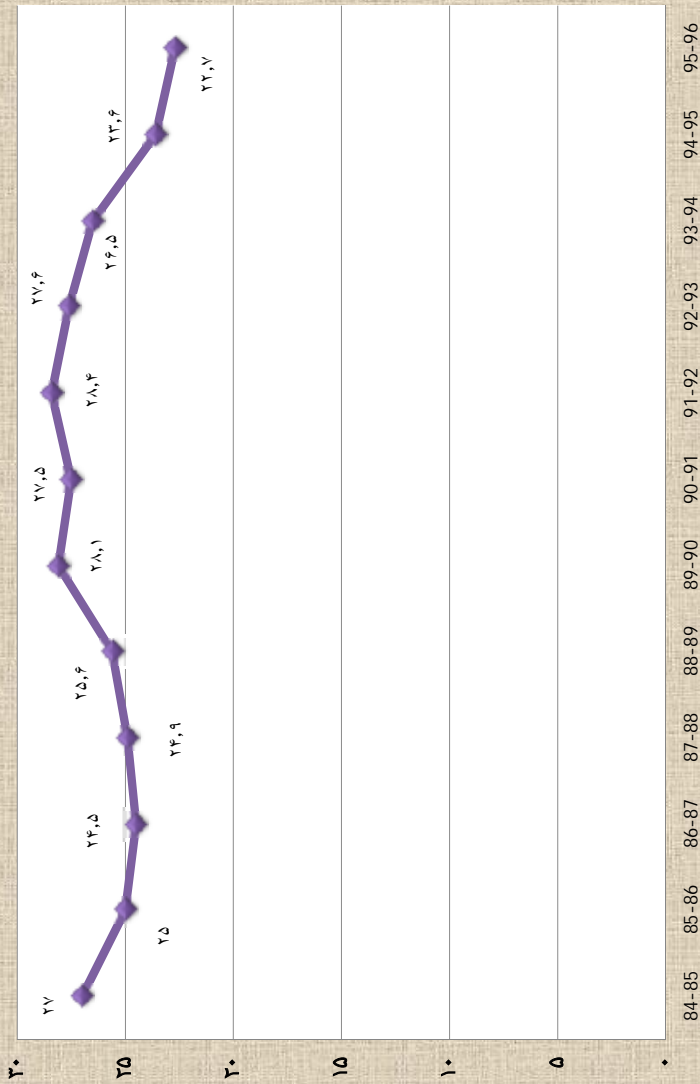
# تعداد رشته های سالهای ۸۴-۹۵




تعداد فارغ التحصیلان کارشناسی دانشگاه شهید چمران پذیرفته شده در آزمون کارشناسی ارشد  
دانشگاه های دولتی طی سالهای 84 - 95



## نسبت دانشجو به استاد طی سالهای 84-95



## تعداد دانشجویان استعدادهای درخشان دانشگاه شهید چمران طی سالهای 84-95



# پروہنتی

آمار پژوهشی سال تحصیلی 96 - 95

ردیف	عنوان	تفکیک	تعداد	
1	تعداد مقالات چاپ شده	مجلات ISI	374	
		مجلات ISC	624	
		مجلات علمی _ پژوهشی	80	
		مجلات علمی _ ترویجی	107	
2	تعداد مقالات ارائه شده در کنفرانس ها	ملی	508	
		بین المللی	425	
3	تعداد سمینارها و همایش های شرکت نموده	ملی	168	
		بین المللی	148	
4	تعداد سمینارها و همایش های برگزار شده	ملی	5	
		بین المللی	2	
5	تعداد طرحهای تحقیقاتی داخلی	منعقده	25	
		خاتمه یافته	19	
		منعقده	34	
6	تعداد طرحهای تحقیقاتی مشترک با سایر دستگاه ها	خاتمه یافته	29	
		برون دانشگاهی	22,630	
7	اعتبار طرح های قرار دادی تحقیقاتی (میلیون ریال)			
8	اعتبار ویژه پژوهشی (گرنِت ) (میلیون ریال)		45,805	
9	تعداد اعضای هیات علمی که گرنِت شامل حالشان گردیده		487	
10	تعداد کتب موجود در کتابخانه مرکزی	فارسی	عنوان	63,634
			نسخه	142,695
		غیر فارسی	عنوان	18,353
			نسخه	23,493
11	تعداد کتب چاپ شده (تالیفی)		46	
12	تعداد کتب ترجمه ای		36	
13	تعداد فرصت های مطالعاتی استفاده شده توسط اعضای هیات علمی	خارج از کشور	1	
		داخل کشور	0	
14	تعداد قطب های علمی		4	
15	تعداد اختراعات ثبت شده به تفکیک	داخل کشور	2	
		خارج از کشور	0	
16	تعداد پایان نامه های دانشجویی دفاع شده	کارشناسی ارشد	1169	
		دکتری حرفه ای	39	
		دکتری تخصصی	129	
17	تعداد دانشجویان تحصیلات تکمیلی در حال انجام پایان نامه		1137	
18	تعداد امتیاز انتشار مجله علمی - پژوهشی		17	



آمار پژوهشی سال تحصیلی 95 - 94

ردیف	عنوان	تفکیک	تعداد	
1	تعداد مقالات چاپ شده	مجلات ISI	318	
		مجلات ISC	526	
		مجلات علمی - پژوهشی	96	
		مجلات علمی - ترویجی	130	
2	تعداد مقالات ارائه شده در کنفرانس ها	ملی	922	
		بین المللی	367	
3	تعداد سمینارها و همایش های شرکت نموده	ملی	332	
		بین المللی	155	
4	تعداد سمینارها و همایش های برگزار شده	ملی	3	
		بین المللی	2	
5	تعداد طرحهای تحقیقاتی داخلی	منعقده	39	
		خاتمه یافته	17	
6	تعداد طرحهای تحقیقاتی مشترک با سایر دستگاه ها	منعقده	48	
		خاتمه یافته	27	
7	اعتبار طرح های قرار دادی تحقیقاتی (هزار ریال)	برون دانشگاهی	295.047.785	
8	اعتبار ویژه پژوهشی (گرت ) ( هزار ریال)		33.509.673	
9	تعداد اعضای هیات علمی که گرت شامل حالشان گردیده		461	
10	تعداد کتب موجود در کتابخانه مرکزی	فارسی	عنوان	65.606
			نسخه	145.195
		غیر فارسی	عنوان	27.408
			نسخه	32.956
11	تعداد کتب چاپ شده (تالیفی)		47	
12	تعداد کتب ترجمه ای		27	
13	تعداد فرصت های مطالعاتی استفاده شده توسط اعضای هیات علمی	خارج از کشور	1	
		داخل کشور	1	
14	تعداد قطب های علمی		4	
15	تعداد اختراعات ثبت شده به تفکیک	داخل کشور	4	
		خارج از کشور	0	
16	تعداد پایان نامه های دانشجویی دفاع شده	کارشناسی ارشد	899	
		دکتری حرفه ای	76	
		دکتری تخصصی	102	
17	تعداد دانشجویان تحصیلات تکمیلی در حال انجام پایان نامه		1889	
18	تعداد امتیاز انتشار مجله علمی - پژوهشی		17	

آمار پژوهشی سال تحصیلی 94 - 93

ردیف	عنوان	تفکیک	تعداد	
1	تعداد مقالات چاپ شده	مجلات ISI	381	
		مجلات ISC	526	
		مجلات علمی _ پژوهشی	132	
		مجلات علمی _ ترویجی	156	
2	تعداد مقالات ارائه شده در کنفرانس ها	ملی	868	
		بین المللی	304	
3	تعداد سمینارها و همایش های شرکت نموده	ملی	215	
		بین المللی	86	
4	تعداد سمینارها و همایش های برگزار شده	ملی	4	
		بین المللی	1	
5	تعداد طرحهای تحقیقاتی داخلی	منعقده	19	
		خاتمه یافته	11	
6	تعداد طرحهای تحقیقاتی مشترک با سایر دستگاه ها	منعقده	50	
		خاتمه یافته	31	
7	اعتبار طرح های قرار دادی تحقیقاتی(هزار ریال)	برون دانشگاهی	45,818,433	
8	اعتبار ویژه پژوهشی (گرت ) ( هزار ریال)		31,881,156	
9	تعداد اعضای هیات علمی که گرت شامل حالشان گردیده		448	
10	تعداد کتب موجود در کتابخانه مرکزی	فارسی	عنوان	62,007
			نسخه	137,958
		غیر فارسی	عنوان	27,008
			نسخه	32,309
11	تعداد کتب چاپ شده (تالیفی)		47	
12	تعداد کتب ترجمه ای		31	
13	تعداد فرصت های مطالعاتی استفاده شده توسط اعضای هیات علمی	خارج از کشور	2	
		داخل کشور	0	
14	تعداد قطب های علمی		4	
15	تعداد اختراعات ثبت شده به تفکیک	داخل کشور	2	
		خارج از کشور	0	
16	تعداد پایان نامه های دانشجویی دفاع شده	کارشناسی ارشد	947	
		دکتری حرفه ای	57	
		دکتری تخصصی	90	
17	تعداد دانشجویان تحصیلات تکمیلی در حال انجام پایان نامه		1342	
18	تعداد امتیاز انتشار مجله علمی - پژوهشی		18	

آمار پژوهشی سال تحصیلی 93 - 92

ردیف	عنوان	تفکیک	تعداد	
1	تعداد مقالات چاپ شده	مجلات ISI	370	
		مجلات ISC	520	
		مجلات علمی _ پژوهشی	174	
		مجلات علمی _ ترویجی	195	
2	تعداد مقالات ارائه شده در کنفرانس ها	ملی	906	
		بین المللی	299	
3	تعداد سمینارها و همایش های شرکت نموده	ملی	280	
		بین المللی	105	
4	تعداد سمینارها و همایش های برگزار شده	ملی	5	
		بین المللی	0	
5	تعداد طرحهای تحقیقاتی داخلی	منعقده	30	
		خاتمه یافته	14	
6	تعداد طرحهای تحقیقاتی مشترک با سایر دستگاه ها	منعقده	60	
		خاتمه یافته	32	
7	اعتبار طرح های قرار دادی تحقیقاتی(هزار ریال)	برون دانشگاهی	29,856,179	
8	اعتبار ویژه پژوهشی (گرنٹ ) (هزار ریال)		25,607,683	
9	اعضای هیات علمی که گرنٹ شامل حالشان می گردد		398	
10	تعداد کتب موجود در کتابخانه مرکزی	فارسی	عنوان	58,408
			نسخه	130721
		غیرفارسی	عنوان	26,608
			نسخه	31,653
11	تعداد کتب چاپ شده (تالیفی)		49	
12	تعداد کتب ترجمه ای		31	
13	تعداد فرصت های مطالعاتی استفاده شده توسط اعضای هیات علمی	خارج از کشور	1	
		داخل کشور	0	
14	تعداد قطب های علمی		4	
15	تعداد اختراعات ثبت شده به تفکیک	داخل کشور	7	
		خارج از کشور	0	
16	تعداد پایان نامه های دانشجویی دفاع شده	کارشناسی ارشد	769	
		دکتری حرفه ای	43	
		دکتری تخصصی	61	
17	تعداد دانشجویان تحصیلات تکمیلی در حال انجام پایان نامه		1681	
18	تعداد امتیاز انتشار مجله علمی - پژوهشی		17	

آمار پژوهشی سال تحصیلی 92 - 91

ردیف	عنوان	تفکیک	تعداد	
1	تعداد مقالات چاپ شده	مجلات ISI	389	
		مجلات ISC	483	
		مجلات علمی - پژوهشی	247	
		مجلات علمی - ترویجی	175	
2	تعداد مقالات ارائه شده در کنفرانس ها	ملی	913	
		بین المللی	377	
3	تعداد سمینارها و همایش های شرکت نموده	ملی	271	
		بین المللی	122	
4	تعداد سمینارها و همایش های برگزار شده	ملی	5	
		بین المللی	1	
5	تعداد طرحهای تحقیقاتی داخلی	منعقد	18	
		خاتمه یافته	41	
6	تعداد طرحهای تحقیقاتی مشترک با سایر دستگاه ها	منعقد	41	
		خاتمه یافته	20	
7	اعتبار طرح های قرار دادی تحقیقاتی (هزار ریال)	برون دانشگاهی	26,249,800	
8	اعتبار ویژه پژوهشی (گرنٹ) (هزار ریال)		22,712,647	
9	تعداد اعضای هیات علمی که گرنٹ شامل حالشان می گردد		418	
10	تعداد کتب موجود در کتابخانه مرکزی	فارسی	عنوان	57,119
			نسخه	128220
		غیرفارسی	عنوان	26,598
			نسخه	31,669
11	تعداد کتب چاپ شده (تالیفی)		41	
12	تعداد کتب ترجمه ای		34	
13	تعداد فرصت های مطالعاتی استفاده شده توسط اعضای هیات علمی	خارج از کشور	0	
		داخل کشور	0	
14	تعداد قطب های علمی		4	
15	تعداد اختراعات ثبت شده به تفکیک	داخل کشور	5	
		خارج از کشور	0	
16	تعداد پایان نامه های دانشجویی	کارشناسی ارشد	675	
		دکتری حرفه ای	60	
		دکتری تخصصی	91	
17	تعداد دانشجویان تحصیلات تکمیلی در حال انجام پایان نامه		1470	
18	تعداد امتیاز انتشار مجله علمی - پژوهشی		17	

آمار پژوهشی سال تحصیلی 91 - 90

ردیف	عنوان	تفکیک	تعداد	
1	تعداد مقالات چاپ شده	مجلات ISI	356	
		مجلات ISC	413	
		مجلات علمی _ پژوهشی	250	
		مجلات علمی _ ترویجی	223	
2	تعداد مقالات ارائه شده در کنفرانس ها	ملی	1154	
		بین المللی	410	
3	تعداد سمینارها و همایش های شرکت نموده	ملی	182	
		بین المللی	107	
4	تعداد سمینارها و همایش های برگزار شده	ملی	5	
		بین المللی	0	
5	تعداد طرحهای تحقیقاتی داخلی	منعده	29	
		خاتمه یافته	23	
6	تعداد طرحهای تحقیقاتی مشترک با سایر دستگاه ها	منعده	80	
		خاتمه یافته	24	
7	اعتبار طرح های قرار دادی تحقیقاتی (هزار ریال)	برون دانشگاهی	51,320,803	
8	اعتبار ویژه پژوهشی (گرت) (هزار ریال)		17,566,706	
9	تعداد اعضای هیات علمی که گرت شامل حالشان گردیده		420	
10	تعداد کتب موجود در کتابخانه مرکزی	فارسی	عنوان	55,955
			نسخه	126,093
		غیرفارسی	عنوان	26,479
			نسخه	31,525
11	تعداد کتب چاپ شده (تالیفی)		56	
12	تعداد کتب ترجمه ای		39	
13	تعداد فرصت های مطالعاتی استفاده شده توسط اعضای هیات علمی	خارج از کشور	2	
		داخل کشور	0	
14	تعداد قطب های علمی		4	
15	تعداد اختراعات ثبت شده به تفکیک	داخل کشور	11	
		خارج از کشور	0	
16	تعداد پایان نامه های دفاع شده دانشجویی	کارشناسی ارشد	805	
		دکتری حرفه ای	36	
		دکتری تخصصی	36	
17	تعداد دانشجویان تحصیلات تکمیلی در حال انجام پایان نامه		1479	
18	تعداد امتیاز انتشار مجله علمی - پژوهشی		17	

آمار پژوهشی سال تحصیلی 90 - 89

ردیف	عنوان	تفکیک	تعداد	
1	تعداد مقالات چاپ شده	مجلات ISI	274	
		مجلات ISC	262	
		مجلات علمی - پژوهشی	475	
		مجلات علمی - ترویجی	83	
2	تعداد مقالات ارائه شده در کنفرانس ها	ملی	812	
		بین المللی	547	
3	تعداد سمینارها و همایش های شرکت نموده	ملی	123	
		بین المللی	144	
4	تعداد سمینارها و همایش های برگزار شده	ملی	5	
		بین المللی	0	
5	تعداد طرحهای تحقیقاتی داخلی	منعقد	35	
		خاتمه یافته	31	
6	تعداد طرحهای تحقیقاتی مشترک با سایر دستگاه ها	منعقد	43	
		خاتمه یافته	28	
7	اعتبار طرح های قرار دادی تحقیقاتی (هزار ریال)	برون دانشگاهی	41.025.286	
8	اعتبار ویژه پژوهشی گرنت (هزار ریال)		8.944.135	
	تعداد اعضای هیات علمی که گرنت شامل حالشان گردیده		370	
9	تعداد کتب موجود در کتابخانه مرکزی	فارسی	عنوان	51,967
			نسخه	117,790
		غیرفارسی	عنوان	25,899
			نسخه	30,924
10	تعداد کتب چاپ شده (تالیفی)		49	
11	تعداد کتب ترجمه ای		35	
12	تعداد فرصت های مطالعاتی	خارج از کشور	3	
		داخل کشور	1	
13	تعداد قطب های علمی		1	
14	تعداد اختراعات ثبت شده به تفکیک	داخل کشور	7	
		خارج از کشور	0	
15	تعداد پایان نامه های دفاع شده دانشجویی	کارشناسی ارشد	628	
		دکتری حرفه ای	52	
		دکتری تخصصی	20	
16	تعداد دانشجویان تحصیلات تکمیلی در حال انجام پایان نامه		1334	
17	تعداد امتیاز انتشار مجله علمی - پژوهشی		15	

آمار پژوهشی سال تحصیلی 89 - 88

ردیف	عنوان	تفکیک	تعداد
1	تعداد مقالات چاپ شده	مجلات ISI	198
		مجلات ISC	185
		مجلات علمی - پژوهشی	220
		مجلات علمی - ترویجی	77
2	تعداد مقالات ارائه شده در کنفرانس ها	ملی	677
		بین المللی	321
3	تعداد سمینارها و همایش های شرکت نموده	ملی	189
		بین المللی	78
4	تعداد سمینارها و همایش های برگزار شده	ملی	7
		بین المللی	2
5	تعداد طرحهای تحقیقاتی داخلی	منعقد	51
		خاتمه یافته	46
6	تعداد طرحهای تحقیقاتی مشترک با سایر دستگاه ها	منعقد	66
		خاتمه یافته	29
7	جمع اعتبار طرح های قرار دادی تحقیقاتی (هزار ریال)	برون دانشگاهی	54,352,643
		درون دانشگاهی	875,851
8	اعتبار ویژه پژوهشی (گرت) (هزار ریال)		9,139,477
9	تعداد اعضای هیات علمی که گرت شامل حالشان گردیده		373
10	تعداد کتب موجود در کتابخانه مرکزی	فارسی	97667
		غیرفارسی	22844
11	تعداد کتب چاپ شده (تالیفی)		52
12	تعداد کتب ترجمه ای		12
13	تعداد فرصت های مطالعاتی خارج از کشور		0
14	تعداد قطب های علمی		1
15	تعداد اختراعات ثبت شده به تفکیک	داخل کشور	12
		خارج از کشور	0
16	تعداد پایان نامه های دفاع شده دانشجویی	کارشناسی ارشد	431
		دکتری حرفه ای	30
		دکتری تخصصی	29
17			
18	تعداد دانشجویان تحصیلات تکمیلی در حال انجام پایان نامه		373
19	تعداد امتیاز انتشار مجله علمی - پژوهشی		11

آمار شاخه بهیمنان بدلیل استقلال این واحد از آمار دانشگاه حذف گردیده است.

آمار پژوهشی سال تحصیلی 88 - 87

ردیف	عنوان	تفکیک	تعداد
1	تعداد مقالات چاپ شده	مجلات ISI	159
		مجلات ISC	103
		مجلات علمی - پژوهشی	122
		مجلات علمی - ترویجی	20
2	تعداد مقالات ارائه شده در کنفرانس ها	ملی	502
		بین المللی	154
3	تعداد سمینارها و همایش های شرکت نموده	ملی	100
		بین المللی	52
4	تعداد سمینارها و همایش های برگزار شده	ملی	7
		بین المللی	0
5	تعداد طرحهای تحقیقاتی داخلی	منعده	40
		خاتمه یافته	28
6	تعداد طرحهای تحقیقاتی مشترک با سایر دستگاه ها	منعده	78
		خاتمه یافته	42
7	جمع اعتبار طرح های قرار دادی تحقیقاتی (هزار ریال)	برون دانشگاهی	77,902,752
		درون دانشگاهی	787,737
8	اعتبار ویژه پژوهشی (گرنٹ) (هزار ریال)		5,391,949
9	تعداد اعضای هیات علمی که گرنٹ شامل حالشان گردیده		332
10	تعداد کتب موجود در کتابخانه مرکزی	فارسی	96227
		غیرفارسی	22497
11	تعداد کتب چاپ شده (تالیفی)		39
12	تعداد کتب ترجمه ای		23
13	تعداد فرصت های مطالعاتی خارج از کشور		2
14	تعداد قطب های علمی		1
15	تعداد اختراعات ثبت شده به تفکیک	داخل کشور	12
		خارج از کشور	0
16	تعداد پایان نامه های دفاع شده دانشجویی	کارشناسی ارشد	330
		دکتری حرفه ای	44
		دکتری تخصصی	23
17	تعداد دانشجویان تحصیلات تکمیلی در حال انجام پایان نامه		521
18	تعداد امتیاز انتشار مجله علمی - پژوهشی		10



آمار پژوهشی سال تحصیلی 87 - 86

ردیف	عنوان	تفکیک	تعداد
1	تعداد مقالات چاپ شده	مجلات ISI	107
		مجلات ISC	174
		مجلات علمی - پژوهشی	64
		مجلات علمی - ترویجی	20
2	تعداد مقالات ارائه شده در کنفرانس ها	ملی	430
		بین المللی	160
3	تعداد سمینارها و همایش های شرکت نموده	ملی	99
		بین المللی	66
4	تعداد سمینارها و همایش های برگزار شده	ملی	1
		بین المللی	0
5	تعداد طرحهای تحقیقاتی داخلی	منعقد	40
		خاتمه یافته	63
6	تعداد طرحهای تحقیقاتی مشترک با سایر دستگاه ها	منعقد	64
		خاتمه یافته	22
7	جمع اعتبار طرح های قرار دادی تحقیقاتی (هزار ریال)	برون دانشگاهی	22,630,043
		درون دانشگاهی	1,154,014
8	اعتبار ویژه پژوهشی (گرنٹ) (هزار ریال)		4,281,138
9	تعداد اعضای هیات علمی که گرنٹ شامل حالشان گردیده		304
10	تعداد کتب موجود در کتابخانه مرکزی	فارسی	96227
		غیرفارسی	22497
11	تعداد کتب چاپ شده (تالیفی)		30
12	تعداد کتب ترجمه ای		16
13	تعداد فرصت های مطالعاتی خارج از کشور		3
14	تعداد قطب های علمی		1
15	تعداد اختراعات ثبت شده به تفکیک	داخل کشور	14
		خارج از کشور	0
16	تعداد پایان نامه های دفاع شده دانشجویی	کارشناسی ارشد	296
		دکتری حرفه ای	23
		دکتری تخصصی	30
17	تعداد دانشجویان تحصیلات تکمیلی در حال انجام پایان نامه		350
18	تعداد امتیاز انتشار مجله علمی - پژوهشی		3

آمار پژوهشی سال تحصیلی 86 - 85

ردیف	عنوان	تفکیک	تعداد
1	تعداد مقالات چاپ شده	مجلات ISI	49
		مجلات علمی - پژوهشی	195
		مجلات علمی - ترویجی	60
2	تعداد مقالات ارائه شده در کنفرانس ها	ملی	550
		بین المللی	117
3	تعداد سمینارها و همایش های شرکت نموده	ملی	112
		بین المللی	65
4	تعداد سمینارها و همایش های برگزار شده	ملی	2
		بین المللی	1
5	تعداد طرحهای تحقیقاتی داخلی	منعقده	49
		خاتمه یافته	12
6	تعداد طرحهای تحقیقاتی مشترک با سایر دستگاه ها	منعقده	52
		خاتمه یافته	20
7	جمع اعتبار طرح های قرار دادی تحقیقاتی (هزار ریال)	برون دانشگاهی	14, 157, 139
		درون دانشگاهی	1, 856, 806
8	اعتبار ویژه پژوهشی (گرنٹ) (هزار ریال)		4,403,144
9	تعداد اعضای هیات علمی که گرنٹ شامل حالشان گردیده		457
10	تعداد کتب موجود در کتابخانه مرکزی	فارسی	-
		غیرفارسی	-
11	تعداد کتب چاپ شده (تالیفی)		24
12	تعداد کتب ترجمه ای		20
13	تعداد فرصت های مطالعاتی خارج از کشور		4
14	تعداد قطب های علمی		1
15	تعداد اختراعات ثبت شده به تفکیک	داخل کشور	9
		خارج از کشور	0
16	تعداد پایان نامه های دفاع شده دانشجویی	کارشناسی ارشد	251
		دکتری حرفه ای	27
		دکتری تخصصی	29
17	تعداد دانشجویان تحصیلات تکمیلی در حال انجام پایان نامه		169
18	تعداد امتیاز انتشار مجله علمی - پژوهشی		3

آمار پژوهشی سال تحصیلی 84-85

ردیف	عنوان	تفکیک	تعداد
1	تعداد مقالات چاپ شده	مجلات ISI	55
		مجلات علمی - پژوهشی	179
		مجلات علمی - ترویجی	38
2	تعداد مقالات ارائه شده در کنفرانس ها	ملی	378
		بین المللی	76
3	تعداد سمینارها و همایش های شرکت نموده	ملی	108
		بین المللی	47
4	تعداد سمینارها و همایش های برگزار شده	ملی	2
		بین المللی	1
5	تعداد طرحهای تحقیقاتی داخلی	منعقده	36
		خاتمه یافته	35
6	تعداد طرحهای تحقیقاتی مشترک با سایر دستگاه ها	منعقده	34
		خاتمه یافته	12
7	جمع اعتبار طرح های قرار دادی تحقیقاتی (هزار ریال)	برون دانشگاهی	7,364,420
		درون دانشگاهی	1,712,120
8	تعداد کتب موجود در کتابخانه مرکزی	فارسی	-
		غیرفارسی	-
9	تعداد کتب چاپ شده (تالیفی)		38
10	تعداد کتب ترجمه ای		20
11	تعداد فرصت های مطالعاتی خارج از کشور		6
12	تعداد قطب های علمی		1
13	تعداد اختراعات ثبت شده به تفکیک	داخل کشور	6
		خارج از کشور	0
14	تعداد پایان نامه های دفاع شده دانشجویی	کارشناسی ارشد	230
		دکتری حرفه ای	44
		دکتری تخصصی	24
15	تعداد دانشجویان تحصیلات تکمیلی در حال انجام پایان نامه		197
16	تعداد امتیاز انتشار مجله علمی - پژوهشی		3

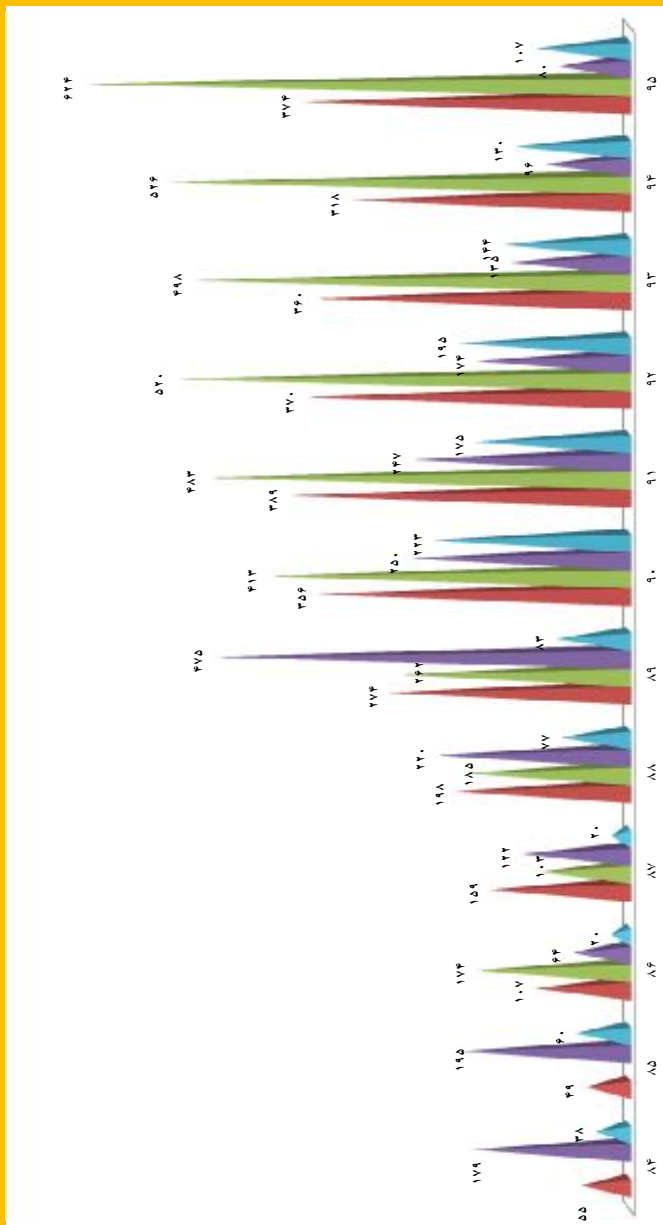
## مقالات چاپ شده طی سالهای 84 - 95

ISI


ISC

علمی پژوهشی

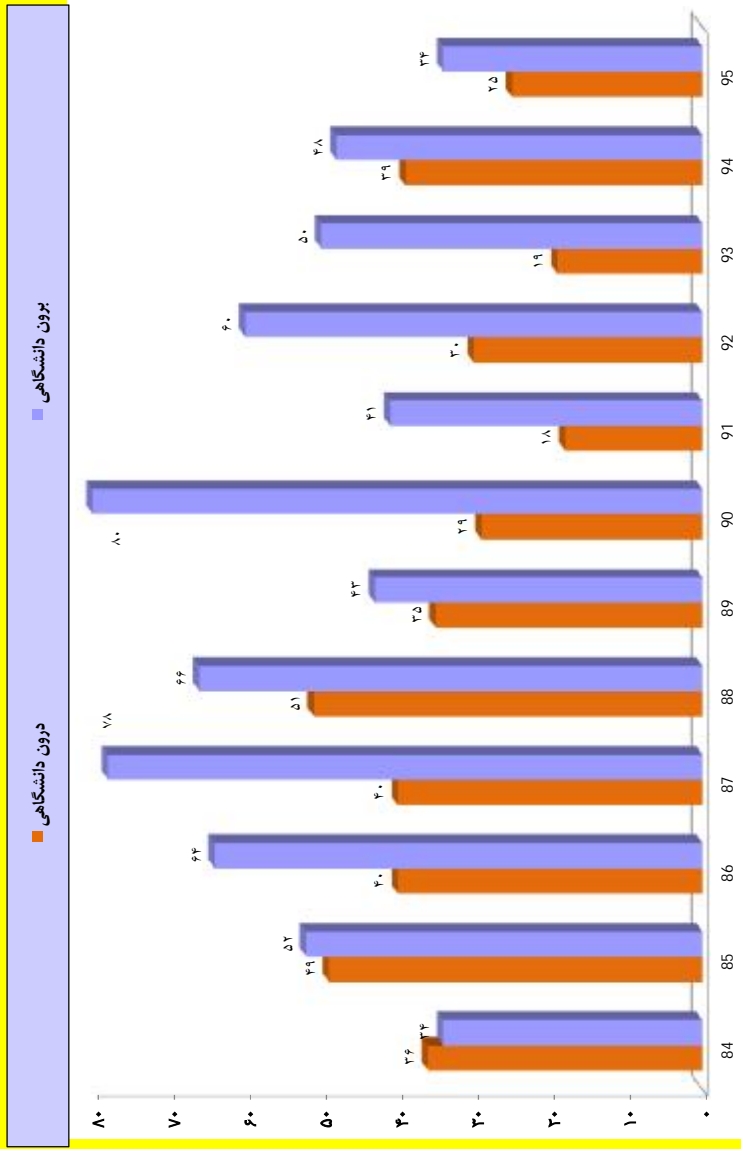
علمی ترویجی



## سمینارها و همایش های برگزار شده در دانشگاه طی سالیهای 84-95



## طرح‌های تحقیقاتی مصوب طی سالهای 84-95




## مبلغ جذب شده از طریق قراردادهای تحقیقاتی (به هزار ریال) طی سال های 84-95

■ گرنت

■ درون دانشگاهی

■ بیرون دانشگاهی




## تعداد کل اعضای هیات علمی و تعداد اعضای هیات علمی که گرنت دریافت نموده اند در سال های 86-95






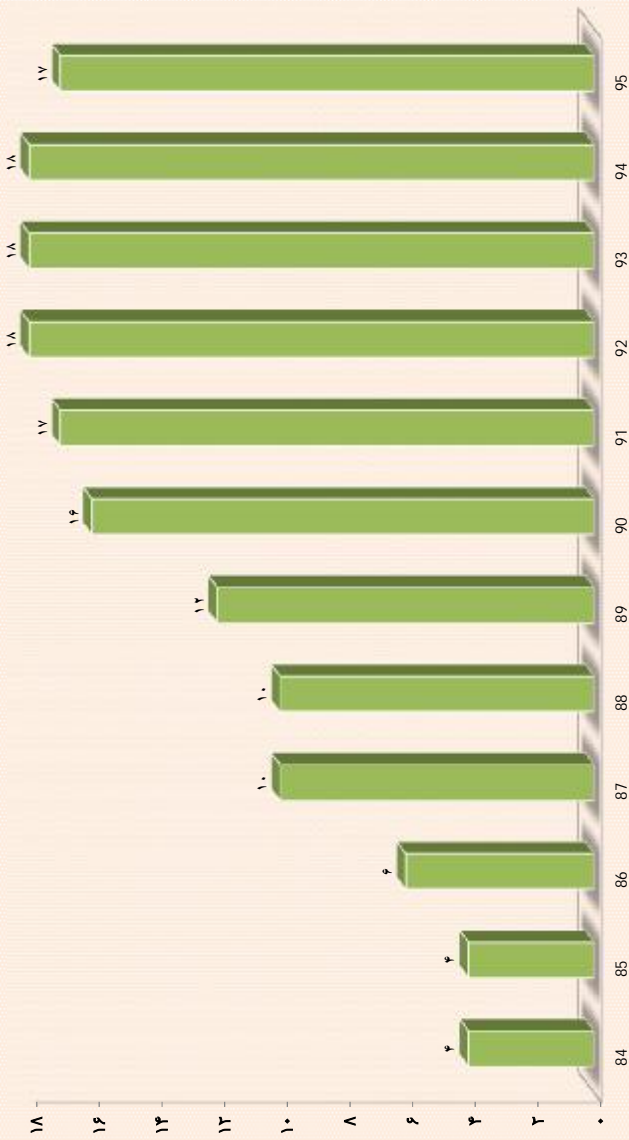
## اختراعات ثبت شده طی سال های 84-95



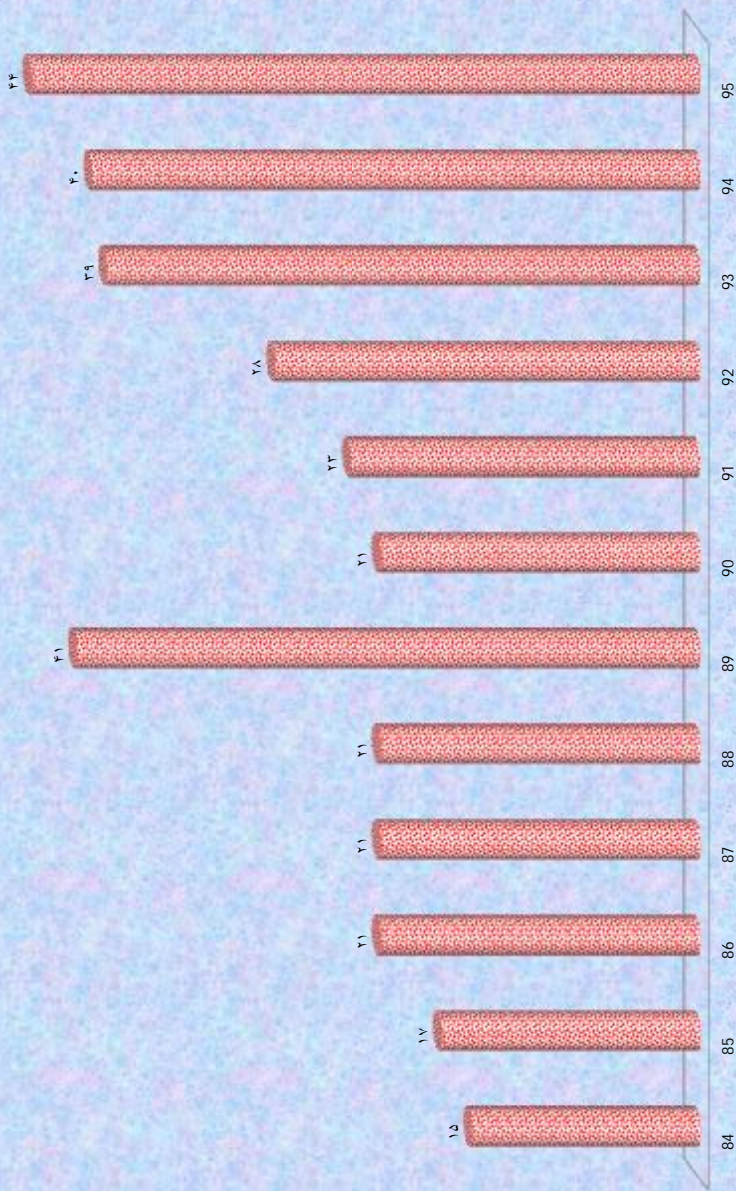
## کتاب چاپ شده (تالیفی - ترجمه ای) طی سال های 84-95



## امتیاز انتشار مجله علمی - پژوهشی طی سال های 84-95



تعداد واحدهای فناوری مستقل در پارکهای علم و فناوری و مراکز رشد واحدهای فناوری طی سال های 84-95



# دانشجویی

آمار دانشجویی در سال تحصیلی 96 - 95

ردیف	عنوان	تفکیک	تعداد
1	مساحت کل فضاها به تفکیک	آموزشی	33323
		کمک آموزشی	51715
		فرهنگی	13725
		ورزشی	42182
		خوابگاهی	59825
		مشاوره‌ای	520
		غذاخوری (سلف کشاورزی)	8033
		اداری	32464
		خدماتی و رفاهی	32494
		پژوهشی	63525
		کتابخانه ای	19640
2	تعداد دانشجویان عضو انجمن های ورزشی		39
3	تعداد انجمن های ورزشی		12
4	میزان اعتبارات تجهیزات خوابگاهی، ورزشی و مراکز مشاوره ای (هزار ریال)		0
5	تعداد خوابگاهها	خواهران	11 ببلوک خوابگاه
		برادران	6 ببلوک+1 خوابگاه در سطح شهر
6	تعداد دانشجویان اسکان داده شده در خوابگاه ها	خواهران	2616
		برادران	1898
7	تعداد سلف سرویس ها		3
8	تعداد وام تحصیلی اعطا شده		2626
9	تعداد وام شهرییه اعطا شده		188
10	تعداد ودیعه مسکن اعطا شده		54
11	تعداد وام ضروری اعطا شده		314
12	تعداد سایر وامهای اعطا شده		158
13	تعداد دانشجویان بهره مند از وام حج عمره		0
14	تعداد تیم های ورزشی فعال		24

آمار دانشجویی در سال تحصیلی 95 - 94

ردیف	عنوان	تفکیک	تعداد
1	مساحت کل فضاها به تفکیک	آموزشی	33323
		کمک آموزشی	51715
		فرهنگی	13725
		ورزشی	42182
		خوابگاهی	59825
		مشاوره‌ای	520
		غذاخوری (سلف کشاورزی)	8033
		اداری	32494
		خدماتی و رفاهی	63525
		پژوهشی	4935
		کتابخانه ای	19640
2	تعداد دانشجویان عضو انجمن های ورزشی		39 نفر (13 دانشکده هر دانشکده 13 نفر)
3	تعداد انجمن های ورزشی		13
4	میزان اعتبارات تجهیزات خوابگاهی، ورزشی و مراکز مشاوره ای (هزار ریال)		5.000.000
5	تعداد خوابگاهها	خواهران	12 بلوک
		برادران	5 بلوک + 4 خوابگاه سطح شهر
6	تعداد دانشجویان اسکان داده شده در خوابگاهها	خواهران	2524
		برادران	2665
7	تعداد سلف سرویس ها		3
8	تعداد وام تحصیلی اعطا شده		2206
9	تعداد وام شهری اعطا شده		243
10	تعداد ودیعه مسکن اعطا شده		42
11	تعداد وام ضروری اعطا شده		123
12	تعداد سایر وامهای اعطا شده		ازدواج ، ودیعه مسکن نخبگان ، ویژه دکتری (75)
13	تعداد دانشجویان بهره مند از وام حج عمره		0
14	تعداد تیم های ورزشی فعال		11 رشته برادران و 9 رشته خواهران)20

آماردانشجویی در سال تحصیلی 94 - 93

ردیف	عنوان	تفکیک	تعداد
1	مساحت کل فضاها به تفکیک	آموزشی	32923
		کمک آموزشی	53767
		فرهنگی	13725
		ورزشی	42182
		خوابگاهی	59825
		مشاوره‌ای	520
		غذاخوری (سلف کشاورزی)	8033
		اداری	30628
		خدماتی و رفاهی	47465
		کتابخانه‌ای	19650
2	تعداد دانشجویان عضوانجمن های ورزشی		39 نفر (هر دانشکده 3 نفر)
3	تعداد انجمن های ورزشی		13
4	میزان اعتبارات تجهیزات خوابگاهی، ورزشی و مراکز مشاوره‌ای (هزار ریال)		2.918.000
5	تعداد خوابگاهها	خواهران	یک مجتمع مشتمل بر 11 بلوک خوابگاهی
		برادران	یک مجتمع مشتمل بر 5 بلوک + 4 خوابگاه در سطح شهر
6	تعداد دانشجویان اسکان داده شده در خوابگاه ها	خواهران	2203
		برادران	2216
7	تعداد سلف سرویس ها		3
8	تعداد وام تحصیلی اعطا شده		3127
9	تعداد وام شهری به اعطا شده		461
10	تعداد ودیعه مسکن اعطا شده		45
11	تعداد وام ضروری اعطا شده		286
12	تعداد سایروامهای اعطا شده		26
13	تعداد دانشجویان بهره مند از وام حج عمره		5
14	تعداد تیم های ورزشی فعال		20



آمار دانشجویی در سال تحصیلی 93 - 92

ردیف	عنوان	تفکیک	تعداد
1	مساحت کل فضاها به تفکیک	آموزشی	32923
		کمک آموزشی	53767
		فرهنگی	13725
		ورزشی	42182
		خوابگاهی	59825
		مشاوره‌ای	520
		غذاخوری (سلف کشاورزی)	8033
		اداری	30628
		خدماتی و رفاهی	47465
		کتابخانه ای	19650
2	تعداد دانشجویان عضو انجمن های ورزشی		28
3	تعداد انجمن های ورزشی		12
4	میزان اعتبارات تجهیزات خوابگاهی، ورزشی و مراکز مشاوره ای (هزار ریال)		...
5	تعداد خوابگاهها	خواهران	یک مجتمع مشتمل بر 12 بلوک خوابگاهی
		برادران	یک مجتمع مشتمل بر 4 بلوک خوابگاهی و 5 خوابگاه در سطح شهر
6	تعداد دانشجویان اسکان داده شده در خوابگاه ها	خواهران	2884
		برادران	3130
7	تعداد سلف سرویس ها		3
8	تعداد وام تحصیلی اعطا شده		3183
9	تعداد وام شهریبه اعطا شده		740
10	تعداد ودیعه مسکن اعطا شده		74
11	تعداد وام ضروری اعطا شده		261
12	تعداد سایر وامهای اعطا شده		2
13	تعداد دانشجویان بهره مند از وام حج عمره		7
14	تعداد تیم های ورزشی فعال		12

آمار دانشجویی در سال تحصیلی 92 - 91

ردیف	عنوان	تفکیک	تعداد
1	مساحت کل فضاها به تفکیک	آموزشی	32923
		کمک آموزشی	52817
		فرهنگی	13725
		ورزشی	42182
		خوابگاهی	56725
		مشاوره‌ای	520
		غذاخوری (سلف کشاورزی)	8033
		اداری	30628
		خدماتی و رفاهی	47745
		کتابخانه ای	19650
2	تعداد دانشجویان عضوانجمن های ورزشی		50
3	تعداد انجمن های ورزشی		11
4	میزان اعتبارات تجهیزات خوابگاهی، ورزشی و مراکز مشاوره ای (هزار ریال)		1,229,553
5	تعداد خوابگاهها	خواهران	یک مجتمع مشتمل بر 2 بلوک و 2 خوابگاه در سطح شهر
		برادران	یک مجتمع مشتمل بر 4 بلوک و 5 خوابگاه در سطح شهر
6	تعداد دانشجویان اسکان داده شده در خوابگاهها	خواهران	2966
		برادران	2770
7	تعداد سلف سرویس ها		3
8	تعداد وام تحصیلی اعطا شده		3011
9	تعداد وام شهریہ اعطا شده		831
10	تعداد ودیعه مسکن اعطا شده		77
11	تعداد وام ضروری اعطا شده		174
12	تعداد سایر وامهای اعطا شده		0
13	تعداد دانشجویان بهره مند از وام حج عمره		18
14	تعداد تیم های ورزشی فعال		8

آمار دانشجویی در سال تحصیلی 91 - 90

ردیف	عنوان	تفکیک	تعداد
1	مساحت کل فضاها به تفکیک	آموزشی	35481
		کمک آموزشی	40014
		فرهنگی	13693
		ورزشی	35540
		خوابگاهی	56725
		مشاوره‌ای	520
		غذاخوری (سلف کشاورزی)	8033
		اداری	30492
		خدماتی و رفاهی	46163
		کتابخانه ای	19650
2	تعداد دانشجویان عضوانجمن های ورزشی		50
3	تعداد انجمن های ورزشی		11
4	میزان اعتبارات تجهیزات خوابگاهی ورزشی و مراکز مشاوره ای (هزار ریال)		2.050.000
5	تعداد خوابگاهها	خواهران	یک مجتمع مشتمل بر 2 بلوک و 2 خوابگاه در سطح شهر
		برادران	یک مجتمع مشتمل بر 4 بلوک و 4 خوابگاه در سطح شهر
6	تعداد دانشجویان اسکان داده شده در خوابگاهها	خواهران	3761
		برادران	2271
7	تعداد سلف سرویس ها		3
8	تعداد وام تحصیلی اعطا شده		2850
9	تعداد وام شهریه اعطا شده		1014
10	تعداد ودیعه مسکن اعطا شده		44
11	تعداد وام ضروری اعطا شده		169
12	تعداد سایر وامهای اعطا شده		0
13	تعداد دانشجویان بهره مند از وام حج عمره		66
14	تعداد تیم های ورزشی فعال		19

آمار دانشجویی در سال تحصیلی 90 - 89

ردیف	عنوان	تفکیک	تعداد
1	مساحت کل فضاها به تفکیک	آموزشی	36049
		فرهنگی	13693
		ورزشی	35540
		خوابگاهی	48535
		مشاوره‌ای	520
		غذاخوری	6083
		کتابخانه‌ای	19650
2	تعداد دانشجویان عضو انجمن های ورزشی		55
3	تعداد انجمن های ورزشی		11
4	میزان اعتبارات تجهیزات خوابگاهی، ورزشی و مراکز مشاوره‌ای (هزار ریال)		2,765,000
5	تعداد خوابگاهها		11 بلوک و 2 خوابگاه در سطح شهر
			7
6	تعداد دانشجویان اسکان داده شده در خوابگاهها		خواهران
			برادران
7	تعداد سلف سرویس ها		3429
			2002
8	تعداد وام تحصیلی اعطا شده		3
9	تعداد وام شهریہ اعطا شده		2351
10	تعداد ودیعه مسکن اعطا شده		704
11	تعداد وام ضروری اعطا شده		25
12	تعداد وام سایر وامهای اعطا شده		118
13	تعداد سایر وامهای اعطا شده		10
14	تعداد دانشجویان بهره مند از وام حج عمره		41
15	تعداد تیم های ورزشی فعال		17

# فرہنگی

آمار فرهنگی در سال تحصیلی 96 - 95

ردیف	عنوان	تفکیک	تعداد	
1	تعداد برنامه ها و تولیدات فرهنگی، علمی	اردوها و گردش های علمی، تفریحی، فرهنگی، مذهبی، ...	37	
		نمایشگاه ها	71	
		مسابقات	48	
		همایش ها	36	
		سمینارها	34	
		فراخوان ها، گردهمایی ها، نشست ها، ...	48	
		کلاس ها و کارگاه های آموزشی	156	
		مراسمات: شب شعر، تئاتر، سخنرانی، جشنواره ها، جشن ها، ...	168	
		طرح ها و برنامه های ارائه شده برای اولین بار	6	
		سایر برنامه ها	65	
2	تعداد دانشجویان عضو کانون های فرهنگی و انجمن های علمی دانشجویی	کانون ها	1568	
		انجمن ها	684	
3	تعداد تشکل ها، کانون های فرهنگی و انجمن های علمی دانشجویی	تشکل ها	موجود	4
			فعال	4
		فرهنگی - هنری	موجود	16
			فعال	16
		علمی	موجود	57
			فعال	57
4	میزان اعتبارات تجهیزات فضاهای فرهنگی (هزار ریال)		0	
5	تعداد نشریات دانشجویی	دارای مجوز	100	
		چاپ شده	75	
6	تعداد دانشجویان بهره مند از حج عمره		40	

آمار فرهنگی در سال تحصیلی 95 - 94

ردیف	عنوان	تفکیک	تعداد	
1	تعداد برنامه ها و تولیدات فرهنگی، علمی	اردوها و گردش های علمی، تفریحی، فرهنگی، مذهبی، ...	30	
		نمایشگاه ها	64	
		مسابقات	70	
		همایش ها	59	
		سمینارها	50	
		فراخوان ها، گردهمایی ها، نشست ها، ...	67	
		کلاس ها و کارگاه های آموزشی	145	
		مراسمات: شب شعر، تئاتر، سخنرانی، جشنواره ها، جشن ها، ...	159	
		طرح ها و برنامه های ارائه شده برای اولین بار	2	
		سایر برنامه ها	38	
		2	تعداد دانشجویان عضو کانون های فرهنگی و انجمن های علمی دانشجویی	کانون ها
انجمن ها	3050			
3	تعداد تشکل ها، کانون های فرهنگی و انجمن های علمی دانشجویی	تشکل ها	موجود	4
			فعال	4
		فرهنگی - هنری	موجود	13
			فعال	13
		علمی	موجود	55
			فعال	51
4	میزان اعتبارات تجهیزات فضاهای فرهنگی (هزار ریال)			
5	تعداد نشریات دانشجویی	دارای مجوز	99	
		چاپ شده	37	
6	تعداد دانشجویان بهره مند از حج عمره			

آمار فرهنگی در سال تحصیلی 94 - 93

ردیف	عنوان	تفکیک	تعداد	
1	تعداد برنامه ها و تولیدات فرهنگی، علمی	اردوها و گردش های علمی، تفریحی، فرهنگی، مذهبی، ...	30	
		نمایشگاه ها	39	
		مسابقات	30	
		همایش ها	78	
		سمینارها	28	
		فراخوان ها، گردهمایی ها، نشست ها، ...	70	
		کلاس ها و کارگاه های آموزشی	122	
		مراسمات: شب شعر، تئاتر، سخنرانی، جشنواره ها، جشن ها، ...	97	
		طرح ها و برنامه های ارائه شده برای اولین بار	5	
		سایر برنامه ها	221	
2	تعداد دانشجویان عضو کانون های فرهنگی و انجمن های علمی دانشجویی	کانون ها	77	
		انجمن ها	336	
3	تعداد تشکل ها، کانون های فرهنگی و انجمن های علمی دانشجویی	تشکل ها	موجود	4
			فعال	4
		فرهنگی - هنری	موجود	11
			فعال	11
		علمی	موجود	48
			فعال	48
4	میزان اعتبارات تجهیزات فضاهای فرهنگی (هزار ریال)			
5	تعداد نشریات دانشجویی	دارای مجوز	127	
		چاپ شده	64	
6	تعداد دانشجویان بهره مند از حج عمره		83	



آمار فرهنگی در سال تحصیلی 92 - 93

ردیف	عنوان	تفکیک	تعداد	
1	تعداد برنامه ها و تولیدات فرهنگی، علمی	اردوها و گردش های علمی، تفریحی، فرهنگی، مذهبی، ...	16	
		نمایشگاه ها	32	
		مسابقات	23	
		همایش ها	104	
		سمینارها	35	
		فراخوان ها، گردهمایی ها، نشست ها، ...	90	
		کلاس ها و کارگاه های آموزشی	110	
		مراسمات: شب شعر، تئاتر، سخنرانی، جشنواره ها، جشن ها، ...	122	
		طرح ها و برنامه های ارائه شده برای اولین بار	0	
2	تعداد دانشجویان عضو کانون های فرهنگی و انجمن های علمی دانشجویی	کانون ها	1400	
		انجمن ها	329	
3	تعداد تشکل های کانون های فرهنگی و انجمن های علمی دانشجویی	تشکل ها	موجود	2
			فعال	2
		فرهنگی - هنری	موجود	11
			فعال	11
		علمی	موجود	47
			فعال	47
4	میزان اعتبارات تجهیزات فضاهای فرهنگی (هزار ریال)		0	
5	تعداد نشریات دانشجویی	دارای مجوز	22	
		چاپ شده	6	
6	تعداد دانشجویان بهره مند از حج عمره		84	

آمار فرهنگی در سال تحصیلی 92 - 91

ردیف	عنوان	تفکیک	تعداد	
1	تعداد برنامه ها و تولیدات فرهنگی، علمی	اردوها و گردش های علمی، تفریحی، فرهنگی، مذهبی، ...	22	
		نمایشگاه ها	32	
		مسابقات	21	
		همایش ها	96	
		سمینارها	19	
		گردهمایی ها	13	
		نشست ها	16	
		کلاس ها و کارگاه های آموزشی	114	
		مراسمات: شب شعر، تئاتر، سخنرانی، جشنواره ها، جشن ها، ...	119	
		طرح ها و برنامه های ارائه شده برای اولین بار	0	
		سایر برنامه ها	0	
2	تعداد دانشجویان عضو کانون های فرهنگی و انجمن های علمی دانشجویی	کانون ها	91	
		انجمن ها	315	
3	تعداد تشکل ها، کانون های فرهنگی و انجمن های علمی دانشجویی	تشکل ها	موجود	3
			فعال	2
		فرهنگی - هنری	موجود	13
			فعال	9
		علمی	موجود	45
			فعال	45
4	میزان اعتبارات تجهیزات فضاها های فرهنگی (هزار ریال)		9.000	
5	تعداد نشریات دانشجویی	دارای مجوز	51	
		چاپ شده	22	
6	تعداد دانشجویان بهره مند از حج عمره		127	

آمار فرهنگی در سال تحصیلی 91 - 90

ردیف	عنوان	تفکیک	تعداد
1	تعداد برنامه ها و تولیدات فرهنگی، علمی	اردوها و گردشهای علمی، تفریحی، فرهنگی، مذهبی، ...	40
		نمایشگاه ها	46
		مسابقات	48
		همایش ها	20
		سمینارها	47
		گردهمایی ها	8
		نشست ها	29
		کلاسها و کارگاه های آموزشی	161
		مراسمات: شب شعر، تئاتر، سخنرانی، جشنواره ها، جشن ها، ...	81
		طرح هاوبرنامه های ارائه شده برای اولین بار	1
2	تعداد دانشجویان عضو کانونهای فرهنگی و انجمنهای علمی دانشجویی	کانون ها	84
		انجمن ها	301
3	تعداد کانونهای فرهنگی و انجمنهای علمی دانشجویی	فرهنگی - هنری	12
		علمی	42
4	میزان اعتبارات تجهیزات فضاهای فرهنگی (هزار ریال)		4,800
5	تعداد نشریات دانشجویی	دارای مجوز	98
		چاپ شده	55
6	تعداد دانشجویان بهره مند از حج عمره		143

آمار فرهنگی در سال تحصیلی 90 - 89

ردیف	عنوان	تفکیک	تعداد
1	تعداد برنامه ها و تولیدات فرهنگی، علمی	اردوها و گردش های علمی، تفریحی، فرهنگی، مذهبی، ...	33
		نمایشگاه ها	51
		مسابقات	29
		همایش ها	26
		سمینارها	74
		فراخوان ها، گردهمایی ها، نشست ها، ...	15
		کلاس ها و کارگاه های آموزشی	176
		مراسمات: شب شعر، تئاتر، سخنرانی، جشنواره ها، جشن ها، ...	135
		طرح ها و برنامه های ارائه شده برای اولین بار	0
2	تعداد دانشجویان عضو کانونهای فرهنگی و انجمنهای علمی دانشجویی	کانون ها	869
		انجمن ها	280
3	تعداد کانونهای فرهنگی و انجمنهای علمی دانشجویی	فرهنگی - هنری	12
		علمی	41
4	میزان اعتبارات تجهیزات فضاها (هزار ریال)		1.790.000
5	تعداد نشریات دانشجویی	دارای مجوز	100
		چاپ شده	78
6	تعداد دانشجویان بهره مند از حج عمره		152

دانشجویی

و فرهنگی

آمار دانشجویی و فرهنگی در سال تحصیلی 89 - 88

ردیف	عنوان	تفکیک	تعداد
1	مساحت کل فضاها به تفکیک	آموزشی	36049
		فرهنگی	13693
		ورزشی	35540
		خوابگاهی	48535
		مشاوره‌ای	520
		غذاخوری (سلف کشاورزی)	6083
		کتابخانه ای	19650
2	تعداد برنامه ها و تولیدات فرهنگی، علمی و دانشجویی		404
3	تعداد دانشجویان عضو کانونهای فرهنگی و انجمنهای علمی دانشجویی و ورزشی		1100
4	تعداد کانونهای فرهنگی و انجمنهای علمی دانشجویی و ورزشی	فرهنگی - هنری	11
		علمی	41
		ورزشی	11
5	میزان اعتبارات تجهیزات فضاها ی فرهنگی، خوابگاهی، ورزشی و مراکز مشاوره ای (هزار ریال)		3,025,440
6	تعداد نشریات دانشجویی	دارای مجوز	105
		چاپ شده	52
7	تعداد خوابگاهها	خواهران	یک مجتمع مشتمل بر 11 بلوک + 2 خوابگاه در سطح شهر
		برادران	8
8	تعداد دانشجویان اسکان داده شده در خوابگاهها	خواهران	3051
		برادران	1950
9	تعداد سلف سرویس ها		3
10	تعداد وام تحصیلی اعطا شده		2834
11	تعداد وام شهریه اعطا شده		891
12	تعداد ودیعه مسکن اعطا شده		36
13	تعداد وام ضروری اعطا شده		148
14	تعداد سایر وامهای اعطا شده		39
15	تعداد دانشجویان بهره مند از حج عمره		116
16	تعداد تیم های ورزشی فعال		19

آمار شاخه بهیمنان بدلیل استقلال این واحد از آمار دانشگاه حذف گردیده است.

آمار دانشجویی و فرهنگی در سال تحصیلی 88 - 87

ردیف	عنوان	تفکیک	تعداد
1	مساحت کل فضاها به تفکیک	آموزشی	38887
		فرهنگی	13693
		ورزشی	31840
		خوابگاهی	57535
		مشاوره‌ای	520
		غذاخوری (سلف کشاورزی)	6083
		کتابخانه ای	19650
2	تعداد برنامه ها و تولیدات فرهنگی، علمی و دانشجویی		690
3	تعداد دانشجویان عضو کانونهای فرهنگی و انجمنهای علمی دانشجویی و ورزشی		7560
4	تعداد کانونهای فرهنگی و انجمنهای علمی دانشجویی و ورزشی	فرهنگی - هنری	11
		علمی	45
		ورزشی	19
5	میزان اعتبارات تجهیزات فضاها، فرهنگی، خوابگاهی، ورزشی و مراکز مشاوره ای (هزار ریال)		4,900,000
6	تعداد نشریات دانشجویی	دارای مجوز	100
		چاپ شده	45
7	تعداد خوابگاهها	خواهران	یک مجتمع مشتمل بر 11 بلوک
		برادران	8
8	تعداد دانشجویان اسکان داده شده در خوابگاهها	خواهران	2860
		برادران	2121
9	تعداد سلف سرویس ها		4
10	تعداد وام تحصیلی اعطا شده		3516
11	تعداد وام تحصیلی ممتاز نمونه اعطا شده		14
12	تعداد وام شهریه اعطا شده		2053
13	تعداد ودیعه مسکن اعطا شده		31
14	تعداد وام ازدواج اعطا شده		این وام قطع شده است
15	تعداد وام ضروری اعطا شده		178
16	تعداد وام ضروری ممتاز نمونه اعطا شده		16
17	تعداد سایر وامهای اعطا شده		1
18	تعداد دانشجویان بهره مند از حج عمره		91
19	تعداد تیم های ورزشی فعال		18

آمار دانشجویی و فرهنگی در سال تحصیلی 87 - 86

ردیف	عنوان	تفکیک	تعداد
1	مساحت کل فضاها به تفکیک	آموزشی	38887
		فرهنگی	13693
		ورزشی	27940
		خوابگاهی	57535
		مشاوره‌ای	520
		غذاخوری (سلف کشاورزی)	6083
		کتابخانه ای	19650
2	تعداد برنامه ها و تولیدات فرهنگی، علمی و دانشجویی		570
3	تعداد دانشجویان عضو کانونهای فرهنگی و انجمنهای علمی دانشجویی و ورزشی		4522
4	تعداد کانونهای فرهنگی وانجمنهای علمی دانشجویی و ورزشی	فرهنگی - هنری	10
		علمی	45
		ورزشی	11
5	میزان اعتبارات تجهیزات فضاهاى فرهنگى، خوابگاهى، ورزشى و مراکز مشاوره اى (هزار ریال)		3,650,000
6	تعداد نشریات دانشجویی	دارای مجوز	90
		چاپ شده	45
7	تعداد خوابگاهها	خواهران	یک مجتمع مشتمل بر 11 بلوک
		برادران	7
8	تعداد دانشجویان اسکان داده شده در خوابگاهها	خواهران	2784
		برادران	1926
9	تعداد سلف سرویس ها		4
10	تعداد وام دانشجویی اعطا شده		3562
11	تعداد وام شهریه اعطا شده		2313
12	تعداد ودیعه مسکن اعطا شده		5
13	تعداد وام ازدواج اعطا شده		112
14	تعداد وام ضروری اعطا شده		474
15	تعداد سایر وامهای اعطا شده		36
16	تعداد دانشجویان بهره مند از حج عمره		164
17	تعداد تیم های ورزشی فعال		16



آمار دانشجویی و فرهنگی در سال تحصیلی 86 - 85



ردیف	عنوان	تفکیک	تعداد
1	مساحت کل فضاها به تفکیک:	آموزشی	38887
		فرهنگی	13693
		ورزشی	27940
		خوابگاهی	57535
		مشاوره‌ای	520
		غذاخوری	6083
		کتابخانه ای	19380
2	تعداد برنامه ها و تولیدات فرهنگی، علمی و دانشجویی		315
3	تعداد دانشجویان عضو کانونهای فرهنگی و انجمنهای علمی دانشجویی و ورزشی		4115
4	تعداد کانونهای فرهنگی و انجمنهای علمی دانشجویی و ورزشی	فرهنگی - هنری	11
		علمی	44
		ورزشی	11
5	میزان اعتبارات تجهیزات فضاهای فرهنگی، خوابگاهی، ورزشی و مراکز مشاوره ای (هزار ریال)		2,450,000
6	تعداد نشریات دانشجویی	دارای مجوز	100
		چاپ شده	50
7	تعداد خوابگاهها	خواهران	یک مجتمع مشتمل بر 11 بلوک
		برادران	7
8	تعداد دانشجویان اسکان داده شده در خوابگاهها	خواهران	2758
		برادران	1926
9	تعداد سلف سرویس ها		3
10	تعداد وام دانشجویی اعطا شده		4314
11	تعداد وام شهریه اعطا شده		2296
12	تعداد ودیعه مسکن اعطا شده		6
13	تعداد وام ازدواج اعطا شده		93
14	تعداد وام ضروری اعطا شده		380
15	تعداد سایر وامهای اعطا شده		65
16	تعداد دانشجویان بهره مند از حج عمره		114
17	تعداد تیم های ورزشی فعال		16

آمار دانشجویی و فرهنگی در سال تحصیلی 85- 84

ردیف	عنوان	تفکیک	تعداد
1	مساحت کل فضاها به تفکیک:	آموزشی	38887
		فرهنگی	13693
		ورزشی	27940
		خوابگاهی	51335
		مشاوره‌ای	270
		غذای	6083
		کتابخانه ای	19380
		2	تعداد برنامه ها و تولیدات فرهنگی، علمی و دانشجویی
3	تعداد دانشجویان عضو کانونهای فرهنگی و انجمنهای علمی دانشجویی و ورزشی		3201
4	تعداد کانونهای فرهنگی و انجمنهای علمی دانشجویی و ورزشی		60
5	میزان اعتبارات تجهیزات فضاها ی فرهنگی، خوابگاهی، ورزشی و مراکز مشاوره ای (هزارریال)		1,700,000
6	تعداد نشریات دانشجویی	دارای مجوز	30
		چاپ شده	10
7	تعداد خوابگاهها	خواهران	یک مجتمع مشتمل بر 11 بلوک
		برادران	7
8	تعداد دانشجویان اسکان داده شده در خوابگاهها	خواهران	2864
		برادران	2045
9	تعداد سلف سرویس ها		3
10	تعداد وام دانشجویی اعطا شده		4634
11	تعداد وام شهریه اعطا شده		1756
12	تعداد ودیعه مسکن اعطا شده		-
13	تعداد وام ازدواج اعطا شده		178
14	تعداد وام ضروری اعطا شده		265
15	تعداد سایر وامهای اعطا شده		111
16	تعداد دانشجویان بهره مند از حج عمره		112
17	تعداد تیم های ورزشی فعال		14

\*\*\* آمار مربوط به بند 12 بدلیل عدم وجود اطلاعات در واحد آمار درج نگردیده است. \*\*\*

## مساحت کل فضاها طی سالهای 84 - 95



# آداری و مائی

تعداد اعضای هیأت علمی به تفکیک نوع استخدام

فرست نظامی	موضوعی بدون حقوق	تمام وقت	فراغالتحصیل از خارج	با مدرک کارشناسی ارشد	با مدرک دکتری	مجرد	متاهل	جمع	زن	مرد	جمع	طرح سربازی خرید خدمت	خرید خدمت	پیمانی	رسمی آزمایشی	رسمی قطعی
تعداد	تعداد	تعداد	تعداد	تعداد	تعداد	تعداد	تعداد	تعداد	تعداد	تعداد	تعداد	تعداد	تعداد	تعداد	تعداد	تعداد
1	6	558	105	64	514	49	529	578	105	473	578	18	11	194	119	236

تعداد اعضای هیأت علمی به تفکیک مرتبه علمی و جنسیت

مرتبه		استاد		دانشیار		استادیار		مربی		مربی آ.		جمع	
جنسیت		مرد	زن	مرد	زن	مرد	زن	مرد	زن	مرد	زن	مرد	زن
تعداد		91	8	115	12	218	70	49	14	0	1	473	105
جمع		99		127		288		63		1		578	

بورسیه		داخل	خارج
تعداد		9	12
مامور به تحصیل		داخل	خارج
تعداد		5	1

دارای سمت اجرایی خارج از دانشگاه		با سابقه بیش از 20 سال
تعداد		181

تعداد کارکنان به تفکیک جنسیت، نوع استخدام و مدرک تحصیلی

جنسیت			نوع استخدام							مدرک تحصیلی				
زن	مرد	جمع	رسمی	پیمانی	قارادادی	روز مزد ثابت	جمع	زیر دیپلم	دیپلم	فوق دیپلم	لیسانس	فوق لیسانس	دکتری	جمع
352	378	730	338	1	391	0	730	22	197	106	289	114	2	730

اعتبارات مصوب دانشگاه

سایر برنامه ها		بودجه مصوب دانشگاه (میلیون ریال)
1,167,562	تحقیقات	
جمع		1,426,328
متمم		0
جمع کل		1,426,328
اعتبارات طرحهای عمرانی (میلیون ریال)		جمع
206,578	ملی	
0	استانی	206,578

تعداد اعضای هیأت علمی به تفکیک نوع استخدام

فرصت مطالعاتی	مرومخی بدون حقوق	تمام وقت	فارغ التحصیل از خارج	با مدرک کارشناسی ارشد	با مدرک دکتری	مجرد	متاهل	جمع	زن	مرد	جمع	طرح سرپرزی خرید خدمت	خرید خدمت	پیمانی	رسمی آزمایشی	رسمی قطعی
تعداد	تعداد	تعداد	تعداد	تعداد	تعداد	تعداد	تعداد	تعداد	تعداد	تعداد	تعداد	تعداد	تعداد	تعداد	تعداد	تعداد
1	1	563	108	81	481	41	522	563	97	466	563	15	20	190	119	219

تعداد اعضای هیأت علمی به تفکیک مرتبه علمی و جنسیت

جمع		مربی آ.		مربی		استادیار		دانشیار		استاد		مرتبه
مرد	زن	مرد	زن	مرد	زن	مرد	زن	مرد	زن	مرد	زن	جنسیت
466	97	0	1	67	15	212	64	117	11	70	6	تعداد
563		1		82		276		128		76		جمع

با سابقه بیش از 20 سال	دارای سمت اجرایی خارج از دانشگاه
تعداد	تعداد
178	3

بورسیه	داخل	خارج
مأمور به تحصیل <td>داخل</td> <td>خارج</td>	داخل	خارج
	22	14
	12	6

تعداد کارکنان به تفکیک جنسیت، نوع استخدام و مدرک تحصیلی

مدرک تحصیلی							نوع استخدام				جنسیت			
جمع	دکتری	فوق لیسانس	لیسانس	فوق دیپلم	دیپلم	زیر دیپلم	جمع	روز مزد ثابت	قراردادی	پیمانی	رسمی	جمع	مرد	زن
758	2	67	316	99	248	26	758	0	395	5	358	758	387	371

اعتبارات مصوب دانشگاه

سایر برنامه ها	بودجه مصوب دانشگاه (میلیون ریال)
تحقیقات	997,497
	199,973
جمع	1,197,470
متمم	64,663
جمع کل	1,262,133
ملی	199,626
استانی	0
جمع	199,626

آماراداری ومالی در سال تحصیلی 94 - 93

تعداد اعضای هیأت علمی به تفکیک نوع استخدام

فرست مطالعاتی	موضوعی بدون حقوق	تمام وقت	فازغ التحصیل از خارج	با مدرک کارشناسی ارشد	با مدرک دکتری	مجرد	متاهل	جمع	زن	مرد	جمع	طرح سرپرزی خرید خدمت	خرید خدمت	پیمانی	رسمی آزمایشی	رسمی قلمی
تعداد	تعداد	تعداد	تعداد	تعداد	تعداد	تعداد	تعداد	تعداد	تعداد	تعداد	تعداد	تعداد	تعداد	تعداد	تعداد	تعداد
1	4	573	102	94	478	51	522	573	96	477	573	19	55	152	123	224

تعداد اعضای هیأت علمی به تفکیک مرتبه علمی و جنسیت

جمع		مربی آ.		مربی		استاد یار		دانشیار		استاد		مرتبه	
مرد	زن	مرد	زن	مرد	زن	مرد	زن	مرد	زن	مرد	زن	مرد	زن
477	96	0	2	74	17	221	63	119	10	63	4	67	6
573		2		91		284		129		67		جمع	

با سابقه بیش از 20 سال	تعداد	173	دارای سمت اجرایی خارج از دانشگاه	تعداد	6	33	داخل	بورسیه
						14	خارج	
تعداد	173	6	تعداد	6	21	داخل	مامور به تحصیل	
					7	خارج		

تعداد کارکنان به تفکیک جنسیت ، نوع استخدام و مدرک تحصیلی

مدرک تحصیلی							نوع استخدام				جنسیت			
جمع	دکتری	فوق لیسانس	لیسانس	فوق دیپلم	دیپلم	زیر دیپلم	جمع	روز مزد ثابت	قراردادی	پیمانی	رسمی	جمع	مرد	زن
776	2	65	323	104	253	29	776	0	404	70	302	776	397	379

اعتبارات مصوب دانشگاه

1,031,173	سایر برنامه ها	بودجه مصوب دانشگاه (میلیون ریال)
57,006	تحقیقات	
1,088,179	جمع	
0	متعم	
1,088,179	جمع کل	
147,729	ملی	اعتبارات طرحهای عمرانی (میلیون ریال)
0	استانی	
147,729	جمع	

تعداد اعضای هیأت علمی به تفکیک نوع استخدام

فرصت مطالعاتی	موضوعی بدون حقوق	تمام وقت	فراغ التحصیل از خارج	با مدرک کارشناسی ارشد	با مدرک دکتری	مجرد	متاهل	جمع	زن	مرد	جمع	طرح سربازی خرید خدمت	خرید خدمت	پیمانی	رسمی آزمایشی	رسمی قطعی
تعداد	تعداد	تعداد	تعداد	تعداد	تعداد	تعداد	تعداد	تعداد	تعداد	تعداد	تعداد	تعداد	تعداد	تعداد	تعداد	تعداد
2	2	554	118	94	459	53	501	554	87	467	554	20	54	140	122	218

تعداد اعضای هیأت علمی به تفکیک مرتبه علمی و جنسیت

مرتب		استاد		دانشیار		استادیار		مربی		مربی آ.		جمع	
جنسیت	تعداد	جنسیت	تعداد	جنسیت	تعداد	جنسیت	تعداد	جنسیت	تعداد	جنسیت	تعداد	جمع	
مرد	467	مرد	105	مرد	105	مرد	226	مرد	75	مرد	0	مرد	467
زن	87	زن	9	زن	9	زن	56	زن	16	زن	2	زن	87
جمع	554	جمع	114	جمع	114	جمع	282	جمع	91	جمع	2	جمع	554

بازرسی به مامور	داخل		خارج
	35	11	
بازرسی به مامور	داخل		خارج
	24	6	

دارای سمت اجرایی خارج از دانشگاه	با سابقه بیش از 20 سال
تعداد	تعداد
3	127

تعداد کارکنان به تفکیک جنسیت، نوع استخدام و مدرک تحصیلی

مدرک تحصیلی							نوع استخدام				جنسیت			
جمع	دکتری	فوق لیسانس	لیسانس	فوق دیپلم	دیپلم	زیردیپلم	جمع	روز مزد ثابت	قراردادی	پیمانی	رسمی	جمع	مرد	زن
805	2	65	325	109	261	43	805	0	406	70	329	805	419	386

اعتبارات مصوب دانشگاه

سایر برنامه ها	تحقیقات	جمع	متمم	جمع کل	اعتبارات طرحهای عمرانی (میلیون ریال)	جمع
834.538	48.352	882.890	0	882.890	180.206	204.406



تعداد اعضای هیأت علمی به تفکیک نوع استخدام

فرست مطالعاتی	موضوعی بدون حقوق	تمام وقت	فارغ التحصیل از خارج	با مدرک کارشناسی ارشد	با مدرک دکتری	مجرد	متاهل	جمع	زن	مرد	جمع	طرح سربازی خرید خدمت	خرید خدمت	پیمانی	رسمی آزمایشی	رسمی قطعی
تعداد	تعداد	تعداد	تعداد	تعداد	تعداد	تعداد	تعداد	تعداد	تعداد	تعداد	تعداد	تعداد	تعداد	تعداد	تعداد	تعداد
2	3	531	117	106	425	56	475	531	79	452	531	37	43	113	126	212

تعداد اعضای هیأت علمی به تفکیک مرتبه علمی و جنسیت

جمع		مربی. آ.		مربی		استاد یار		دانشیار		استاد		مرتبه
مرد	زن	مرد	زن	مرد	زن	مرد	زن	مرد	زن	مرد	زن	جنسیت
452	79	1	2	84	16	215	49	103	8	49	4	تعداد
531		3		100		264		111		53		جمع

با سابقه بیش از 20 سال	دارای سمت اجرایی خارج از دانشگاه
تعداد	تعداد
148	3

داخل	خارج	بورسیه
63	10	
27	9	مامور به تحصیل

تعداد کارکنان به تفکیک جنسیت ، نوع استخدام و مدرک تحصیلی

مدرک تحصیلی							نوع استخدام				جنسیت			
جمع	دکتری	فوق لیسانس	لیسانس	فوق دیپلم	دیپلم	زیر دیپلم	جمع	روز مزد ثابت	قراردادی	پیمانی	رسمی	جمع	مرد	زن
842	2	56	324	118	279	63	842	3	414	71	354	842	448	394

اعتبارات مصوب دانشگاه

سایر برنامه ها	بودجه مصوب دانشگاه (میلیون ریال)
633.231	تحقیقات
42.733	جمع
675.964	متمم
0	جمع کل
675.964	اعتبارات طرحهای عمرانی (میلیون ریال)
154.591	ملی
66.000	استانی
220.591	جمع

تعداد اعضای هیأت علمی به تفکیک نوع استخدام

نیمه وقت	تمام وقت	فراغ التحصیل از خارج	با مدرک کارشناسی ارشد	با مدرک دکتری	مجرد	متاهل	جمع	زن	مرد	جمع	طرح سرسازی خرید خدمت	طرح سرسازی پیمانی	خرید خدمت	پیمانی	رسمی آزمایشی	رسمی قطعی
تعداد	تعداد	تعداد	تعداد	تعداد	تعداد	تعداد	تعداد	تعداد	تعداد	تعداد	تعداد	تعداد	تعداد	تعداد	تعداد	تعداد
0	518	124	118	398	59	459	518	72	446	518	47	2	27	105	128	209

تعداد اعضای هیأت علمی به تفکیک مرتبه علمی و جنسیت

جمع		مربی آ.		مربی		استادیار		دانشیار		استاد		مرتبه
مرد	زن	مرد	زن	مرد	زن	مرد	زن	مرد	زن	مرد	زن	جنسیت
446	72	1	1	99	19	215	41	89	7	42	4	تعداد
518		2		118		256		96		46		جمع

با سابقه بیش از 20 سال	دارای سمت اجرایی خارج از دانشگاه
تعداد	تعداد
131	4

بورسیه	داخل	خارج
	39	10
مامور به تحصیل	داخل	خارج
	25	11

تعداد کارکنان به تفکیک جنسیت، نوع استخدام و مدرک تحصیلی

مدرک تحصیلی							نوع استخدام				جنسیت			
جمع	دکتری	فوق لیسانس	لیسانس	فوق دیپلم	دیپلم	زیر دیپلم	جمع	روز مزد ثابت	قراردادی	پیمانی	رسمی	جمع	مرد	زن
792	3	44	297	99	271	78	792	9	335	69	379	792	419	373

اعتبارات مصوب دانشگاه

445.012	سایر برنامه ها	بودجه مصوب دانشگاه (میلیون ریال)
37.938	تحقیقات	
482.950		جمع
0		متکم
482.950		جمع کل
78.596	ملی	اعتبارات طرحهای عمرانی (میلیون ریال)
4.000	استانی	
82.596		جمع

تعداد اعضای هیأت علمی به تفکیک نوع استخدام

نیمه وقت	تمام وقت	فارغ التحصیل از خارج	با مدرک کارشناسی ارشد	با مدرک دکتری	مجرد	متاهل	جمع	زن	مرد	جمع	طرح سرپرزی خرید خدمت	طرح سرپرزی پیمانی	خرید خدمت	پیمانی	رسمی آزمایشی	رسمی قطعی
تعداد	تعداد	تعداد	تعداد	تعداد	تعداد	تعداد	تعداد	تعداد	تعداد	تعداد	تعداد	تعداد	تعداد	تعداد	تعداد	تعداد
1	510	129	128	380	59	451	510	72	438	510	39	14	6	107	127	217

تعداد اعضای هیأت علمی به تفکیک مرتبه علمی و جنسیت

جمع		مربی آ.		مربی		استادیار		دانشیار		استاد		مرتبه
مرد	زن	مرد	زن	مرد	زن	مرد	زن	مرد	زن	مرد	زن	جنسیت
438	72	1	3	102	22	215	38	76	5	44	4	تعداد
510		4		124		253		81		48		جمع

با سابقه بیش از 20 سال	تعداد	دارای سمت اجرایی خارج از دانشگاه	تعداد	بورسیه	داخل	خارج	مأمور به تحصیل	داخل	خارج
119	5	39	11	18	12				

تعداد کارکنان به تفکیک جنسیت، نوع استخدام و مدرک تحصیلی

مدرک تحصیلی							نوع استخدام					جنسیت		
جمع	دکتری	فوق لیسانس	لیسانس	فوق دیپلم	دیپلم	زیر دیپلم	جمع	روز مزد ثابت	قراردادی	پیمانی	رسمی	جمع	مرد	زن
823	2	36	290	93	304	98	823	16	336	84	387	823	448	375

اعتبارات مصوب دانشگاه

353,511	سایر برنامه ها	بودجه مصوب دانشگاه (میلیون ریال)
34,489	تحقیقات	
388,000	جمع	
44,000	متمم	
432,000	جمع کل	
75,805	ملی	اعتبارات طرحهای عمرانی (میلیون ریال)
0	استانی	
75805	جمع	

تعداد اعضای هیأت علمی به تفکیک نوع استخدام

رسمی قلمی	رسمی آزمایشی	پیمانی	طرح سربازی	جمع	مرد	زن	جمع	متاهل	مجرد	با مدرک دکتری	با مدرک کارشناسی ارشد	فارغ التحصیل از خارج	تمام وقت	نیمه وقت
تعداد	تعداد	تعداد	تعداد	تعداد	تعداد	تعداد	تعداد	تعداد	تعداد	تعداد	تعداد	تعداد	تعداد	تعداد
229	128	103	64	524	452	72	524	462	62	365	156	140	524	2

تعداد اعضای هیأت علمی به تفکیک مرتبه علمی و جنسیت

مرتبه	استاد	دانشیار	استادیار	مربی	مربی آ.	جمع
جنسیت	مرد / زن	مرد / زن	مرد / زن	مرد / زن	مرد / زن	مرد / زن
تعداد	39 / 4	68 / 4	218 / 38	120 / 23	8 / 2	453 / 71
جمع	43	72	256	143	10	524

بورسیه	داخل	46
	خارج	10
مامور به تحصیل	داخل	20
	خارج	11
دارای سمت اجرایی خارج از دانشگاه	با سابقه بیش از 20 سال	تعداد
		105

تعداد کارکنان به تفکیک جنسیت، نوع استخدام و مدرک تحصیلی

جنسیت		نوع استخدام						مدرک تحصیلی						
زن	مرد	جمع	رسمی	پیمانی	قراردادی	روز مزد ثابت	جمع	زیردیپلم	دیپلم	فوق دیپلم	لیسانس	فوق لیسانس	دکتری	جمع
386	466	852	416	80	337	19	852	116	310	96	296	32	2	852

اعتبارات مصوب دانشگاه

بودجه مصوب دانشگاه (میلیون ریال)	سایر برنامه ها	262.047
	تحقیقات	25,699
جمع		287.746
متمم		31.299
جمع کل		319.045
اعتبارات طرحهای عمرانی (میلیون ریال)	ملی	95,810
	استانی	4,000
جمع		99810

آمار شاخه پهبان بدلیل استقلال این واحد از آمار دانشگاه حذف گردیده است.

تعداد اعضای هیأت علمی به تفکیک نوع استخدام

نیمه وقت	تمام وقت	فارغ التحصیل از خارج	با مدرک کارشناسی ارشد	با مدرک دکتری	مجرد	متاهل	جمع	زن	مرد	جمع	طرح سرپای	پیمانی	رسمی آزمایشی	رسمی قطعی
تعداد	تعداد	تعداد	تعداد	تعداد	تعداد	تعداد	تعداد	تعداد	تعداد	تعداد	تعداد	تعداد	تعداد	تعداد
1	534	141	186	343	64	470	534	72	462	534	51	98	140	245

تعداد اعضای هیأت علمی به تفکیک مرتبه علمی و جنسیت

مرتبه	استاد	دانشیار	استادیار	مربی	مربی آ.	جمع
جنسیت	زن	مرد	زن	مرد	زن	مرد
تعداد	4	39	3	61	28	209
جمع	43	64	237	185	5	534

بورسیه	داخل	86
	خارج	12
مامور به تحصیل	داخل	23
	خارج <td>11</td>	11

دارای سمت اجرایی خارج از دانشگاه	با سابقه بیش از 20 سال
تعداد	تعداد
7	110

تعداد کارکنان به تفکیک نوع استخدام و مدرک تحصیلی

مدرک تحصیلی						نوع استخدام						تعداد		
جمع	دکتری	فوق لیسانس	لیسانس	فوق دیپلم	دیپلم	زیردیپلم	جمع	روز مزد ثابت	قراردادی	پیمانی	رسمی	جمع	مرد	زن
920	2	31	312	103	352	120	920	20	382	132	386	920	510	410

اعتبارات مصوب دانشگاه

238,575	سایر برنامه ها	بودجه مصوب دانشگاه (میلیون ریال)
25,699	تحقیقات	
264,274	جمع	
15,500	متمم	
279,774	جمع کل	
89,000	ملی	اعتبارات طرحهای عمرانی (میلیون ریال)
500	استانی	
89,500	جمع	

آمار اداری و مالی در سال تحصیلی 87 - 86

تعداد اعضای هیأت علمی به تفکیک نوع استخدام

رسمی قطعی	رسمی آزمایشی	پیمانی	طرح سربازی	جمع	مرد	زن	جمع	متاهل	مجرد	با مدرک دکتری	با مدرک کارشناسی ارشد	فارغ التحصیل از خارج	تمام وقت	نیمه وقت
تعداد	تعداد	تعداد	تعداد	تعداد	تعداد	تعداد	تعداد	تعداد	تعداد	تعداد	تعداد	تعداد	تعداد	تعداد
254	110	113	32	509	441	68	509	-	-	319	183	145	509	2

تعداد اعضای هیأت علمی به تفکیک مرتبه علمی و جنسیت

مرتبه	استاد	دانشیار	استادیار	مربی	مربی . آ	جمع
جنسیت	مرد	زن	مرد	زن	مرد	زن
تعداد	30	4	57	22	202	22
جمع	34	59	224	185	7	509

بورسیه	داخل	85
مأمور به تحصیل <td>داخل <td>30</td> </td>	داخل <td>30</td>	30
	خارج <td>15</td>	15
	داخل <td>15</td>	15
	خارج <td>85</td>	85

دارای سمت اجرایی خارج از دانشگاه	با سابقه بیش از 20 سال
تعداد	تعداد
6	99

تعداد کارکنان به تفکیک جنسیت ، نوع استخدام و مدرک تحصیلی

جنسیت	نوع استخدام		مدرک تحصیلی									
زن	مرد	جمع	قراردادی	روز مزد ثابت	جمع	زیر دیپلم	دیپلم	فوق دیپلم	لیسانس	فوق لیسانس	دکتری	جمع
401	584	985	384	31	985	174	371	115	296	26	3	985

اعتبارات مصوب دانشگاه

200,013	سایر برنامه ها	بودجه مصوب دانشگاه (میلیون ریال)
16,670	تحقیقات	
216,683	جمع	
40,476	متمم	
257,159	جمع کل	
42,074	ملی	اعتبارات طرح های عمرانی (میلیون ریال)
4,678	استانی	
46,752	جمع	

آمار اداری و مالی در سال تحصیلی 86- 85

تعداد اعضای هیأت علمی به تفکیک نوع استخدام

نیمه وقت	تمام وقت	فارغ التحصیل از خارج	با مدرک کارشناسی ارشد	با مدرک دکتری	مجرد	متاهل	جمع	زن	مرد	جمع	طرح سربازی	پیمانی	رسمی آزمایشی	رسمی قطعی
تعداد	تعداد	تعداد	تعداد	تعداد	تعداد	تعداد	تعداد	تعداد	تعداد	تعداد	تعداد	تعداد	تعداد	تعداد
4	481	150	180	293	0	0	481	65	416	481	26	88	112	255

تعداد اعضای هیأت علمی به تفکیک مرتبه علمی و جنسیت

جمع		مربی آ.		مربی		استادیار		دانشیار		استاد		مرتبه
مرد	زن	مرد	زن	مرد	زن	مرد	زن	مرد	زن	مرد	زن	جنسیت
416	65	3	5	146	36	192	19	44	2	31	3	تعداد
481		8		182		211		46		34		جمع

دارای سمت اجرایی خارج از دانشگاه		با سابقه بیش از 20 سال	
تعداد	تعداد	تعداد	تعداد
1	91		

بورسیه	داخل	خارج
	74	13
مامور به تحصیل	داخل	خارج
	36	13

تعداد کارکنان به تفکیک جنسیت، نوع استخدام و مدرک تحصیلی

مدرک تحصیلی							نوع استخدام					جنسیت		
جمع	دکتری	فوق لیسانس	لیسانس	فوق دیپلم	دیپلم	زیر دیپلم	جمع	قرار دایمی	روژ مزد ثابت	پیمانی	رسمی	جمع	مرد	زن
-	-	-	-	-	-	-	998	367	32	172	427	-	-	-

آمار کارکنان به تفکیک جنسیت و مدرک تحصیلی درامور اداری دانشگاه موجود نبود.

اعتبارات مصوب دانشگاه

بودجه مصوب دانشگاه (میلیون ریال)	سایر برنامه ها
221,123	تحقیقات
18,527	
239,650	جمع
30,000	متمم
269,650	جمع کل
45,374	ملی
20,150	استانی
65,524	جمع

تعداد اعضای هیأت علمی به تفکیک نوع استخدام

نیمه وقت	تمام وقت	فارغ التحصیل از خارج	با مدرک کارشناسی ارشد	با مدرک دکتری	مجرد	متاهل	جمع	زن	مرد	جمع	طرح برزازی	پیمانی	رسمی آزمایشی	رسمی قطعی
تعداد	تعداد	تعداد	تعداد	تعداد	تعداد	تعداد	تعداد	تعداد	تعداد	تعداد	تعداد	تعداد	تعداد	تعداد
16	459	147	177	273	—	—	459	68	391	459	17	84	104	254

تعداد اعضای هیأت علمی به تفکیک مرتبه علمی و جنسیت

مرتبه	استاد	دانشیار	استادیار	مربی	مربی آ.	جمع
جنسیت	مرد	زن	مرد	زن	مرد	زن
تعداد	25	3	44	19	172	19
جمع	27	47	191	186	8	459

بورسیه	داخل	خارج
85	18	41
مامور به تحصیل	داخل	خارج
13	3	99

تعداد کارکنان به تفکیک جنسیت ، نوع استخدام و مدرک تحصیلی

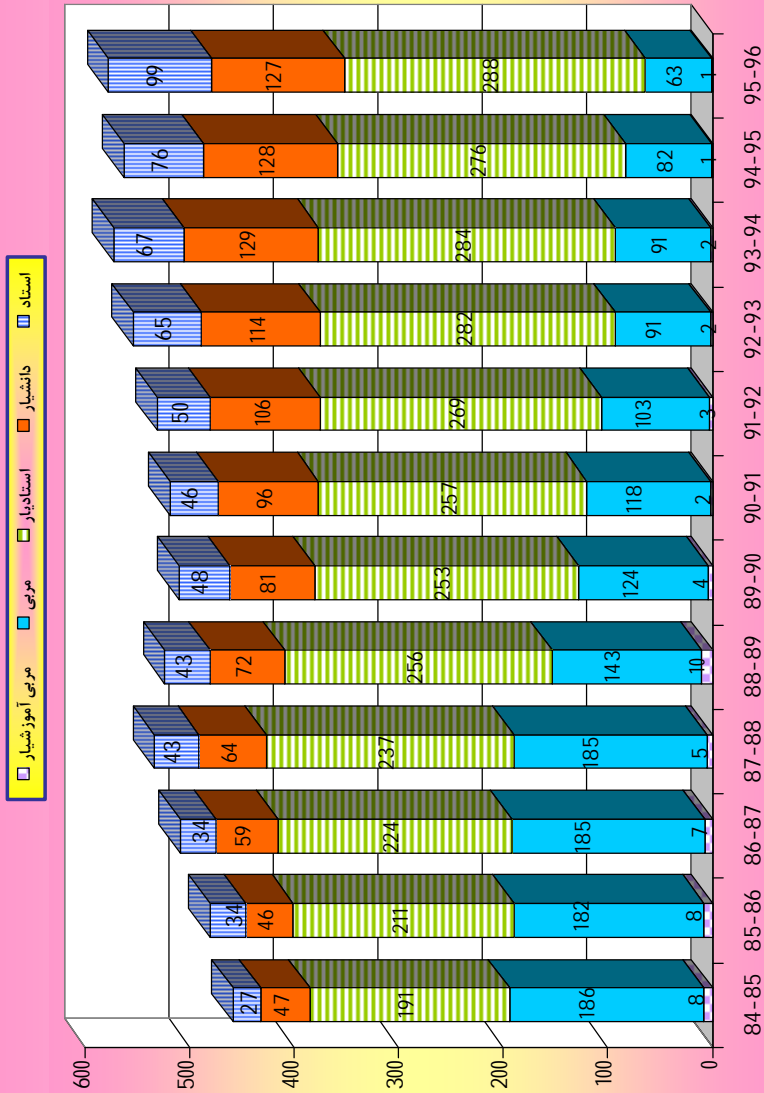
جنسیت		نوع استخدام						مدرک تحصیلی			
زن	مرد	جمع	قراردادی	دو جز بدو ثابت	زیر دبیریم	دبیریم	فوق دبیریم	لیسانس	فوق لیسانس	دکتری	جمع
244	427	671	0	32	208	143	84	210	24	2	671

اعتبارات مصوب دانشگاه

بودجه مصوب دانشگاه (میلیون ریال)	سایر برنامه ها
165.007	7,600
172,607	جمع
82.815	متتم
255.422	جمع کل
42,150	ملی
3,085	استانی
45,235	جمع



## تعداد اعضای هیات علمی به تفکیک مرتبه علمی طی سال های ۸۴ - ۹۵



## تعداد کارکنان دانشگاه به تفکیک مرحله استخدامی طی سال های 95 - 84

